


Unidad Financiera : 011 Fondo Nacional de Vivienda Popular
 Agrupacion Operacional : 3 Recursos de Caracter Especial
 Proyecto : 0 Proyecto 0

Recursos	Corriente
Fondos	45,358,400.26
Disponibilidades	10,757,028.08
Anticipos de Fondos	34,418,719.67
Deudores Monetarios	182,652.51
Inversiones Financieras	51,408,359.47
Inversiones Temporales	1,087,725.43
Inversiones Permanentes	.00
Inversiones en Préstamos, Corto Plazo	1,650,000.00
Inversiones en Préstamos, Largo Plazo	47,534,411.41
Deudores Financieros	923,171.77
Inversiones Intangibles	213,050.86
Inversiones no Recuperables	.00
Inversiones en Existencias	7,466,009.75
Existencias Institucionales	7,466,009.75
Inversiones en Bienes de Uso	3,510,834.15
Bienes Depreciables	2,738,573.56
Bienes no Depreciables	772,260.59
TOTAL RECURSOS	107,743,603.63


Cuentas de Orden Deudoras	118,035,948.02
Demandas Patrimoniales - Exprocedes FEC	1,890,435.46
Demandas Patrimoniales - Exprocedes FONAVIPO	2,656,208.09
Inversión Proyectos con Fondos Propios	37,619,622.46
Proyectos Administrados con Fondos Externos	28,722,288.95
Inmuebles en Condiciones Especiales	3,635,595.13
Garantía de la Cartera Pasiva	33,886,516.91
Costo Social Programa Casa para Todos	6,999,009.71
Activos Castigados Cartera Personas Naturales FONAVIPO	24,029.66
Intereses Cartera FEC, pendientes de recuperar	2,602,241.65



F. *[Signature]*
 JEFE UFI
 Lic. Walter Orlando Morales

Obligaciones	Corriente
Deuda Corriente	8,891,776.42
Depósitos de Terceros	8,299,962.63
Acreedores Monetarios	591,813.79
Financiamiento de Terceros	66,118,634.14
Endeudamiento Interno	56,067,916.12
Endeudamiento Externo	9,803,571.45
Acreedores Financieros	247,146.57
SUB TOTAL	75,010,410.56
Patrimonio Estatal	33,611,598.87
Patrimonio	33,611,598.87
Resultado del Ejercicio	-878,405.80
SUB TOTAL	32,733,193.07
TOTAL OBLIGACIONES	107,743,603.63

Cuentas de Orden Acreedoras	118,035,948.02
Demandas Patrimoniales - Exprocedes FEC	1,890,435.46
Demandas Patrimoniales - Exprocedes FONAVIPO	2,656,208.09
Inversión Proyectos con Fondos Propios	37,619,622.46
Proyectos Administrados con Fondos Externos	28,722,288.95
Inmuebles en Condiciones Especiales	3,635,595.13
Garantía de la Cartera Pasiva	33,886,516.91
Costo Social Programa Casa para Todos	6,999,009.71
Activos Castigados Cartera Personas Naturales FONAVIPO	24,029.66
Intereses Cartera FEC, pendientes de recuperar	2,602,241.65



F. *[Signature]*
 CONTADOR
 Lic. Sandra Cartelina de Contreras

Fondo Nacional para la Vivienda Popular
 ESTADO DE SITUACION FINANCIERA
 al 31 de Marzo del 2015
 (EN DOLARES)

10/04/2015

Pag. 1 de 5

Unidad Financiera : 011 Fondo Nacional de Vivienda Popular
 Agrupacion Operacional : 3 Recursos de Caracter Especial
 Proyecto : 0 Proyecto 0

RECURSOS	Parcial	Total
Fondos		45,358,400.26
Disponibilidades	10,757,028.08	
Caja General	217.76	
Caja General	217.76	
Caja Chica	6,292.50	
Caja Chica	6,292.50	
Bancos Comerciales M/D	726,987.51	
Banco Comerciales M	726,987.51	
Bancos Comerciales Fondos Restringidos M/D	10,023,530.31	
Bancos Comerciales Fondos Restringidos M/D	1,956.52	
Fondos Restringidos BDES/CIFONA2	10,021,573.79	
Anticipos de Fondos	34,418,719.67	
Anticipos a Empleados	1.84	
Pago por Cuentas Ajenas	1.84	
Anticipos por Servicios	120.00	
Otros Servicios	120.00	
Anticipos de Fondos a Dependencias Institucionales	34,418,597.83	
Cuentas por Cobrar a Fondos Especiales	34,418,597.83	
Deudores Monetarios	182,652.51	
D.M. x Ingresos Financieros y Otros	178,522.09	
D.M. x Ingresos Financieros y Otros	4,706.69	
Intereses Cartera Exprocadés	15.15	
Intereses cartera FONAVIPO	171,549.03	
Intereses de Depositos a plazo	2,251.22	
D.M. x Transferencias entre Dependencias Institucionales	4,130.42	
D.M. x Transferencias entre Dependencias Institucionales	4,130.42	
Inversiones Financieras		51,408,359.47
Inversiones Temporales	1,087,725.43	
Depósitos a Plazo en el Sector Financiero en el Interior	1,087,725.43	
Depósitos a Plazo	1,087,725.43	
Inversiones Permanentes	0.00	
Inversión en Acciones y Participaciones de Capital en el Exterior	6,634.00	
Acciones M/E	6,634.00	
Provisión de Inversiones Permanentes	(6,634.00)	
Provisión de Inversiones Permanentes	(6,634.00)	
Inversiones en Préstamos, Corto Plazo	1,650,000.00	
Préstamos para Viviendas	1,650,000.00	
A Empresas Privadas Financieras	1,650,000.00	
Inversiones en Préstamos, Largo Plazo	47,534,411.41	
Préstamos para Viviendas	47,820,507.41	
A Empresas Privadas no Financieras	824,254.52	
A Empresas Privadas Financieras	46,993,400.89	
A Personas Naturales	2,852.00	
Provisión de Inversiones en Préstamos	(286,096.00)	
Provisión de Inversiones en Préstamos	(286,096.00)	

Fondo Nacional para la Vivienda Popular
ESTADO DE SITUACION FINANCIERA
al 31 de Marzo del 2015

10/04/2015

Pag. 2 de 5

(EN DOLARES)

Unidad Financiera : 011 Fondo Nacional de Vivienda Popular
Agrupacion Operacional : 3 Recursos de Caracter Especial
Proyecto : 0 Proyecto 0

RECURSOS	Parcial	Total
Deudores Financieros	923,171.77	
Deudores por Reintegros	93.64	
Deudores por Reintegros	93.64	
Bienes Inmuebles en Comodato	907,395.55	
Bienes Inmuebles en Comodato	907,395.55	
Deudores Monetarios por Percibir	15,682.58	
D.M.X. Ingresos Financieros y Otros	6,852.00	
D.M. X. Trasnferencias entre Dependencias Institucionales	8,830.58	
Inversiones Intangibles	213,050.86	
Estudios de Investigación y Desarrollo	150,586.73	
Estudios de Investigación y Desarrollo	150,586.73	
Servicios Profesionales Pagados x Anticipado	27,729.54	
Desarrollos Informáticos	27,729.54	
Derechos de Propiedad Intangible	173,280.18	
Derechos de Propiedad Intelectual	173,280.18	
Amortizaciones Acumuladas	(138,545.59)	
Amortizaciones Acumuladas	(138,545.59)	
Inversiones no Recuperables	0.00	
Deudores Financieros no Recuperables	2,371,081.16	
Deudores Financieros no Recuperables	2,371,081.16	
Estimaciones Inversiones no Recuperables	(2,371,081.16)	
Estimaciones Inversiones no Recuperables	(2,371,081.16)	
Inversiones en Existencias		7,466,009.75
Existencias Institucionales	7,466,009.75	
Productos Alimenticios Agropecuarios y Forestales	106.45	
Productos Alimenticios para Personas	106.45	
Materiales de Oficina, Productos de Papel e Impresos	3,989.36	
Productos de Papel y Cartón	3,255.06	
Materiales de Oficina	732.56	
Libros, Textos, Utiles de Enseñanza y Publicaciones	1.74	
Productos Químicos, Combustibles y Lubricantes	9,706.45	
Productos Químicos	55.21	
Combustibles y Lubricantes	9,651.24	
Materiales de Uso o Consumo	7,542.68	
Materiales Informáticos	7,542.68	
Bienes de Uso y Consumo Diversos	144.46	
Bienes de Uso y Consumo Diversos	144.46	
Inmueble para la Venta	7,388,763.43	
Terrenos	6,293,798.47	
Inmuebles Diversos	1,094,964.96	
Activos Extraordinarios	55,756.92	
Activos Extraordinarios	55,756.92	
Inversiones en Bienes de Uso		3,510,834.15
Bienes Depreciables	2,738,573.56	
Bienes Inmuebles	3,609,128.99	

Fondo Nacional para la Vivienda Popular
 ESTADO DE SITUACION FINANCIERA
 al 31 de Marzo del 2015
 (EN DOLARES)

10/04/2015

Pag. 3 de 5

Unidad Financiera : 011 Fondo Nacional de Vivienda Popular
 Agrupacion Operacional : 3 Recursos de Caracter Especial
 Proyecto : 0 Proyecto 0

RECURSOS	Parcial	Total
Edificios e Instalaciones	3,609,128.99	
Equipo de Transporte, Tracción y Elevación	329,415.72	
Vehículos de Transporte	329,415.72	
Maquinaria, Equipo y Mobiliario Diverso	791,852.54	
Mobiliarios	29,938.96	
Maquinarias y Equipos	242,645.51	
Equipos Informáticos	472,823.75	
Herramientas y Repuestos Principales	768.40	
Bienes Muebles Diversos	45,675.92	
Depreciación Acumulada	(1,991,823.69)	
Bienes Inmuebles	(1,222,081.38)	
Equipo de Transporte, Tracción y Elevación	(178,443.90)	
Maquinaria, Equipo y Mobiliario Diverso	(591,298.41)	
Bienes no Depreciables	772,260.59	
Bienes Inmuebles	772,260.59	
Terrenos	772,260.59	
TOTAL RECURSOS		107,743,603.63

Fondo Nacional para la Vivienda Popular
ESTADO DE SITUACION FINANCIERA
al 31 de Marzo del 2015
(EN DOLARES)

10/04/2015

Pag. 4 de 5

Unidad Financiera : 011 Fondo Nacional de Vivienda Popular
Agrupacion Operacional : 3 Recursos de Caracter Especial
Proyecto : 0 Proyecto 0

OBLIGACIONES	Parcial	Total
Deuda Corriente		8,891,776.42
Depósitos de Terceros	8,299,962.63	
Depósitos Ajenos	388,215.02	
Depósitos Ajenos	159,155.33	
Retenciones a terceros	12,916.29	
Fondos por aplicar	5,536.99	
Otras cuentas pendientes de liquidar	2,132.14	
Cartera Exprocedes	1,542.29	
Fondos Ajenos en Custodia	206,931.98	
Depósitos en Garantía	7,905,765.64	
Depósitos en Garantía	7,905,765.64	
Anticipos por Ventas de Bienes	1,282.00	
Reservación de Bienes Inmuebles	1,282.00	
Depósitos Retenciones Fiscales	862.86	
Tesoro Publico (DGT)	862.86	
Depósitos Fondos Dependencias Institucionales	3,837.11	
Depósitos Fondos Dependencias Institucionales	3,837.11	
Acreeedores Monetarios	591,813.79	
A. M. x Remuneraciones	122,964.33	
Remuneraciones	14,999.11	
Instituto Nacional de Pensiones de los Empleados Públicos (INPEP)	367.64	
Instituto de Previsión Social de la Fuerza Armada (IPSFA)	63.36	
Instituto Salvadoreño de Formación Profesional (INSAFORP)	586.25	
Instituto Salvadoreño del Seguro Social (ISSS)	6,153.91	
Fondo Nacional de Vivienda Popular (FONAVIPO)	88,434.58	
Tesoro Público (DGT)	12,359.48	
A.M. x Adquisiciones de Bienes y Servicios	13,943.81	
Adquisiciones de Bienes y Servicios	13,943.81	
A.M. x Gastos Financieros y Otros	454,905.65	
Gastos Financieros y Otros	454,905.65	
Financiamiento de Terceros		66,118,634.14
Endeudamiento Interno	56,067,916.12	
Títulosvalores en el Mercado Nacional	40,000,000.00	
Títulosvalores Diversos	40,000,000.00	
Empréstitos de Empresas Públicas Financieras	12,899,700.58	
De Empresas Públicas Financieras	12,899,700.58	
Empréstitos de Empresas Privadas Financieras	3,168,215.54	
De Empresas Privadas Financieras	3,168,215.54	
Endeudamiento Externo	9,803,571.45	
Empréstitos de Organismos Multilaterales	9,803,571.45	
De Organismos Multilaterales	9,803,571.45	
Acreeedores Financieros	247,146.57	
Indemnizaciones Laborales	161,876.10	
Indemnizaciones Laborales	161,876.10	
Provisiones por Acreeedores Monetarios	5,212.89	

Fondo Nacional para la Vivienda Popular
ESTADO DE SITUACION FINANCIERA
 al 31 de Marzo del 2015
 (EN DOLARES)

10/04/2015


Pag. 5 de 5

Unidad Financiera : 011 Fondo Nacional de Vivienda Popular
 Agrupacion Operacional : 3 Recursos de Caracter Especial
 Proyecto : 0 Proyecto 0

OBLIGACIONES	Parcial	Total
Provisiones por Acreedores Monetarios	5,212.89	
Acreedores Monetarios por Pagar	80,057.58	
Acreedores Monetarios por Pagar	80,057.58	
Patrimonio Estatal		33,611,598.87
Patrimonio	33,611,598.87	
Patrimonio Instituciones Descentralizadas	31,169,736.69	
Patrimonio Instituciones Descentralizadas	31,169,736.69	
Donaciones y Legados Bienes Corporales	78,058.85	
Donaciones y Legados Bienes Corporales	78,058.85	
Resultado Ejercicios Anteriores	945,713.83	
Resultado Ejercicios Anteriores	945,713.83	
Superávit por Revaluaciones	1,418,089.50	
Superávit por Revaluaciones	1,418,089.50	
RESULTADO DEL EJERCICIO	(878,405.80)	(878,405.80)
TOTAL OBLIGACIONES		107,743,603.63



F. 
JEFE UFI
 Lic. Walter Orlando Morales

F. 
DIRECTOR EJECUTIVO
 José Ernesto Muñoz

F. 
CONTADOR
 Lic. Sandra Carmelina de Contreras

Fondo Nacional para la Vivienda Popular
BALANCE DE COMPROBACION
Del 1 de Marzo al 31 de Marzo del 2015
(EN DOLARES)

10/04/2015

Pag. 1 de 10

Unidad Financiera : 011 Fondo Nacional de Vivienda Popular
Agrupacion Operacional : 3 Recursos de Caracter Especial
Proyecto : 0 Proyecto 0

CODIGO	CONCEPTO	SALDO ANTERIOR	DEBE	HABER	SALDO ACUMULADO
2	Recursos	108,528,428.65	5,456,840.62	6,241,665.64	107,743,603.63
21	Fondos	45,565,410.89	4,423,428.07	4,630,438.70	45,358,400.26
211	Disponibilidades	10,329,141.03	2,834,419.45	2,406,532.40	10,757,028.08
21101	Caja General	1,073.95	61,452.13	62,308.32	217.76
21101001	Caja General	1,073.95	61,452.13	62,308.32	217.76
21103	Caja Chica	6,292.50	0.00	0.00	6,292.50
21103001	Caja Chica	6,292.50	0.00	0.00	6,292.50
21109	Bancos Comerciales M/D	886,277.94	2,184,933.65	2,344,224.08	726,987.51
21109001	Banco Comerciales M	886,277.94	2,184,933.65	2,344,224.08	726,987.51
21117	Bancos Comerciales Fondos Restringidos M/D	9,435,496.64	588,033.67	0.00	10,023,530.31
21117001	Bancos Comerciales Fondos Restringidos M/D	1,823.24	133.28	0.00	1,956.52
21117002	Fondos Restringidos BDES/CIFONA2	9,433,673.40	587,900.39	0.00	10,021,573.79
212	Anticipos de Fondos	35,088,184.00	155,712.10	825,176.43	34,418,719.67
21201	Anticipos a Empleados	1.84	0.00	0.00	1.84
21201004	Pago por Cuentas Ajenas	1.84	0.00	0.00	1.84
21203	Anticipos por Servicios	120.00	6,187.43	6,187.43	120.00
21203001	Anticipos por Servicios	0.00	6,187.43	6,187.43	0.00
21203005	Servicios Bancarios	0.00	0.00	0.00	0.00
21203006	Otros Servicios	120.00	0.00	0.00	120.00
21213	Anticipos de Fondos a Dependencias Institucionales	35,088,062.16	149,524.67	818,989.00	34,418,597.83
21213002	Cuentas por Cobrar a Fondos Especiales	35,088,062.16	149,524.67	818,989.00	34,418,597.83
213	Deudores Monetarios	148,085.86	1,433,296.52	1,398,729.87	182,652.51
21315	D.M. x Ingresos Financieros y Otros	145,664.33	365,259.55	332,401.79	178,522.09
21315001	D.M. x Ingresos Financieros y Otros	3,755.04	5,412.33	4,460.68	4,706.69
21315002	Intereses Cartera Exprocedes	9.69	11.34	5.88	15.15
21315003	Intereses cartera FONAVIPO	139,929.28	310,056.85	278,437.10	171,549.03
21315007	Intereses de Cuentas Corrientes	0.00	36.32	36.32	0.00
21315008	Interese Cuentas de Ahorro	136.04	206.80	342.84	0.00
21315009	Intereses de Depositos a plazo	1,834.28	3,142.16	2,725.22	2,251.22
21315100	Ingresos Diversos	0.00	46,393.75	46,393.75	0.00
21323	D.M. x Recuperación de Inversiones Financieras	0.00	1,064,516.65	1,064,516.65	0.00
21323001	D.M. x Recuperación de Inversiones Financieras	0.00	1,064,516.65	1,064,516.65	0.00
21385	D.M. x Transferencias entre Dependencias Institucionales	2,421.53	1,708.89	0.00	4,130.42
21385001	D.M. x Transferencias entre Dependencias Institucionales	2,421.53	1,708.89	0.00	4,130.42
21389	D.M. x Operaciones de Ejercicios Anteriores	0.00	1,811.43	1,811.43	0.00
21389001	D.M. x Operaciones de Ejercicios Anteriores	0.00	1,811.43	1,811.43	0.00
22	Inversiones Financieras	51,905,062.25	1,033,412.55	1,530,115.33	51,408,359.47
221	Inversiones Temporales	1,020,121.85	67,603.58	0.00	1,087,725.43
22101	Inversión en Titulosvalores en el Interior	0.00	0.00	0.00	0.00
22101099	Otros Titulosvalores	0.00	0.00	0.00	0.00

Fondo Nacional para la Vivienda Popular
BALANCE DE COMPROBACION
Del 1 de Marzo al 31 de Marzo del 2015
(EN DOLARES)

10/04/2015

Pag. 2 de 10

Unidad Financiera : 011 Fondo Nacional de Vivienda Popular
Agrupacion Operacional : 3 Recursos de Caracter Especial
Proyecto : 0 Proyecto 0

CODIGO	CONCEPTO	SALDO ANTERIOR	DEBE	HABER	SALDO ACUMULADO
22103	Depósitos a Plazo en el Sector Financiero en el Interior	1,020,121.85	67,603.58	0.00	1,087,725.43
22103001	Depósitos a Plazo	1,020,121.85	67,603.58	0.00	1,087,725.43
222	Inversiones Permanentes	0.00	0.00	0.00	0.00
22209	Inversión en Acciones y Participaciones de Capital en el Exterior	6,634.00	0.00	0.00	6,634.00
22209001	Acciones M/E	6,634.00	0.00	0.00	6,634.00
22299	Provisión de Inversiones Permanentes	6,634.00	0.00	0.00	6,634.00
22299001	Provisión de Inversiones Permanentes	6,634.00	0.00	0.00	6,634.00
223	Inversiones en Préstamos, Corto Plazo	1,552,000.00	500,000.00	402,000.00	1,650,000.00
22301	Préstamos para Viviendas	1,552,000.00	500,000.00	402,000.00	1,650,000.00
22301002	A Empresas Privadas no Financieras	0.00	0.00	0.00	0.00
22301003	A Empresas Privadas Financieras	1,552,000.00	500,000.00	402,000.00	1,650,000.00
224	Inversiones en Préstamos, Largo Plazo	48,196,784.85	402,143.21	1,064,516.65	47,534,411.41
22401	Préstamos para Viviendas	48,483,024.06	402,000.00	1,064,516.65	47,820,507.41
22401002	A Empresas Privadas no Financieras	834,427.40	0.00	10,172.88	824,254.52
22401003	A Empresas Privadas Financieras	47,645,601.45	402,000.00	1,054,200.56	46,993,400.89
22401005	A Personas Naturales	2,995.21	0.00	143.21	2,852.00
22499	Provisión de Inversiones en Préstamos	286,239.21	143.21	0.00	286,096.00
22499001	Provisión de Inversiones en Préstamos	286,239.21	143.21	0.00	286,096.00
225	Deudores Financieros	924,983.20	1,708.89	3,520.32	923,171.77
22505	Deudores por Reintegros	93.64	1,708.89	1,708.89	93.64
22505001	Deudores por Reintegros	93.64	0.00	0.00	93.64
22505003	Cuentas por Cobrar a Terceros	0.00	1,708.89	1,708.89	0.00
22533	Bienes Inmuebles en Comodato	907,395.55	0.00	0.00	907,395.55
22533001	Bienes Inmuebles en Comodato	907,395.55	0.00	0.00	907,395.55
22551	Deudores Monetarios por Percibir	17,494.01	0.00	1,811.43	15,682.58
22551014	deudores varios de ejercicios anteriores	0.43	0.00	0.43	0.00
22551415	D.M.X. Ingresos Financieros y Otros	8,663.00	0.00	1,811.00	6,852.00
22551485	D.M. X. Trasnferencias entre Dependencias Institucionales	8,830.58	0.00	0.00	8,830.58
226	Inversiones Intangibles	211,172.35	10,174.76	8,296.25	213,050.86
22601	Estudios de Investigación y Desarrollo	150,586.73	0.00	0.00	150,586.73
22601001	Estudios de Investigación y Desarrollo	150,586.73	0.00	0.00	150,586.73
22613	Servicios Profesionales Pagados x Anticipado	17,554.78	10,174.76	0.00	27,729.54
22613004	Desarrollos Informáticos	17,554.78	10,174.76	0.00	27,729.54
22615	Derechos de Propiedad Intangible	173,280.18	0.00	0.00	173,280.18
22615003	Derechos de Propiedad Intelectual	173,280.18	0.00	0.00	173,280.18
22699	Amortizaciones Acumuladas	130,249.34	0.00	8,296.25	138,545.59
22699001	Amortizaciones Acumuladas	130,249.34	0.00	8,296.25	138,545.59
229	Inversiones no Recuperables	0.00	51,782.11	51,782.11	0.00
22907	Inversiones en Préstamos no Recuperables	0.00	0.00	0.00	0.00
22907001	Inversiones en Préstamos no Recuperables	0.00	0.00	0.00	0.00

Fondo Nacional para la Vivienda Popular
BALANCE DE COMPROBACION
Del 1 de Marzo al 31 de Marzo del 2015
(EN DOLARES)

10/04/2015

Pag. 3 de 10

Unidad Financiera : 011 Fondo Nacional de Vivienda Popular
Agrupacion Operacional : 3 Recursos de Caracter Especial
Proyecto : 0 Proyecto 0

CODIGO	CONCEPTO	SALDO ANTERIOR	DEBE	HABER	SALDO ACUMULADO
22909	Deudores Financieros no Recuperables	2,422,863.27	0.00	51,782.11	2,371,081.16
22909001	Deudores Financieros no Recuperables	2,422,863.27	0.00	51,782.11	2,371,081.16
22999	Estimaciones Inversiones no Recuperables	2,422,863.27	51,782.11	0.00	2,371,081.16
22999001	Estimaciones Inversiones no Recuperables	2,422,863.27	51,782.11	0.00	2,371,081.16
23	Inversiones en Existencias	7,469,877.90	0.00	3,868.15	7,466,009.75
231	Existencias Institucionales	7,469,877.90	0.00	3,868.15	7,466,009.75
23101	Productos Alimenticios Agropecuarios y Forestales	228.43	0.00	121.98	106.45
23101001	Productos Alimenticios para Personas	228.43	0.00	121.98	106.45
23105	Materiales de Oficina, Productos de Papel e Impresos	4,462.20	0.00	472.84	3,989.36
23105001	Productos de Papel y Cartón	3,706.91	0.00	451.85	3,255.06
23105002	Materiales de Oficina	753.55	0.00	20.99	732.56
23105003	Libros, Textos, Utiles de Enseñanza y Publicaciones	1.74	0.00	0.00	1.74
23109	Productos Químicos, Combustibles y Lubricantes	12,526.09	0.00	2,819.64	9,706.45
23109001	Productos Químicos	56.17	0.00	0.96	55.21
23109003	Combustibles y Lubricantes	12,469.92	0.00	2,818.68	9,651.24
23113	Materiales de Uso o Consumo	7,986.91	0.00	444.23	7,542.68
23113002	Materiales Informáticos	7,986.91	0.00	444.23	7,542.68
23115	Bienes de Uso y Consumo Diversos	153.92	0.00	9.46	144.46
23115099	Bienes de Uso y Consumo Diversos	153.92	0.00	9.46	144.46
23121	Inmueble para la Venta	7,388,763.43	0.00	0.00	7,388,763.43
23121001	Terrenos	6,293,798.47	0.00	0.00	6,293,798.47
23121099	Inmuebles Diversos	1,094,964.96	0.00	0.00	1,094,964.96
23196	Activos Extraordinarios	55,756.92	0.00	0.00	55,756.92
23196001	Activos Extraordinarios	55,756.92	0.00	0.00	55,756.92
24	Inversiones en Bienes de Uso	3,588,077.61	0.00	77,243.46	3,510,834.15
241	Bienes Depreciables	2,815,817.02	0.00	77,243.46	2,738,573.56
24101	Bienes Inmuebles	3,668,543.92	0.00	59,414.93	3,609,128.99
24101001	Edificios e Instalaciones	3,668,543.92	0.00	59,414.93	3,609,128.99
24117	Equipo de Transporte, Tracción y Elevación	329,415.72	0.00	0.00	329,415.72
24117001	Vehículos de Transporte	329,415.72	0.00	0.00	329,415.72
24119	Maquinaria, Equipo y Mobiliario Diverso	791,852.54	0.00	0.00	791,852.54
24119001	Mobiliarios	29,938.96	0.00	0.00	29,938.96
24119002	Maquinarias y Equipos	242,645.51	0.00	0.00	242,645.51
24119004	Equipos Informáticos	472,823.75	0.00	0.00	472,823.75
24119005	Herramientas y Repuestos Principales	768.40	0.00	0.00	768.40
24119099	Bienes Muebles Diversos	45,675.92	0.00	0.00	45,675.92
24199	Depreciación Acumulada	1,973,995.16	0.00	17,828.53	1,991,823.69
24199001	Bienes Inmuebles	1,213,327.94	0.00	8,753.44	1,222,081.38
24199017	Equipo de Transporte, Tracción y Elevación	176,541.75	0.00	1,902.15	178,443.90
24199019	Maquinaria, Equipo y Mobiliario Diverso	584,125.47	0.00	7,172.94	591,298.41

Fondo Nacional para la Vivienda Popular
BALANCE DE COMPROBACION
Del 1 de Marzo al 31 de Marzo del 2015
(EN DOLARES)

10/04/2015

Pag. 4 de 10

Unidad Financiera : 011 Fondo Nacional de Vivienda Popular
 Agrupacion Operacional : 3 Recursos de Caracter Especial
 Proyecto : 0 Proyecto 0

CODIGO	CONCEPTO	SALDO ANTERIOR	DEBE	HABER	SALDO ACUMULADO
243	Bienes no Depreciables	772,260.59	0.00	0.00	772,260.59
24301	Bienes Inmuebles	772,260.59	0.00	0.00	772,260.59
24301001	Terrenos	772,260.59	0.00	0.00	772,260.59
Sub Total Título		108,528,428.65	5,456,840.62	6,241,665.64	107,743,603.63

Fondo Nacional para la Vivienda Popular
BALANCE DE COMPROBACION
Del 1 de Marzo al 31 de Marzo del 2015
(EN DOLARES)

10/04/2015
Pag. 5 de 10

Unidad Financiera : 011 Fondo Nacional de Vivienda Popular
Agrupacion Operacional : 3 Recursos de Caracter Especial
Proyecto : 0 Proyecto 0

CODIGO	CONCEPTO	SALDO ANTERIOR	DEBE	HABER	SALDO ACUMULADO
4	Obligaciones con Terceros	75,365,197.88	2,076,956.12	1,722,168.80	75,010,410.56
41	Deuda Corriente	8,637,176.41	1,467,568.79	1,722,168.80	8,891,776.42
412	Depósitos de Terceros	8,288,479.37	12,911.59	24,394.85	8,299,962.63
41201	Depósitos Ajenos	393,856.98	11,799.94	6,157.98	388,215.02
41201001	Depósitos Ajenos	164,797.29	6,178.60	536.64	159,155.33
41201002	Retenciones a terceros	12,916.29	0.00	0.00	12,916.29
41201003	Fondos por aplicar	5,536.99	0.00	0.00	5,536.99
41201006	Otras cuentas pendientes de liquidar	2,132.14	5,357.04	5,357.04	2,132.14
41201011	Cartera Exprocedes	1,542.29	264.30	264.30	1,542.29
41201050	Fondos Ajenos en Custodia	206,931.98	0.00	0.00	206,931.98
41207	Depósitos en Garantía	7,888,398.31	0.00	17,367.33	7,905,765.64
41207001	Depósitos en Garantía	7,888,398.31	0.00	17,367.33	7,905,765.64
41209	Anticipos por Ventas de Bienes	1,282.00	0.00	0.00	1,282.00
41209003	Reservación de Bienes Inmuebles	1,282.00	0.00	0.00	1,282.00
41251	Depósitos Retenciones Fiscales	1,111.65	1,111.65	862.86	862.86
41251935	Tesoro Publico (DGT)	1,111.65	1,111.65	862.86	862.86
41253	Depósitos Fondos Dependencias Institucionales	3,830.43	0.00	6.68	3,837.11
41253002	Depósitos Fondos Dependencias Institucionales	3,830.43	0.00	6.68	3,837.11
413	Acreeedores Monetarios	348,697.04	1,454,657.20	1,697,773.95	591,813.79
41351	A. M. x Remuneraciones	98,590.97	144,268.87	168,642.23	122,964.33
41351001	Remuneraciones	14,091.85	110,814.11	111,721.37	14,999.11
41351827	Instituto Nacional de Pensiones de los Empleados Públicos (INPEP)	367.64	367.64	367.64	367.64
41351837	Instituto de Previsión Social de la Fuerza Armada (IPSA)	63.36	63.36	63.36	63.36
41351892	Instituto Salvadoreño de Formación Profesional (INSAFORP)	586.75	586.75	586.25	586.25
41351893	Instituto Salvadoreño del Seguro Social (ISSS)	6,158.98	6,158.62	6,153.55	6,153.91
41351921	Fondo Social para la Vivienda (FSV)	0.00	852.31	852.31	0.00
41351926	Fondo Nacional de Vivienda Popular (FONAVIPO)	65,102.13	12,389.77	35,722.22	88,434.58
41351935	Tesoro Público (DGT)	12,220.26	13,036.31	13,175.53	12,359.48
41354	A.M. x Adquisiciones de Bienes y Servicios	4,843.16	25,346.90	34,447.55	13,943.81
41354001	Adquisiciones de Bienes y Servicios	4,843.16	24,874.65	33,975.30	13,943.81
41354920	Administración Nacional de Acueductos y Alcantarillados (ANDA)	0.00	472.25	472.25	0.00
41355	A.M. x Gastos Financieros y Otros	245,262.91	108,050.52	317,693.26	454,905.65
41355001	Gastos Financieros y Otros	245,262.91	108,050.52	317,693.26	454,905.65
41363	A.M. x Inversiones Financieras	0.00	567,603.58	567,603.58	0.00
41363001	Inversiones Financieras	0.00	0.00	0.00	0.00
41363002	Inversiones Financieras	0.00	567,603.58	567,603.58	0.00
41371	A.M. x Amortización de Endeudamiento Público	0.00	584,722.40	584,722.40	0.00
41371002	Amortización del Endeudamiento Público	0.00	584,722.40	584,722.40	0.00
41389	A.M. x Operaciones de Ejercicios Anteriores	0.00	24,664.93	24,664.93	0.00
41389001	Operaciones de Ejercicios Anteriores	0.00	24,664.93	24,664.93	0.00

Fondo Nacional para la Vivienda Popular
BALANCE DE COMPROBACION
Del 1 de Marzo al 31 de Marzo del 2015
(EN DOLARES)

10/04/2015

Pag. 6 de 10

Unidad Financiera : 011 Fondo Nacional de Vivienda Popular
Agrupacion Operacional : 3 Recursos de Caracter Especial
Proyecto : 0 Proyecto 0

CODIGO	CONCEPTO	SALDO ANTERIOR	DEBE	HABER	SALDO ACUMULADO
42	Financiamiento de Terceros	66,728,021.47	609,387.33	0.00	66,118,634.14
422	Endeudamiento Interno	56,574,959.95	507,043.83	0.00	56,067,916.12
42201	Titulosvalores en el Mercado Nacional	40,000,000.00	0.00	0.00	40,000,000.00
42201099	Titulosvalores Diversos	40,000,000.00	0.00	0.00	40,000,000.00
42211	Empréstitos de Empresas Públicas Financieras	13,266,051.52	366,350.94	0.00	12,899,700.58
42211001	De Empresas Públicas Financieras	13,266,051.52	366,350.94	0.00	12,899,700.58
42219	Empréstitos de Empresas Privadas Financieras	3,308,908.43	140,692.89	0.00	3,168,215.54
42219001	De Empresas Privadas Financieras	3,308,908.43	140,692.89	0.00	3,168,215.54
423	Endeudamiento Externo	9,881,250.02	77,678.57	0.00	9,803,571.45
42311	Empréstitos de Organismos Multilaterales	9,881,250.02	77,678.57	0.00	9,803,571.45
42311001	De Organismos Multilaterales	9,881,250.02	77,678.57	0.00	9,803,571.45
424	Acreedores Financieros	271,811.50	24,664.93	0.00	247,146.57
42417	Indemnizaciones Laborales	161,876.10	0.00	0.00	161,876.10
42417001	Indemnizaciones Laborales	161,876.10	0.00	0.00	161,876.10
42450	Provisiones por Acreedores Monetarios	5,212.89	0.00	0.00	5,212.89
42450777	Provisiones por Acreedores Monetarios	5,212.89	0.00	0.00	5,212.89
42451	Acreedores Monetarios por Pagar	104,722.51	24,664.93	0.00	80,057.58
42451054	AMP X A.M. x Adquisiciones de Bienes y Servicios	0.00	0.00	0.00	0.00
42451777	Acreedores Monetarios por Pagar	104,722.51	24,664.93	0.00	80,057.58
Sub Total Título		75,365,197.88	2,076,956.12	1,722,168.80	75,010,410.56

Fondo Nacional para la Vivienda Popular
BALANCE DE COMPROBACION
Del 1 de Marzo al 31 de Marzo del 2015
(EN DOLARES)

10/04/2015

Pag. 7 de 10

Unidad Financiera : 011 Fondo Nacional de Vivienda Popular
Agrupacion Operacional : 3 Recursos de Caracter Especial
Proyecto : 0 Proyecto 0

CODIGO	CONCEPTO	SALDO ANTERIOR	DEBE	HABER	SALDO ACUMULADO
8	Obligaciones Propias	33,163,230.77	861,757.72	431,720.02	32,733,193.07
81	Patrimonio Estatal	33,611,598.87	0.00	0.00	33,611,598.87
811	Patrimonio	33,611,598.87	0.00	0.00	33,611,598.87
81103	Patrimonio Instituciones Descentralizadas	31,169,736.69	0.00	0.00	31,169,736.69
81103001	Patrimonio Instituciones Descentralizadas	31,169,736.69	0.00	0.00	31,169,736.69
81107	Donaciones y Legados Bienes Corporales	78,058.85	0.00	0.00	78,058.85
81107001	Donaciones y Legados Bienes Corporales	78,058.85	0.00	0.00	78,058.85
81109	Resultado Ejercicios Anteriores	945,713.83	0.00	0.00	945,713.83
81109001	Resultado Ejercicios Anteriores	945,713.83	0.00	0.00	945,713.83
81111	Resultado Ejercicio Corriente	0.00	0.00	0.00	0.00
81111999	Resultado de ejercicio corriente	0.00	0.00	0.00	0.00
81113	Superávit por Revaluaciones	1,418,089.50	0.00	0.00	1,418,089.50
81113001	Superávit por Revaluaciones	1,418,089.50	0.00	0.00	1,418,089.50
83	Gastos de Gestión	1,304,993.43	861,757.72	0.00	2,166,751.15
833	Gastos en Personal	320,671.74	168,642.23	0.00	489,313.97
83301	Remuneraciones Personal Permanente	271,849.40	136,960.87	0.00	408,810.27
83301001	Sueldos	223,416.24	111,402.29	0.00	334,818.53
83301005	Dietas	5,967.00	3,378.00	0.00	9,345.00
83301007	Beneficios Adicionales	42,466.16	22,180.58	0.00	64,646.74
83303	Remuneraciones Personal Eventual	3,425.26	1,657.83	0.00	5,083.09
83303001	Sueldos	3,350.00	1,633.33	0.00	4,983.33
83303006	Beneficios Adicionales	75.26	24.50	0.00	99.76
83305	Remuneraciones por Servicios Extraordinarios	56.41	0.00	0.00	56.41
83305001	Horas Extraordinarias	56.41	0.00	0.00	56.41
83307	Contrib. Patronales a Inst. de Seguridad Social Pública	10,570.93	5,304.64	0.00	15,875.57
83307001	Por Remuneraciones Permanentes	10,276.70	5,164.30	0.00	15,441.00
83307002	Por Remuneraciones Eventuales	294.23	140.34	0.00	434.57
83309	Contrib. Patronales a Inst de Seguridad Social Privadas	15,111.66	7,589.97	0.00	22,701.63
83309001	Por Remuneraciones Permanentes	14,878.02	7,478.52	0.00	22,356.54
83309002	Por Remuneraciones Eventuales	233.64	111.45	0.00	345.09
83313	Indemnizaciones	17,642.29	8,867.15	0.00	26,509.44
83313001	Al Personal de Servicios Permanentes	17,642.29	8,867.15	0.00	26,509.44
83317	Otras Remuneraciones	2,015.79	8,261.77	0.00	10,277.56
83317003	Prestaciones Sociales al Personal	1,024.59	7,771.37	0.00	8,795.96
83317099	Remuneraciones Diversas	991.20	490.40	0.00	1,481.60
834	Gastos en Bienes de Consumo y Servicios	34,338.46	38,315.70	0.00	72,654.16
83401	Productos Alimenticios, Agropecuarios y Forestales	1,446.12	1,125.93	0.00	2,572.05
83401001	Productos Alimenticios para Personas	1,446.12	1,125.93	0.00	2,572.05
83403	Productos Textiles y Vestuarios	0.00	13.13	0.00	13.13
83403001	Productos Textiles y Vestuarios	0.00	13.13	0.00	13.13

Fondo Nacional para la Vivienda Popular
BALANCE DE COMPROBACION
Del 1 de Marzo al 31 de Marzo del 2015
(EN DOLARES)

10/04/2015

Pag. 8 de 10

Unidad Financiera : 011 Fondo Nacional de Vivienda Popular
Agrupacion Operacional : 3 Recursos de Caracter Especial
Proyecto : 0 Proyecto 0

CODIGO	CONCEPTO	SALDO ANTERIOR	DEBE	HABER	SALDO ACUMULADO
83405	Materiales de Oficina, Productos de Papel e Impresos	1,471.98	586.94	0.00	2,058.92
83405001	Productos de Papel y Cartón	1,163.78	475.95	0.00	1,639.73
83405002	Materiales de Oficina	218.20	20.99	0.00	239.19
83405003	Libros, Textos, Utiles de Enseñanza y Publicaciones	90.00	90.00	0.00	180.00
83407	Productos de Cuero y Caucho	0.00	730.79	0.00	730.79
83407003	Llantas y Neumáticos	0.00	730.79	0.00	730.79
83409	Productos Químicos, Combustibles y Lubricantes	5,632.88	2,946.00	0.00	8,578.88
83409001	Productos Químicos	341.00	127.32	0.00	468.32
83409003	Combustibles y Lubricantes	5,291.88	2,818.68	0.00	8,110.56
83413	Materiales de Uso o Consumo	2,146.55	444.23	0.00	2,590.78
83413002	Materiales Informáticos	1,601.97	444.23	0.00	2,046.20
83413004	Materiales Eléctricos	544.58	0.00	0.00	544.58
83415	Bienes de Uso y Consumo Diverso	369.71	374.61	0.00	744.32
83415001	Herramientas, Repuestos y Accesorios	94.00	150.61	0.00	244.61
83415099	Bienes de Uso y Consumo Diversos	275.71	224.00	0.00	499.71
83417	Servicios Básicos	13,284.31	7,804.51	0.00	21,088.82
83417001	Servicios de Energía Eléctrica	10,887.74	6,015.07	0.00	16,902.81
83417002	Servicios de Agua	826.07	472.25	0.00	1,298.32
83417003	Servicios de Telecomunicaciones	1,306.26	933.73	0.00	2,239.99
83417004	Servicios de Correos	264.24	383.46	0.00	647.70
83419	Mantenimiento y Reparación	5,824.06	6,972.15	0.00	12,796.21
83419001	Mantenimientos y Reparaciones de Bienes Muebles	5,130.06	2,649.23	0.00	7,779.29
83419002	Mantenimientos y Reparaciones de Vehículos	155.21	4,222.92	0.00	4,378.13
83419003	Mantenimientos y Reparaciones de Bienes Inmuebles	538.79	100.00	0.00	638.79
83421	Servicios Comerciales	677.96	16,211.12	0.00	16,889.08
83421002	Servicios de Publicidad	42.00	110.00	0.00	152.00
83421003	Servicios de Vigilancia	0.00	12,000.00	0.00	12,000.00
83421004	Servicios de Limpiezas y Fumigaciones	0.00	3,599.10	0.00	3,599.10
83421005	Servicios de Lavanderías y Planchado	34.00	17.00	0.00	51.00
83421010	Impresiones, Publicaciones y Reproducciones	601.96	485.02	0.00	1,086.98
83423	Otros Servicios y Arrendamientos Diversos	513.90	265.33	0.00	779.23
83423001	Atenciones Oficiales	0.00	39.78	0.00	39.78
83423099	Servicios Generales y Arrendamientos Diversos	513.90	225.55	0.00	739.45
83425	Arrendamientos y Derechos	86.42	86.42	0.00	172.84
83425001	De Bienes Muebles	86.42	86.42	0.00	172.84
83427	Pasajes y Viáticos	1,620.38	754.54	0.00	2,374.92
83427001	Pasajes al Interior	345.78	256.74	0.00	602.52
83427003	Viáticos por Comisión Interna	1,274.60	497.80	0.00	1,772.40
83429	Servicios Técnicos y Profesionales	1,264.19	0.00	0.00	1,264.19
83429005	Servicios de Capacitación	1,264.19	0.00	0.00	1,264.19

Fondo Nacional para la Vivienda Popular
BALANCE DE COMPROBACION
Del 1 de Marzo al 31 de Marzo del 2015
(EN DOLARES)

10/04/2015

Pag. 9 de 10

Unidad Financiera : 011 Fondo Nacional de Vivienda Popular
Agrupacion Operacional : 3 Recursos de Caracter Especial
Proyecto : 0 Proyecto 0

CODIGO	CONCEPTO	SALDO ANTERIOR	DEBE	HABER	SALDO ACUMULADO
835	Gastos en Bienes Capitalizables	11,865.03	0.00	0.00	11,865.03
83507	Maquinaria, Equipo y Mobiliario Diverso	78.00	0.00	0.00	78.00
83507003	Maquinarias y Equipos	78.00	0.00	0.00	78.00
83513	Gastos en Activos Intangibles	11,787.03	0.00	0.00	11,787.03
83513003	Derechos de Propiedad Intelectual	11,787.03	0.00	0.00	11,787.03
836	Gastos Financieros y Otros	593,122.70	317,693.26	0.00	910,815.96
83601	Primas y Gastos por Seguros y Comisiones Bancarias	8,686.08	15,278.41	0.00	23,964.49
83601001	Primas y Gastos de Seguros de Personas	5,371.66	10,411.20	0.00	15,782.86
83601002	Primas y Gastos de Seguros de Bienes	2,950.93	3,627.40	0.00	6,578.33
83601003	Comisiones y Gastos Bancarios	363.49	1,239.81	0.00	1,603.30
83603	Impuestos, Tasas y Derechos	1,706.22	789.90	0.00	2,496.12
83603099	Impuestos, Tasas y Derechos Diversos	1,706.22	789.90	0.00	2,496.12
83605	Intereses y Comisiones de Títulosvalores en el Mercado Nacional	355,616.45	186,849.32	0.00	542,465.77
83605099	Intereses y Comisiones de Títulosvalores Diversos	355,616.45	186,849.32	0.00	542,465.77
83609	Intereses y Comisiones de la Deuda Interna	166,982.45	83,591.99	0.00	250,574.44
83609004	De Empresas Públicas Financieras	129,678.25	65,286.30	0.00	194,964.55
83609008	De Empresas Privadas Financieras	37,304.20	18,305.69	0.00	55,609.89
83611	Intereses y Comisiones de la Deuda Externa	55,457.81	28,701.43	0.00	84,159.24
83611004	De Organismos Multilaterales	55,457.81	28,701.43	0.00	84,159.24
83613	Gastos Corrientes Diversos	4,673.69	2,482.21	0.00	7,155.90
83613099	Gastos Diversos	4,673.69	2,482.21	0.00	7,155.90
838	Costos de Ventas y Cargos Calculados	41,653.44	26,124.78	0.00	67,778.22
83811	Amortización de Inversiones Intangibles	14,198.35	8,296.25	0.00	22,494.60
83811001	Amortización de Inversiones Intangibles	14,198.35	8,296.25	0.00	22,494.60
83815	Depreciación de Bienes de Uso	26,434.08	17,828.53	0.00	44,262.61
83815001	Depreciación de Bienes de Uso	26,434.08	17,828.53	0.00	44,262.61
83819	Costo de Venta de Activos Extraordinarios	991.27	0.00	0.00	991.27
83819001	Costo de Venta de Activos Extraordinarios	991.27	0.00	0.00	991.27
83821	Gastos por Descuentos y Bonificaciones	29.74	0.00	0.00	29.74
83821001	Comisiones y Descuentos sobre Ventas	29.74	0.00	0.00	29.74
839	Gastos de Actualizaciones y Ajustes	303,342.06	310,981.75	0.00	614,323.81
83903	Gastos por Pérdidas de Inversiones Financieras	290,484.46	161,240.58	0.00	451,725.04
83903005	Proyectos Habitacionales	290,484.46	161,240.58	0.00	451,725.04
83955	Ajustes de Ejercicios Anteriores	12,857.60	149,741.17	0.00	162,598.77
83955001	Ajustes de Ejercicios Anteriores	12,857.60	149,741.17	0.00	162,598.77
85	Ingresos de Gestión	856,625.33	0.00	431,720.02	1,288,345.35
855	Ingresos Financieros y Otros	614,254.61	0.00	318,619.62	932,874.23
85503	Rentabilidad de Inversiones Financieras	7,188.70	0.00	3,142.16	10,330.86
85503004	Rentabilidad de Depósitos a Plazo	6,989.68	0.00	3,142.16	10,131.84
85503099	Otras Rentabilidades Financieras	199.02	0.00	0.00	199.02

Fondo Nacional para la Vivienda Popular
BALANCE DE COMPROBACION
Del 1 de Marzo al 31 de Marzo del 2015
(EN DOLARES)

10/04/2015
Pag. 10 de 10

Unidad Financiera : 011 Fondo Nacional de Vivienda Popular
Agrupacion Operacional : 3 Recursos de Caracter Especial
Proyecto : 0 Proyecto 0

CODIGO	CONCEPTO	SALDO ANTERIOR	DEBE	HABER	SALDO ACUMULADO
85507	Intereses de Préstamos Otorgados	607,065.91	0.00	315,477.46	922,543.37
85507007	A Empresas Privadas no Financieras	10,354.31	0.00	5,412.33	15,766.64
85507008	A Empresas Privadas Financieras	596,693.78	0.00	310,053.79	906,747.57
85507010	A Personas Naturales	17.82	0.00	11.34	29.16
856	Ingresos por Transferencias Corrientes Recibidas	2,427.50	0.00	1,711.95	4,139.45
85601	Multas e Intereses por Mora	5.97	0.00	3.06	9.03
85601005	Intereses por Mora en Amortización de Préstamos	5.97	0.00	3.06	9.03
85699	Transferencias entre Dependencias Institucionales	2,421.53	0.00	1,708.89	4,130.42
85699001	Transferencias entre Dependencias Institucionales	2,421.53	0.00	1,708.89	4,130.42
858	Ingresos por Ventas de Bienes y Servicios	991.27	0.00	0.00	991.27
85813	Venta de Bienes Inmuebles	991.27	0.00	0.00	991.27
85813001	Venta de Terrenos	991.27	0.00	0.00	991.27
859	Ingresos por Actualizaciones y Ajustes	238,951.95	0.00	111,388.45	350,340.40
85909	Ingresos Diversos	41,927.43	0.00	46,636.87	88,564.30
85909001	Rentabilidad de Cuentas Bancarias	321.24	0.00	243.12	564.36
85909099	Ingresos Diversos	41,606.19	0.00	46,393.75	87,999.94
85951	Corrección de Recursos	193,997.52	0.00	51,925.32	245,922.84
85951002	Cartera de Prestamos	352.20	0.00	143.21	495.41
85951003	Activos Extraordinarios	991.27	0.00	0.00	991.27
85951005	Cuentas Ajenas y otras cuentas por cobrar	192,654.05	0.00	51,782.11	244,436.16
85955	Ajustes de Ejercicios Anteriores	3,027.00	0.00	12,826.26	15,853.26
85955001	Ajustes de Ejercicios Anteriores	3,027.00	0.00	12,826.26	15,853.26
Sub Total Título		33,163,230.77	861,757.72	431,720.02	32,733,193.07
Total		0.00	8,395,554.46	8,395,554.46	(0.00)

Fondo Nacional para la Vivienda Popular
ESTADO DE RENDIMIENTO ECONOMICO
Del 1 de Enero al 31 de Marzo del 2015
(EN DOLARES)

Unidad Financiera : 011 Fondo Nacional de Vivienda Popular
Agrupación Operacional : 3 Recursos de Caracter Especial
Proyecto : 0 Proyecto 0

GASTOS DE GESTION		CORRIENTE	ANTERIOR	INGRESOS DE GESTION		CORRIENTE	ANTERIOR
Gastos en Personal		489,313.97	0.00	Ingresos Financieros y Otros		932,874.23	0.00
Remuneraciones Personal Permanente		408,810.27	0.00	Rentabilidad de Inversiones Financieras		10,330.86	0.00
Sueldos		334,818.53	0.00	Rentabilidad de Depósitos a Plazo		10,131.84	0.00
Dietas		9,345.00	0.00	Otras Rentabilidades Financieras		199.02	0.00
Beneficios Adicionales		64,646.74	0.00	Intereses de Préstamos Otorgados		922,543.37	0.00
Remuneraciones Personal Eventual		5,083.09	0.00	A Empresas Privadas no Financieras		15,766.64	0.00
Sueldos		4,983.33	0.00	A Empresas Privadas Financieras		906,747.57	0.00
Beneficios Adicionales		99.76	0.00	A Personas Naturales		29.16	0.00
Remuneraciones por Servicios Extraordinarios		56.41	0.00	Ingresos por Transferencias Corrientes Recibidas		4,139.45	0.00
Horas Extraordinarias		56.41	0.00	Multas e Intereses por Mora		9.03	0.00
Contrib. Patronales a Inst. de Seguridad Social Publica		15,875.57	0.00	Intereses por Mora en Amortización de Préstamos		9.03	0.00
Por Remuneraciones Permanentes		15,441.00	0.00	Transferencias entre Dependencias Institucionales		4,130.42	0.00
Por Remuneraciones Eventuales		434.57	0.00	Transferencias entre Dependencias Institucionales		4,130.42	0.00
Contrib. Patronales a Inst. de Seguridad Social Privadas		22,701.63	0.00	Ingresos por Ventas de Bienes y Servicios		991.27	0.00
Por Remuneraciones Permanentes		22,356.54	0.00	Venta de Bienes Inmuebles		991.27	0.00
Por Remuneraciones Eventuales		345.09	0.00	Venta de Terrenos		991.27	0.00
Indemnizaciones		26,509.44	0.00	Ingresos por Actualizaciones y Ajustes		350,340.40	0.00
Al Personal de Servicios Permanentes		26,509.44	0.00	Ingresos Diversos		88,564.30	0.00
Otras Remuneraciones		10,277.56	0.00	Rentabilidad de Cuentas Bancarias		564.36	0.00
Prestaciones Sociales al Personal		8,795.96	0.00	Ingresos Diversos		87,999.94	0.00
Remuneraciones Diversas		1,481.60	0.00	Corrección de Recursos		245,922.84	0.00
Gastos en Bienes de Consumo y Servicios		72,654.16	0.00	Cartera de Préstamos		495.41	0.00
Productos Alimenticios, Agropecuarios y Forestales		2,572.05	0.00	Activos Extraordinarios		991.27	0.00
Productos Alimenticios para Personas		2,572.05	0.00	Cuentas Ajenas y otras cuentas por cobrar		244,436.16	0.00
Productos Textiles y Vestuarios		13.13	0.00	Ajustes de Ejercicios Anteriores		15,853.26	0.00
Productos Textiles y Vestuarios		13.13	0.00	Ajustes de Ejercicios Anteriores		15,853.26	0.00
Materiales de Oficina, Productos de Papel e Impresos		2,058.92	0.00	SUB TOTAL INGRESOS		1,288,345.35	0.00
Productos de Papel y Cartón		1,639.73	0.00	RESULTADO DEL EJERCICIO		878,405.80	0.00
Materiales de Oficina		239.19	0.00	TOTAL DE INGRESOS DE GESTION		2,166,751.15	0.00
Libros, Textos, Utiles de Enseñanza y Publicaciones		180.00	0.00				
Productos de Cuero y Caucho		730.79	0.00				
Llantas y Neumáticos		730.79	0.00				
Productos Químicos, Combustibles y Lubrificantes		8,578.88	0.00				
Productos Químicos		468.32	0.00				
Combustibles y Lubrificantes		8,110.56	0.00				
Materiales de Uso o Consumo		2,590.78	0.00				

Fondo Nacional para la Vivienda Popular
ESTADO DE RENDIMIENTO ECONOMICO
 Del 1 de Enero al 31 de Marzo del 2015
 (EN DOLARES)

Unidad Financiera : 011 Fondo Nacional de Vivienda Popular
Agrupación Operacional : 3 Recursos de Caracter Especial
Proyecto : 0 Proyecto 0

GASTOS DE GESTION	CORRIENTE	ANTERIOR
Materiales Informáticos	2,046.20	0.00
Materiales Eléctricos	544.58	0.00
Bienes de Uso y Consumo Diverso	744.32	0.00
Herramientas, Repuestos y Accesorios	244.61	0.00
Bienes de Uso y Consumo Diversos	499.71	0.00
Servicios Básicos	21,088.82	0.00
Servicios de Energía Eléctrica	16,902.81	0.00
Servicios de Agua	1,298.32	0.00
Servicios de Telecomunicaciones	2,239.99	0.00
Servicios de Correos	647.70	0.00
Mantenimiento y Reparación	12,796.21	0.00
Mantenimientos y Reparaciones de Bienes Muebles	7,779.29	0.00
Mantenimientos y Reparaciones de Vehículos	4,378.13	0.00
Mantenimientos y Reparaciones de Bienes Inmuebles	638.79	0.00
Servicios Comerciales	16,889.08	0.00
Servicios de Publicidad	152.00	0.00
Servicios de Vigilancia	12,000.00	0.00
Servicios de Limpiezas y Fumigaciones	3,599.10	0.00
Servicios de Lavanderías y Planchado	51.00	0.00
Impresiones, Publicaciones y Reproducciones	1,086.98	0.00
Otros Servicios y Arrendamientos Diversos	779.23	0.00
Atenciones Oficiales	39.78	0.00
Servicios Generales y Arrendamientos Diversos	739.45	0.00
Arrendamientos y Derechos	172.84	0.00
De Bienes Muebles	172.84	0.00
Pasajes y Viáticos	2,374.92	0.00
Pasajes al Interior	602.52	0.00
Viáticos por Comisión Interna	1,772.40	0.00
Servicios Técnicos y Profesionales	1,264.19	0.00
Servicios de Capacitación	1,264.19	0.00
Gastos en Bienes Capitalizables	11,865.03	0.00
Maquinaria, Equipo y Mobiliario Diverso	78.00	0.00
Maquinarias y Equipos	78.00	0.00
Gastos en Activos Intangibles	11,787.03	0.00
Derechos de Propiedad Intelectual	11,787.03	0.00
Gastos Financieros y Otros	910,815.96	0.00
Primas y Gastos por Seguros y Comisiones Bancarias	23,964.49	0.00


Fondo Nacional para la Vivienda Popular
ESTADO DE RENDIMIENTO ECONOMICO
Del 1 de Enero al 31 de Marzo del 2015
(EN DOLARES)


Unidad Financiera : 011 Fondo Nacional de Vivienda Popular
Agrupación Operacional : 3 Recursos de Caracter Especial
Proyecto : 0 Proyecto 0


GASTOS DE GESTION	CORRIENTE	ANTERIOR
Primas y Gastos de Seguros de Personas	15,782.86	0.00
Primas y Gastos de Seguros de Bienes	6,578.33	0.00
Comisiones y Gastos Bancarios	1,603.30	0.00
Impuestos, Tasas y Derechos	2,496.12	0.00
Impuestos, Tasas y Derechos Diversos	2,496.12	0.00
Intereses y Comisiones de Títulos/valores en el Mercado Nacior	542,465.77	0.00
Intereses y Comisiones de Títulos/valores Diversos	542,465.77	0.00
Intereses y Comisiones de la Deuda Interna	250,574.44	0.00
De Empresas Públicas Financieras	194,964.55	0.00
De Empresas Privadas Financieras	55,609.89	0.00
Intereses y Comisiones de la Deuda Externa	84,159.24	0.00
De Organismos Multilaterales	84,159.24	0.00
Gastos Corrientes Diversos	7,155.90	0.00
Gastos Diversos	7,155.90	0.00
Costos de Ventas y Cargos Calculados	67,778.22	0.00
Amortización de Inversiones Intangibles	22,494.60	0.00
Amortización de Inversiones Intangibles	22,494.60	0.00
Depreciación de Bienes de Uso	44,262.61	0.00
Depreciación de Bienes de Uso	44,262.61	0.00
Costo de Venta de Activos Extraordinarios	991.27	0.00
Costo de Venta de Activos Extraordinarios	991.27	0.00
Gastos por Descuentos y Bonificaciones	29.74	0.00
Comisiones y Descuentos sobre Ventas	29.74	0.00
Gastos de Actualizaciones y Ajustes	614,323.81	0.00
Gastos por Pérdidas de Inversiones Financieras	451,725.04	0.00
Proyectos Habitacionales	451,725.04	0.00
Ajustes de Ejercicios Anteriores	162,598.77	0.00
Ajustes de Ejercicios Anteriores	162,598.77	0.00
SUB TOTAL GASTOS	2,166,751.15	0.00



F. 
JEFE UFI
Lic. Walter Orlando Morales



F. 
DIRECTOR EJECUTIVO
José Ernesto Muñoz



F. 
CONTADOR
Lic. Sandra Carmelina de Contreras

Fondo Nacional para la Vivienda Popular
 ESTADO DE FLUJO DE FONDOS
 Del 1 de Marzo al 31 de Marzo del 2015
 (EN DOLARES)

10/04/2015
 Pag. 1 de 1

Unidad Financiera : 011 Fondo Nacional de Vivienda Popular
 Agrupacion Operacional : 3 Recursos de Caracter Especial
 Proyecto : 0 Proyecto 0

ESTRUCTURA	CORRIENTE	ANTERIOR
DISPONIBILIDADES INICIALES	10,329,141.03	0.00
DISPONIBILIDADES INICIALES	10,329,141.03	0.00
RESULTADO OPERACIONAL NETO	528,795.07	0.00
FUENTES OPERACIONALES	1,398,729.87	0.00
USOS OPERACIONALES	869,934.80	0.00
FINANCIAMIENTO DE TERCEROS NETO	(584,722.40)	0.00
SERVICIO DE LA DEUDA	584,722.40	0.00
RESULTADO NO OPERACIONAL NETO	483,814.38	0.00
FUENTES NO OPERACIONALES	580,196.88	0.00
USOS NO OPERACIONALES	96,382.50	0.00
DISPONIBILIDAD FINAL	10,757,028.08	0.00



F. 
 JEFE UFI
 Lic. Walter Orlando Morales



f. 
 DIRECTOR EJECUTIVO
 José Ernesto Muñoz



F. 
 CONTADOR
 Lic. Sandra Carmelina de Contreras

Unidad Financiera : 011 Fondo Nacional de Vivienda Popular
 Agrupacion Operacional : 3 Recursos de Caracter Especial
 Proyecto : 0 Proyecto 0

FUENTES		CORRIENTE	ANTERIOR	USOS		CORRIENTE	ANTERIOR
OPERACIONAL		1,398,729.87	0.00	OPERACIONAL		869,934.80	0.00
D.M. x Ingresos Financieros y Otros		332,401.79	0.00	A. M. x Remuneraciones		144,268.87	0.00
D.M. x Recuperación de Inversiones Financieras		1,064,516.65	0.00	A.M. x Adquisiciones de Bienes y Servicios		25,346.90	0.00
D.M. x Operaciones de Ejercicios Anteriores		1,811.43	0.00	A.M. x Gastos Financieros y Otros		108,050.52	0.00
NO OPERACIONAL		580,196.88	0.00	A.M. x Inversiones Financieras		567,603.58	0.00
Anticipos por Servicios		6,187.43	0.00	A.M. x Operaciones de Ejercicios Anteriores		24,664.93	0.00
Anticipos de Fondos a Dependencias Institucionales		549,614.60	0.00	SERVICIOS DE LA DEUDA		584,722.40	0.00
Depósitos Ajenos		6,157.98	0.00	A.M. x Amortización de Endeudamiento Público		584,722.40	0.00
Depósitos en Garantía		17,367.33	0.00	NO OPERACIONAL		96,382.50	0.00
Depósitos Retenciones Fiscales		862.86	0.00	Anticipos por Servicios		6,187.43	0.00
Depósitos Fondos Dependencias Institucionales		6.68	0.00	Anticipos de Fondos a Dependencias Institucionales		77,283.48	0.00
TOTAL FUENTES -		1,978,926.75	0.00	Depósitos Ajenos		11,799.94	0.00
				Depósitos Retenciones Fiscales		1,111.65	0.00
				AUMENTO NETO DE DISPONIBILIDADES		427,887.05	0.00
				TOTAL USOS -		1,978,926.75	0.00