

Unidad Financiera : 011 Fondo Nacional de Vivienda Popular
 Agrupacion Operacional : 3 Recursos de Caracter Especial
 Proyecto : 0 Proyecto 0



Recursos	Corriente
Fondos	26,971,214.68
Disponibilidades	5,890,425.06
Anticipos de Fondos	20,883,116.28
Deudores Monetarios	197,673.34
Inversiones Financieras	47,548,888.34
Inversiones Temporales	1,834,451.68
Inversiones Permanentes	.00
Inversiones en Préstamos, Corto Plazo	3,033,400.00
Inversiones en Préstamos, Largo Plazo	41,604,775.06
Deudores Financieros	937,707.31
Inversiones Intangibles	138,554.29
Inversiones no Recuperables	.00
Inversiones en Existencias	11,230,497.40
Existencias Institucionales	11,230,497.40
Inversiones en Bienes de Uso	3,378,393.88
Bienes Depreciables	2,606,133.29
Bienes no Depreciables	772,260.59
TOTAL RECURSOS	89,128,994.30

Cuentas de Orden Deudoras	
Demandas Patrimoniales - Exprocedades FEC	1,972,386.50
Demandas Patrimoniales - Exprocedades FONAVIPO	2,656,208.09
Inversión Proyectos con Fondos Propios	23,636,584.88
Proyectos Administrados con Fondos Externos	25,533,661.55
Inmuebles en Condiciones Especiales	3,635,595.13
Garantía de la Cartera Pasiva	29,107,300.15
Costo Social Programa Casa para Todos	14,015,088.94
Activos Castigados Cartera Personas Naturales FONAVIPO	22,942.31
Intereses Cartera FEC, pendientes de recuperar	2,620,565.05
TOTAL	103,200,332.60

Obligaciones	Corriente
Deuda Corriente	9,009,515.28
Depósitos de Terceros	8,530,089.50
Acreedores Monetarios	479,425.78
Financiamiento de Terceros	50,475,858.24
Endeudamiento Interno	42,660,466.70
Endeudamiento Externo	7,522,857.17
Acreedores Financieros	292,534.37
SUB TOTAL	59,485,373.52
Patrimonio Estatal	30,156,547.87
Patrimonio	30,159,210.58
Detrimiento Patrimonial	-2,662.71
Resultado del Ejercicio	-512,927.09
SUB TOTAL	29,643,620.78
TOTAL OBLIGACIONES	89,128,994.30

Cuentas de Orden Acreedoras	
Demandas Patrimoniales - Exprocedades FEC	1,972,386.50
Demandas Patrimoniales - Exprocedades FONAVIPO	2,656,208.09
Inversión Proyectos con Fondos Propios	23,636,584.88
Proyectos Administrados con Fondos Externos	25,533,661.55
Inmuebles en Condiciones Especiales	3,635,595.13
Garantía de la Cartera Pasiva	29,107,300.15
Costo Social Programa Casa para Todos	14,015,088.94
Activos Castigados Cartera Personas Naturales FONAVIPO	22,942.31
Intereses Cartera FEC, pendientes de recuperar	2,620,565.05
TOTAL	103,200,332.60

F. *[Firma]*
 JEFE UN
 Licda. Migujo de la Paz
 .Jefe III en funciones



[Firma]
 CONTADOR
 Lic. Sandra Gamzelina de Contreras



Fondo Nacional de Vivienda Popular
ESTADO DE SITUACION FINANCIERA
al 31 de Marzo del 2016
(EN DOLARES)

11/04/2016

Pag. 1 de 5

Unidad Financiera : 011 Fondo Nacional de Vivienda Popular
 Agrupacion Operacional : 3 Recursos de Caracter Especial
 Proyecto : 0 Proyecto 0

RECURSOS	Parcial	Total
Fondos		26,971,214.68
Disponibilidades	5,890,425.06	
Caja General	3,319.54	
Caja General	3,319.54	
Caja Chica	6,292.50	
Caja Chica	6,292.50	
Bancos Comerciales M/D	1,222,333.36	
Banco Comerciales M	1,222,333.36	
Bancos Comerciales Fondos Restringidos M/D	4,658,479.66	
Bancos Comerciales Fondos Restringidos M/D	1,966.34	
Fondos Restringidos BDES/CIFONA2	4,656,513.32	
Anticipos de Fondos	20,883,116.28	
Anticipos por Servicios	120.00	
Otros Servicios	120.00	
Anticipos de Fondos a Dependencias Institucionales	20,882,996.28	
Cuentas por Cobrar a Fondos Especiales	20,882,996.28	
Deudores Monetarios	197,673.34	
D.M. x Ingresos Financieros y Otros	193,503.20	
D.M. x Ingresos Financieros y Otros	3,950.93	
Intereses Cartera Exprocedes	9.79	
Intereses cartera FONAVIPO	186,051.47	
Intereses de Depositos a plazo	3,491.01	
D.M. x Transferencias entre Dependencias Institucionales	4,170.14	
D.M. x Transferencias entre Dependencias Institucionales	4,170.14	
Inversiones Financieras		47,548,888.34
Inversiones Temporales	1,834,451.68	
Depósitos a Plazo en el Sector Financiero en el Interior	1,834,451.68	
Depósitos a Plazo	1,834,451.68	
Inversiones Permanentes	0.00	
Inversión en Acciones y Participaciones de Capital en el Exterior	6,634.00	
Acciones M/E	6,634.00	
Provisión de Inversiones Permanentes	(6,634.00)	
Provisión de Inversiones Permanentes	(6,634.00)	
Inversiones en Préstamos, Corto Plazo	3,033,400.00	
Préstamos para Viviendas	3,033,400.00	
A Empresas Privadas Financieras	3,033,400.00	
Inversiones en Préstamos, Largo Plazo	41,604,775.06	
Préstamos para Viviendas	41,889,754.31	
A Empresas Privadas no Financieras	717,089.37	
A Empresas Privadas Financieras	41,170,929.69	
A Personas Naturales	1,735.25	
Provisión de Inversiones en Préstamos	(284,979.25)	
Provisión de Inversiones en Préstamos	(284,979.25)	
Deudores Financieros	937,707.31	
Deudores por Reintegros	93.64	

Fondo Nacional de Vivienda Popular
ESTADO DE SITUACION FINANCIERA
al 31 de Marzo del 2016
(EN DOLARES)

11/04/2016

Pag. 2 de 5

Unidad Financiera : 011 Fondo Nacional de Vivienda Popular
Agrupacion Operacional : 3 Recursos de Caracter Especial
Proyecto : 0 Proyecto 0

RECURSOS	Parcial	Total
Deudores por Reintegros	93.64	
Bienes Muebles e Inmuebles entregados a Terceros	911,618.71	
En Comodato	911,618.71	
Deudores Monetarios por Percibir	25,994.96	
D.M.X. Ingresos Financieros y Otros	6,106.43	
DMP x D.M. x Ingresos Financieros y Otros	6,413.72	
DMP x D.M. x Transferencias entre Dependencias Institucionales	13,474.81	
Inversiones Intangibles	138,554.29	
Estudios de Investigación y Desarrollo	150,586.73	
Estudios de Investigación y Desarrollo	150,586.73	
Seguros Pagados por Anticipado	8,145.95	
Primas y Gastos de Seguros de Personas	6,429.93	
Primas y Gastos de Seguros de Bienes	1,716.02	
Servicios Profesionales Pagados x Anticipado	10,174.76	
Desarrollos Informáticos	10,174.76	
Derechos de Propiedad Intangible	23,894.36	
Derechos de Propiedad Intelectual	23,894.36	
Amortizaciones Acumuladas	(54,247.51)	
Amortizaciones Acumuladas	(54,247.51)	
Inversiones no Recuperables	0.00	
Deudores Financieros no Recuperables	1,644,585.89	
Deudores Financieros no Recuperables	1,644,585.89	
Estimaciones Inversiones no Recuperables	(1,644,585.89)	
Estimaciones Inversiones no Recuperables	(1,644,585.89)	
Inversiones en Existencias		11,230,497.40
Existencias Institucionales	11,230,497.40	
Productos Alimenticios Agropecuarios y Forestales	41.46	
Productos Alimenticios para Personas	41.46	
Materiales de Oficina, Productos de Papel e Impresos	3,772.60	
Productos de Papel y Cartón	3,130.96	
Materiales de Oficina	641.64	
Productos Químicos, Combustibles y Lubricantes	8,603.19	
Productos Químicos	44.05	
Combustibles y Lubricantes	8,559.14	
Materiales de Uso o Consumo	8,054.59	
Materiales Informáticos	8,054.59	
Bienes de Uso y Consumo Diversos	57.95	
Bienes de Uso y Consumo Diversos	57.95	
Inmueble para la Venta	11,157,031.31	
Terrenos	10,062,066.35	
Inmuebles Diversos	1,094,964.96	
Activos Extraordinarios	52,936.30	
Activos Extraordinarios	52,936.30	
Inversiones en Bienes de Uso		3,378,393.88
Bienes Depreciables	2,606,133.29	

Fondo Nacional de Vivienda Popular
ESTADO DE SITUACION FINANCIERA
al 31 de Marzo del 2016
(EN DOLARES)

11/04/2016

Pag. 3 de 5

Unidad Financiera : 011 Fondo Nacional de Vivienda Popular
Agrupacion Operacional : 3 Recursos de Caracter Especial
Proyecto : 0 Proyecto 0

RECURSOS	Parcial	Total
Bienes Inmuebles	3,609,128.99	
Edificios e Instalaciones	3,609,128.99	
Equipo de Transporte, Tracción y Elevación	340,712.86	
Vehículos de Transporte	340,712.86	
Maquinaria, Equipo y Mobiliario Diverso	721,026.62	
Mobiliarios	29,938.96	
Maquinarias y Equipos	244,570.36	
Equipos Informáticos	419,763.23	
Herramientas y Repuestos Principales	768.40	
Bienes Muebles Diversos	25,985.67	
Depreciación Acumulada	(2,064,735.18)	
Bienes Inmuebles	(1,308,020.60)	
Equipo de Transporte, Tracción y Elevación	(173,079.92)	
Maquinaria, Equipo y Mobiliario Diverso	(583,634.66)	
Bienes no Depreciables	772,260.59	
Bienes Inmuebles	772,260.59	
Terrenos	772,260.59	
TOTAL RECURSOS		89,128,994.30

Fondo Nacional de Vivienda Popular
ESTADO DE SITUACION FINANCIERA
al 31 de Marzo del 2016
(EN DOLARES)

11/04/2016

Pag. 4 de 5

Unidad Financiera : 011 Fondo Nacional de Vivienda Popular
Agrupacion Operacional : 3 Recursos de Caracter Especial
Proyecto : 0 Proyecto 0

OBLIGACIONES	Parcial	Total
Deuda Corriente		9,009,515.28
Depósitos de Terceros	8,530,089.50	
Depósitos Ajenos	385,506.51	
Depósitos Ajenos	84,652.29	
Retenciones a terceros	12,916.29	
Fondos por aplicar	5,536.99	
Otras cuentas pendientes de liquidar	74,750.70	
Cartera Exprocedes	1,542.29	
Fondos Ajenos en Custodia	206,107.95	
Depósitos en Garantía	8,140,234.16	
Depósitos en Garantía	8,140,234.16	
Anticipos por Ventas de Bienes	3,082.00	
Reservación de Bienes Inmuebles	3,082.00	
Depósitos Retenciones Fiscales	1,266.83	
Tesoro Publico (DGT)	1,266.83	
Acreeedores Monetarios	479,425.78	
A. M. x Remuneraciones	118,464.69	
Remuneraciones	13,516.28	
Instituto Nacional de Pensiones de los Empleados Públicos (INPEP)	367.64	
Instituto de Previsión Social de la Fuerza Armada (IPSFA)	72.12	
Instituto Salvadoreño de Formación Profesional (INSAFORP)	710.30	
Instituto Salvadoreño del Seguro Social (ISSS)	7,458.18	
Fondo Nacional de Vivienda Popular (FONAVIPO)	84,464.61	
Tesoro Público (DGT)	11,875.56	
A.M. x Adquisiciones de Bienes y Servicios	15,735.02	
Adquisiciones de Bienes y Servicios	15,735.02	
A.M. x Gastos Financieros y Otros	341,832.99	
Gastos Financieros y Otros	341,832.99	
A.M. x Inversiones en Activos Fijos	3,393.08	
Inversiones en Activos Fijos	3,393.08	
Financiamiento de Terceros		50,475,858.24
Endeudamiento Interno	42,660,466.70	
Títulosvalores en el Mercado Nacional	27,000,000.00	
Títulosvalores Diversos	27,000,000.00	
Empréstitos de Empresas Públicas Financieras	14,116,168.31	
De Empresas Públicas Financieras	14,116,168.31	
Empréstitos de Empresas Privadas Financieras	1,544,298.39	
De Empresas Privadas Financieras	1,544,298.39	
Endeudamiento Externo	7,522,857.17	
Empréstitos de Organismos Multilaterales	7,522,857.17	
De Organismos Multilaterales	7,522,857.17	
Acreeedores Financieros	292,534.37	
Indemnizaciones Laborales	120,256.52	
Indemnizaciones Laborales	120,256.52	
Provisiones por Acreeedores Monetarios	5,535.91	

Fondo Nacional de Vivienda Popular
ESTADO DE SITUACION FINANCIERA
al 31 de Marzo del 2016


11/04/2016

Pag. 5 de 5

(EN DOLARES)


Unidad Financiera : 011 Fondo Nacional de Vivienda Popular
Agrupacion Operacional : 3 Recursos de Caracter Especial
Proyecto : 0 Proyecto 0

OBLIGACIONES	Parcial	Total
Provisiones por Acreedores Monetarios	5,535.91	
Acreedores Monetarios por Pagar	166,741.94	
Acreedores Monetarios por Pagar	166,741.94	
Patrimonio Estatal		30,156,547.87
Patrimonio	30,159,210.58	
Patrimonio Instituciones Descentralizadas	31,166,916.07	
Patrimonio Instituciones Descentralizadas	31,166,916.07	
Donaciones y Legados Bienes Corporales	78,058.85	
Donaciones y Legados Bienes Corporales	78,058.85	
Resultado Ejercicios Anteriores	(2,503,853.84)	
Resultado Ejercicios Anteriores	(2,503,853.84)	
Superávit por Revaluaciones	1,418,089.50	
Superávit por Revaluaciones	1,418,089.50	
Detrimento Patrimonial	(2,662.71)	
Detrimentos de Fondos	(2,662.71)	
Detrimento de Fondos	(2,662.71)	
RESULTADO DEL EJERCICIO	(512,927.09)	(512,927.09)
TOTAL OBLIGACIONES		89,128,994.30


F. 
Jefe UFI



Lidia Milagro de la Paz Elias
Jefe UFI en funciones

F. 
DIRECTOR EJECUTIVO
José Ernesto Muñoz



F. 
CONTADOR
Lic. Sandra Carmelina de Contreras



Fondo Nacional de Vivienda Popular
BALANCE DE COMPROBACION
Del 1 de Marzo al 31 de Marzo del 2016
(EN DOLARES)

11/04/2016

Pag. 1 de 10

Unidad Financiera : 011 Fondo Nacional de Vivienda Popular
Agrupacion Operacional : 3 Recursos de Caracter Especial
Proyecto : 0 Proyecto 0

CODIGO	CONCEPTO	SALDO ANTERIOR	DEBE	HABER	SALDO ACUMULADO
2	Recursos	89,143,075.05	6,671,816.78	6,685,897.53	89,128,994.30
21	Fondos	26,689,781.07	5,800,924.99	5,519,491.38	26,971,214.68
211	Disponibilidades	5,209,292.79	3,695,756.77	3,014,624.50	5,890,425.06
21101	Caja General	162.14	28,564.62	25,407.22	3,319.54
21101001	Caja General	162.14	28,564.62	25,407.22	3,319.54
21103	Caja Chica	6,292.50	0.00	0.00	6,292.50
21103001	Caja Chica	6,292.50	0.00	0.00	6,292.50
21109	Bancos Comerciales M/D	1,025,031.22	3,186,519.42	2,989,217.28	1,222,333.36
21109001	Banco Comerciales M	1,025,031.22	3,186,519.42	2,989,217.28	1,222,333.36
21117	Bancos Comerciales Fondos Restringidos M/D	4,177,806.93	480,672.73	0.00	4,658,479.66
21117001	Bancos Comerciales Fondos Restringidos M/D	1,963.90	2.44	0.00	1,966.34
21117002	Fondos Restringidos BDES/CIFONA2	4,175,843.03	480,670.29	0.00	4,656,513.32
212	Anticipos de Fondos	21,332,817.59	49,004.28	498,705.59	20,883,116.28
21201	Anticipos a Empleados	0.00	0.00	0.00	0.00
21201001	Anticipos a Empleados	0.00	0.00	0.00	0.00
21203	Anticipos por Servicios	120.00	3,180.10	3,180.10	120.00
21203001	Anticipos por Servicios	0.00	3,180.10	3,180.10	0.00
21203006	Otros Servicios	120.00	0.00	0.00	120.00
21213	Anticipos de Fondos a Dependencias Institucionales	21,332,697.59	45,824.18	495,525.49	20,882,996.28
21213002	Cuentas por Cobrar a Fondos Especiales	21,332,697.59	45,824.18	495,525.49	20,882,996.28
213	Deudores Monetarios	147,670.69	2,056,163.94	2,006,161.29	197,673.34
21315	D.M. x Ingresos Financieros y Otros	144,872.48	354,862.69	306,231.97	193,503.20
21315001	D.M. x Ingresos Financieros y Otros	3,843.66	4,719.69	4,612.42	3,950.93
21315002	Intereses Cartera Exprocedes	2.89	7.37	0.47	9.79
21315003	Intereses cartera FONAVIPO	137,019.38	285,008.93	235,976.84	186,051.47
21315007	Intereses de Cuentas Corrientes	0.00	47.84	47.84	0.00
21315008	Interese Cuentas de Ahorro	73.00	28.53	101.53	0.00
21315009	Intereses de Depositos a plazo	3,933.55	8,058.95	8,501.49	3,491.01
21315100	Ingresos Diversos	0.00	56,991.38	56,991.38	0.00
21321	D.M. x Ventas de Activos Fijos	0.00	7,517.20	7,517.20	0.00
21321001	D.M. x Ventas de Activos Fijos	0.00	7,517.20	7,517.20	0.00
21323	D.M. x Recuperación de Inversiones Financieras	0.00	1,091,906.53	1,091,906.53	0.00
21323001	D.M. x Recuperación de Inversiones Financieras	0.00	1,091,906.53	1,091,906.53	0.00
21331	D.M. x Endeudamiento Público	0.00	600,500.26	600,500.26	0.00
21331001	D.M. x Endeudamiento Público	0.00	600,500.26	600,500.26	0.00
21385	D.M. x Transferencias entre Dependencias Institucionales	2,798.21	1,371.93	0.00	4,170.14
21385001	D.M. x Transferencias entre Dependencias Institucionales	2,798.21	1,371.93	0.00	4,170.14
21389	D.M. x Operaciones de Ejercicios Anteriores	0.00	5.33	5.33	0.00
21389001	D.M. x Operaciones de Ejercicios Anteriores	0.00	5.33	5.33	0.00
22	Inversiones Financieras	47,836,309.11	853,285.36	1,140,706.13	47,548,888.34

Fondo Nacional de Vivienda Popular
BALANCE DE COMPROBACION
Del 1 de Marzo al 31 de Marzo del 2016
(EN DOLARES)

11/04/2016

Pag. 2 de 10

Unidad Financiera : 011 Fondo Nacional de Vivienda Popular
Agrupacion Operacional : 3 Recursos de Caracter Especial
Proyecto : 0 Proyecto 0

CODIGO	CONCEPTO	SALDO ANTERIOR	DEBE	HABER	SALDO ACUMULADO
221	Inversiones Temporales	1,784,451.68	50,000.00	0.00	1,834,451.68
22103	Depósitos a Plazo en el Sector Financiero en el Interior	1,784,451.68	50,000.00	0.00	1,834,451.68
22103001	Depósitos a Plazo	1,784,451.68	50,000.00	0.00	1,834,451.68
222	Inversiones Permanentes	0.00	0.00	0.00	0.00
22209	Inversión en Acciones y Participaciones de Capital en el Exterior	6,634.00	0.00	0.00	6,634.00
22209001	Acciones M/E	6,634.00	0.00	0.00	6,634.00
22299	Provisión de Inversiones Permanentes	6,634.00	0.00	0.00	6,634.00
22299001	Provisión de Inversiones Permanentes	6,634.00	0.00	0.00	6,634.00
223	Inversiones en Préstamos, Corto Plazo	2,283,400.00	750,000.00	0.00	3,033,400.00
22301	Préstamos para Viviendas	2,283,400.00	750,000.00	0.00	3,033,400.00
22301003	A Empresas Privadas Financieras	2,283,400.00	750,000.00	0.00	3,033,400.00
224	Inversiones en Préstamos, Largo Plazo	42,696,652.27	29.32	1,091,906.53	41,604,775.06
22401	Préstamos para Viviendas	42,981,660.84	0.00	1,091,906.53	41,889,754.31
22401002	A Empresas Privadas no Financieras	725,773.99	0.00	8,684.62	717,089.37
22401003	A Empresas Privadas Financieras	42,254,122.28	0.00	1,083,192.59	41,170,929.69
22401005	A Personas Naturales	1,764.57	0.00	29.32	1,735.25
22499	Provisión de Inversiones en Préstamos	285,008.57	29.32	0.00	284,979.25
22499001	Provisión de Inversiones en Préstamos	285,008.57	29.32	0.00	284,979.25
225	Deudores Financieros	937,712.64	1,371.93	1,377.26	937,707.31
22505	Deudores por Reintegros	93.64	1,371.93	1,371.93	93.64
22505001	Deudores por Reintegros	93.64	0.00	0.00	93.64
22505003	Cuentas por Cobrar a Terceros	0.00	1,371.93	1,371.93	0.00
22533	Bienes Muebles e Inmuebles entregados a Terceros	911,618.71	0.00	0.00	911,618.71
22533001	En Comodato	911,618.71	0.00	0.00	911,618.71
22551	Deudores Monetarios por Percibir	26,000.29	0.00	5.33	25,994.96
22551415	D.M.X. Ingresos Financieros y Otros	6,106.43	0.00	0.00	6,106.43
22551515	DMP x D.M. x Ingresos Financieros y Otros	6,419.05	0.00	5.33	6,413.72
22551521	DMP x D.M. x Ventas de Activos Fijos	0.00	0.00	0.00	0.00
22551585	DMP x D.M. x Transferencias entre Dependencias Institucionales	13,474.81	0.00	0.00	13,474.81
226	Inversiones Intangibles	134,092.52	8,145.95	3,684.18	138,554.29
22601	Estudios de Investigación y Desarrollo	150,586.73	0.00	0.00	150,586.73
22601001	Estudios de Investigación y Desarrollo	150,586.73	0.00	0.00	150,586.73
22605	Seguros Pagados por Anticipado	0.00	8,145.95	0.00	8,145.95
22605001	Primas y Gastos de Seguros de Personas	0.00	6,429.93	0.00	6,429.93
22605002	Primas y Gastos de Seguros de Bienes	0.00	1,716.02	0.00	1,716.02
22613	Servicios Profesionales Pagados x Anticipado	10,174.76	0.00	0.00	10,174.76
22613004	Desarrollos Informáticos	10,174.76	0.00	0.00	10,174.76
22615	Derechos de Propiedad Intangible	24,094.14	0.00	199.78	23,894.36
22615003	Derechos de Propiedad Intelectual	24,094.14	0.00	199.78	23,894.36
22699	Amortizaciones Acumuladas	50,763.11	0.00	3,484.40	54,247.51

Fondo Nacional de Vivienda Popular
BALANCE DE COMPROBACION
Del 1 de Marzo al 31 de Marzo del 2016
(EN DOLARES)

11/04/2016

Pag. 3 de 10

Unidad Financiera : 011 Fondo Nacional de Vivienda Popular
Agrupacion Operacional : 3 Recursos de Caracter Especial
Proyecto : 0 Proyecto 0

CODIGO	CONCEPTO	SALDO ANTERIOR	DEBE	HABER	SALDO ACUMULADO
22699001	Amortizaciones Acumuladas	50,763.11	0.00	3,484.40	54,247.51
229	Inversiones no Recuperables	0.00	43,738.16	43,738.16	0.00
22909	Deudores Financieros no Recuperables	1,688,324.05	0.00	43,738.16	1,644,585.89
22909001	Deudores Financieros no Recuperables	1,688,324.05	0.00	43,738.16	1,644,585.89
22999	Estimaciones Inversiones no Recuperables	1,688,324.05	43,738.16	0.00	1,644,585.89
22999001	Estimaciones Inversiones no Recuperables	1,688,324.05	43,738.16	0.00	1,644,585.89
23	Inversiones en Existencias	11,227,261.18	6,662.12	3,425.90	11,230,497.40
231	Existencias Institucionales	11,227,261.18	6,662.12	3,425.90	11,230,497.40
23101	Productos Alimenticios Agropecuarios y Forestales	264.92	0.00	223.46	41.46
23101001	Productos Alimenticios para Personas	264.92	0.00	223.46	41.46
23105	Materiales de Oficina, Productos de Papel e Impresos	4,503.40	0.00	730.80	3,772.60
23105001	Productos de Papel y Cartón	3,835.69	0.00	704.73	3,130.96
23105002	Materiales de Oficina	667.71	0.00	26.07	641.64
23105003	Libros, Textos, Útiles de Enseñanza y Publicaciones	0.00	0.00	0.00	0.00
23109	Productos Químicos, Combustibles y Lubricantes	4,345.43	6,273.72	2,015.96	8,603.19
23109001	Productos Químicos	44.05	0.00	0.00	44.05
23109003	Combustibles y Lubricantes	4,301.38	6,273.72	2,015.96	8,559.14
23113	Materiales de Uso o Consumo	8,104.72	388.40	438.53	8,054.59
23113002	Materiales Informáticos	8,104.72	388.40	438.53	8,054.59
23115	Bienes de Uso y Consumo Diversos	75.10	0.00	17.15	57.95
23115099	Bienes de Uso y Consumo Diversos	75.10	0.00	17.15	57.95
23121	Inmueble para la Venta	11,157,031.31	0.00	0.00	11,157,031.31
23121001	Terrenos	10,062,066.35	0.00	0.00	10,062,066.35
23121099	Inmuebles Diversos	1,094,964.96	0.00	0.00	1,094,964.96
23196	Activos Extraordinarios	52,936.30	0.00	0.00	52,936.30
23196001	Activos Extraordinarios	52,936.30	0.00	0.00	52,936.30
24	Inversiones en Bienes de Uso	3,389,723.69	10,944.31	22,274.12	3,378,393.88
241	Bienes Depreciables	2,617,463.10	10,944.31	22,274.12	2,606,133.29
24101	Bienes Inmuebles	3,609,128.99	0.00	0.00	3,609,128.99
24101001	Edificios e Instalaciones	3,609,128.99	0.00	0.00	3,609,128.99
24117	Equipo de Transporte, Tracción y Elevación	340,712.86	0.00	0.00	340,712.86
24117001	Vehículos de Transporte	340,712.86	0.00	0.00	340,712.86
24119	Maquinaria, Equipo y Mobiliario Diverso	726,023.79	3,393.08	8,390.25	721,026.62
24119001	Mobiliarios	29,938.96	0.00	0.00	29,938.96
24119002	Maquinarias y Equipos	244,570.36	0.00	0.00	244,570.36
24119004	Equipos Informáticos	416,370.15	3,393.08	0.00	419,763.23
24119005	Herramientas y Repuestos Principales	768.40	0.00	0.00	768.40
24119099	Bienes Muebles Diversos	34,375.92	0.00	8,390.25	25,985.67
24199	Depreciación Acumulada	2,058,402.54	7,551.23	13,883.87	2,064,735.18
24199001	Bienes Inmuebles	1,300,604.99	0.00	7,415.61	1,308,020.60

Fondo Nacional de Vivienda Popular
BALANCE DE COMPROBACION
Del 1 de Marzo al 31 de Marzo del 2016
(EN DOLARES)

11/04/2016

Pag. 4 de 10

Unidad Financiera : 011 Fondo Nacional de Vivienda Popular
Agrupacion Operacional : 3 Recursos de Caracter Especial
Proyecto : 0 Proyecto 0

CODIGO	CONCEPTO	SALDO ANTERIOR	DEBE	HABER	SALDO ACUMULADO
24199017	Equipo de Transporte, Tracción y Elevación	170,850.31	0.00	2,229.61	173,079.92
24199019	Maquinaria, Equipo y Mobiliario Diverso	586,947.24	7,551.23	4,238.65	583,634.66
243	Bienes no Depreciables	772,260.59	0.00	0.00	772,260.59
24301	Bienes Inmuebles	772,260.59	0.00	0.00	772,260.59
24301001	Terrenos	772,260.59	0.00	0.00	772,260.59
Sub Total Título		89,143,075.05	6,671,816.78	6,685,897.53	89,128,994.30

Fondo Nacional de Vivienda Popular
BALANCE DE COMPROBACION
Del 1 de Marzo al 31 de Marzo del 2016
(EN DOLARES)

11/04/2016

Pag. 5 de 10

Unidad Financiera : 011 Fondo Nacional de Vivienda Popular
Agrupacion Operacional : 3 Recursos de Caracter Especial
Proyecto : 0 Proyecto 0

CODIGO	CONCEPTO	SALDO ANTERIOR	DEBE	HABER	SALDO ACUMULADO
4	Obligaciones con Terceros	59,328,367.50	2,410,003.09	2,567,009.11	59,485,373.52
41	Deuda Corriente	8,823,262.89	1,780,256.46	1,966,508.85	9,009,515.28
412	Depósitos de Terceros	8,489,557.56	34,482.20	75,014.14	8,530,089.50
41201	Depósitos Ajenos	315,611.00	3,851.80	73,747.31	385,506.51
41201001	Depósitos Ajenos	86,870.29	2,333.40	115.40	84,652.29
41201002	Retenciones a terceros	12,916.29	0.00	0.00	12,916.29
41201003	Fondos por aplicar	5,536.99	0.00	0.00	5,536.99
41201006	Otras cuentas pendientes de liquidar	2,637.19	857.55	72,971.06	74,750.70
41201011	Cartera Exprocedes	1,542.29	660.85	660.85	1,542.29
41201050	Fondos Ajenos en Custodia	206,107.95	0.00	0.00	206,107.95
41207	Depósitos en Garantía	8,170,218.17	29,984.01	0.00	8,140,234.16
41207001	Depósitos en Garantía	8,170,218.17	29,984.01	0.00	8,140,234.16
41209	Anticipos por Ventas de Bienes	3,082.00	0.00	0.00	3,082.00
41209003	Reservación de Bienes Inmuebles	3,082.00	0.00	0.00	3,082.00
41251	Depósitos Retenciones Fiscales	646.39	646.39	1,266.83	1,266.83
41251935	Tesoro Publico (DGT)	646.39	646.39	1,266.83	1,266.83
413	Acreeedores Monetarios	333,705.33	1,745,774.26	1,891,494.71	479,425.78
41351	A. M. x Remuneraciones	93,508.78	143,040.54	167,996.45	118,464.69
41351001	Remuneraciones	13,497.44	106,447.99	106,466.83	13,516.28
41351827	Instituto Nacional de Pensiones de los Empleados Públicos (INPEP)	367.64	367.64	367.64	367.64
41351837	Instituto de Previsión Social de la Fuerza Armada (IPSFA)	66.28	66.28	72.12	72.12
41351892	Instituto Salvadoreño de Formación Profesional (INSAFORP)	707.39	707.39	710.30	710.30
41351893	Instituto Salvadoreño del Seguro Social (ISSS)	7,427.44	7,427.42	7,458.16	7,458.18
41351921	Fondo Social para la Vivienda (FSV)	0.00	785.46	785.46	0.00
41351926	Fondo Nacional de Vivienda Popular (FONAVIPO)	59,604.35	14,877.54	39,737.80	84,464.61
41351935	Tesoro Público (DGT)	11,838.24	12,360.82	12,398.14	11,875.56
41354	A.M. x Adquisiciones de Bienes y Servicios	19,116.21	40,301.96	36,920.77	15,735.02
41354001	Adquisiciones de Bienes y Servicios	19,116.21	39,123.45	35,742.26	15,735.02
41354911	Centro Nacional de Registros (CNR)	0.00	264.00	264.00	0.00
41354920	Administración Nacional de Acueductos y Alcantarillados (ANDA)	0.00	914.51	914.51	0.00
41355	A.M. x Gastos Financieros y Otros	197,634.94	109,239.73	253,437.78	341,832.99
41355001	Gastos Financieros y Otros	197,634.94	109,239.73	253,437.78	341,832.99
41361	A.M. x Inversiones en Activos Fijos	23,445.40	23,445.40	3,393.08	3,393.08
41361001	Inversiones en Activos Fijos	23,445.40	23,445.40	3,393.08	3,393.08
41363	A.M. x Inversiones Financieras	0.00	800,000.00	800,000.00	0.00
41363002	Inversiones Financieras	0.00	800,000.00	800,000.00	0.00
41371	A.M. x Amortización de Endeudamiento Público	0.00	591,280.87	591,280.87	0.00
41371002	Amortización del Endeudamiento Público	0.00	591,280.87	591,280.87	0.00
41389	A.M. x Operaciones de Ejercicios Anteriores	0.00	38,465.76	38,465.76	0.00
41389001	Operaciones de Ejercicios Anteriores	0.00	38,465.76	38,465.76	0.00

Fondo Nacional de Vivienda Popular
BALANCE DE COMPROBACION
Del 1 de Marzo al 31 de Marzo del 2016
(EN DOLARES)

11/04/2016

Pag. 6 de 10

Unidad Financiera : 011 Fondo Nacional de Vivienda Popular
 Agrupacion Operacional : 3 Recursos de Caracter Especial
 Proyecto : 0 Proyecto 0

CODIGO	CONCEPTO	SALDO ANTERIOR	DEBE	HABER	SALDO ACUMULADO
42	Financiamiento de Terceros	50,505,104.61	629,746.63	600,500.26	50,475,858.24
422	Endeudamiento Interno	42,573,568.74	513,602.30	600,500.26	42,660,466.70
42201	Titulosvalores en el Mercado Nacional	27,000,000.00	0.00	0.00	27,000,000.00
42201099	Titulosvalores Diversos	27,000,000.00	0.00	0.00	27,000,000.00
42211	Empréstitos de Empresas Públicas Financieras	13,924,820.36	409,152.31	600,500.26	14,116,168.31
42211001	De Empresas Públicas Financieras	13,924,820.36	409,152.31	600,500.26	14,116,168.31
42219	Empréstitos de Empresas Privadas Financieras	1,648,748.38	104,449.99	0.00	1,544,298.39
42219001	De Empresas Privadas Financieras	1,648,748.38	104,449.99	0.00	1,544,298.39
423	Endeudamiento Externo	7,600,535.74	77,678.57	0.00	7,522,857.17
42311	Empréstitos de Organismos Multilaterales	7,600,535.74	77,678.57	0.00	7,522,857.17
42311001	De Organismos Multilaterales	7,600,535.74	77,678.57	0.00	7,522,857.17
424	Acreeedores Financieros	331,000.13	38,465.76	0.00	292,534.37
42417	Indemnizaciones Laborales	125,489.43	5,232.91	0.00	120,256.52
42417001	Indemnizaciones Laborales	125,489.43	5,232.91	0.00	120,256.52
42450	Provisiones por Acreeedores Monetarios	6,180.01	644.10	0.00	5,535.91
42450777	Provisiones por Acreeedores Monetarios	6,180.01	644.10	0.00	5,535.91
42451	Acreeedores Monetarios por Pagar	199,330.69	32,588.75	0.00	166,741.94
42451777	Acreeedores Monetarios por Pagar	199,330.69	32,588.75	0.00	166,741.94
Sub Total Título		59,328,367.50	2,410,003.09	2,567,009.11	59,485,373.52

Fondo Nacional de Vivienda Popular
BALANCE DE COMPROBACION
Del 1 de Marzo al 31 de Marzo del 2016
(EN DOLARES)

11/04/2016

Pag. 7 de 10

Unidad Financiera : 011 Fondo Nacional de Vivienda Popular
Agrupacion Operacional : 3 Recursos de Caracter Especial
Proyecto : 0 Proyecto 0

CODIGO	CONCEPTO	SALDO ANTERIOR	DEBE	HABER	SALDO ACUMULADO
8	Obligaciones Propias	29,814,707.55	578,606.07	407,519.30	29,643,620.78
81	Patrimonio Estatal	30,156,547.87	0.00	0.00	30,156,547.87
811	Patrimonio	30,159,210.58	0.00	0.00	30,159,210.58
81103	Patrimonio Instituciones Descentralizadas	31,166,916.07	0.00	0.00	31,166,916.07
81103001	Patrimonio Instituciones Descentralizadas	31,166,916.07	0.00	0.00	31,166,916.07
81107	Donaciones y Legados Bienes Corporales	78,058.85	0.00	0.00	78,058.85
81107001	Donaciones y Legados Bienes Corporales	78,058.85	0.00	0.00	78,058.85
81109	Resultado Ejercicios Anteriores	(2,503,853.84)	0.00	0.00	(2,503,853.84)
81109001	Resultado Ejercicios Anteriores	(2,503,853.84)	0.00	0.00	(2,503,853.84)
81111	Resultado Ejercicio Corriente	0.00	0.00	0.00	0.00
81111999	Resultado Ejercicio Corriente	0.00	0.00	0.00	0.00
81113	Superávit por Revaluaciones	1,418,089.50	0.00	0.00	1,418,089.50
81113001	Superávit por Revaluaciones	1,418,089.50	0.00	0.00	1,418,089.50
819	Detrimento Patrimonial	2,662.71	0.00	0.00	2,662.71
81901	Detrimentos de Fondos	2,662.71	0.00	0.00	2,662.71
81901001	Detrimento de Fondos	2,662.71	0.00	0.00	2,662.71
81907	Detrimentos de Inversiones en Bienes de Uso	0.00	0.00	0.00	0.00
81907001	Detrimentos de Inveriones en Bienes de Uso	0.00	0.00	0.00	0.00
83	Gastos de Gestión	1,127,206.71	578,606.07	0.00	1,705,812.78
833	Gastos en Personal	310,816.38	167,996.45	0.00	478,812.83
83301	Remuneraciones Personal Permanente	261,143.81	130,401.66	0.00	391,545.47
83301001	Sueldos	211,929.75	106,299.34	0.00	318,229.09
83301003	Aguinaldos	0.00	1,052.70	0.00	1,052.70
83301005	Dietas	6,150.00	1,800.00	0.00	7,950.00
83301007	Beneficios Adicionales	43,064.06	21,249.62	0.00	64,313.68
83303	Remuneraciones Personal Eventual	2,540.25	1,526.25	0.00	4,066.50
83303001	Sueldos	2,500.00	1,500.00	0.00	4,000.00
83303006	Beneficios Adicionales	40.25	26.25	0.00	66.50
83305	Remuneraciones por Servicios Extraordinarios	282.26	410.37	0.00	692.63
83305001	Horas Extraordinarias	282.26	410.37	0.00	692.63
83307	Contrib. Patronales a Inst. de Seguridad Social Pública	12,937.22	6,658.18	0.00	19,595.40
83307001	Por Remuneraciones Permanentes	12,722.24	6,529.06	0.00	19,251.30
83307002	Por Remuneraciones Eventuales	214.98	129.12	0.00	344.10
83309	Contrib. Patronales a Inst de Seguridad Social Privadas	14,279.40	7,166.02	0.00	21,445.42
83309001	Por Remuneraciones Permanentes	14,108.68	7,063.48	0.00	21,172.16
83309002	Por Remuneraciones Eventuales	170.72	102.54	0.00	273.26
83313	Indemnizaciones	16,754.08	14,632.21	0.00	31,386.29
83313001	Al Personal de Servicios Permanentes	16,754.08	14,632.21	0.00	31,386.29
83317	Otras Remuneraciones	2,879.36	7,201.76	0.00	10,081.12
83317003	Prestaciones Sociales al Personal	1,039.36	6,881.76	0.00	7,921.12

Fondo Nacional de Vivienda Popular
BALANCE DE COMPROBACION
Del 1 de Marzo al 31 de Marzo del 2016
(EN DOLARES)

11/04/2016

Pag. 8 de 10

Unidad Financiera : 011 Fondo Nacional de Vivienda Popular
Agrupacion Operacional : 3 Recursos de Caracter Especial
Proyecto : 0 Proyecto 0

CODIGO	CONCEPTO	SALDO ANTERIOR	DEBE	HABER	SALDO ACUMULADO
83317099	Remuneraciones Diversas	1,840.00	320.00	0.00	2,160.00
834	Gastos en Bienes de Consumo y Servicios	50,410.35	33,684.55	0.00	84,094.90
83401	Productos Alimenticios, Agropecuarios y Forestales	1,850.73	956.51	0.00	2,807.24
83401001	Productos Alimenticios para Personas	1,850.73	906.51	0.00	2,757.24
83401003	Productos Agropecuarios y Forestales	0.00	50.00	0.00	50.00
83403	Productos Textiles y Vestuarios	179.25	107.22	0.00	286.47
83403001	Productos Textiles y Vestuarios	179.25	107.22	0.00	286.47
83405	Materiales de Oficina, Productos de Papel e Impresos	1,385.23	865.33	0.00	2,250.56
83405001	Productos de Papel y Cartón	1,160.82	749.26	0.00	1,910.08
83405002	Materiales de Oficina	131.83	26.07	0.00	157.90
83405003	Libros, Textos, Utiles de Enseñanza y Publicaciones	92.58	90.00	0.00	182.58
83409	Productos Químicos, Combustibles y Lubricantes	5,654.51	4,961.90	0.00	10,616.41
83409001	Productos Químicos	345.71	2,945.94	0.00	3,291.65
83409003	Combustibles y Lubricantes	5,308.80	2,015.96	0.00	7,324.76
83411	Minerales y Productos Derivados	34.70	52.60	0.00	87.30
83411002	Minerales Metálicos y Productos Derivados	34.70	52.60	0.00	87.30
83413	Materiales de Uso o Consumo	2,095.82	772.08	0.00	2,867.90
83413002	Materiales Informáticos	1,756.49	438.53	0.00	2,195.02
83413004	Materiales Eléctricos	339.33	333.55	0.00	672.88
83415	Bienes de Uso y Consumo Diverso	1,218.44	67.14	0.00	1,285.58
83415001	Herramientas, Repuestos y Accesorios	580.13	6.10	0.00	586.23
83415099	Bienes de Uso y Consumo Diversos	638.31	61.04	0.00	699.35
83417	Servicios Básicos	12,353.37	8,410.86	0.00	20,764.23
83417001	Servicios de Energía Eléctrica	9,231.93	4,372.39	0.00	13,604.32
83417002	Servicios de Agua	1,708.18	914.51	0.00	2,622.69
83417003	Servicios de Telecomunicaciones	1,067.12	2,761.44	0.00	3,828.56
83417004	Servicios de Correos	346.14	362.52	0.00	708.66
83419	Mantenimiento y Reparación	14,333.89	5,797.31	0.00	20,131.20
83419001	Mantenimientos y Reparaciones de Bienes Muebles	2,910.67	3,028.58	0.00	5,939.25
83419002	Mantenimientos y Reparaciones de Vehículos	10,618.22	2,768.73	0.00	13,386.95
83419003	Mantenimientos y Reparaciones de Bienes Inmuebles	805.00	0.00	0.00	805.00
83421	Servicios Comerciales	7,124.68	9,954.75	0.00	17,079.43
83421002	Servicios de Publicidad	61.09	529.13	0.00	590.22
83421003	Servicios de Vigilancia	5,036.67	7,036.67	0.00	12,073.34
83421004	Servicios de Limpiezas y Fumigaciones	1,760.26	1,760.26	0.00	3,520.52
83421005	Servicios de Lavanderías y Planchado	101.66	38.89	0.00	140.55
83421010	Impresiones, Publicaciones y Reproducciones	165.00	589.80	0.00	754.80
83423	Otros Servicios y Arrendamientos Diversos	1,608.75	856.75	0.00	2,465.50
83423001	Atenciones Oficiales	452.47	322.45	0.00	774.92
83423099	Servicios Generales y Arrendamientos Diversos	1,156.28	534.30	0.00	1,690.58

Fondo Nacional de Vivienda Popular
BALANCE DE COMPROBACION
Del 1 de Marzo al 31 de Marzo del 2016
(EN DOLARES)

11/04/2016

Pag. 9 de 10

Unidad Financiera : 011 Fondo Nacional de Vivienda Popular
Agrupacion Operacional : 3 Recursos de Caracter Especial
Proyecto : 0 Proyecto 0

CODIGO	CONCEPTO	SALDO ANTERIOR	DEBE	HABER	SALDO ACUMULADO
83425	Arrendamientos y Derechos	86.42	86.42	0.00	172.84
83425001	De Bienes Muebles	86.42	86.42	0.00	172.84
83427	Pasajes y Viáticos	2,484.56	795.68	0.00	3,280.24
83427001	Pasajes al Interior	255.88	12.00	0.00	267.88
83427003	Viáticos por Comisión Interna	2,228.68	783.68	0.00	3,012.36
835	Gastos en Bienes Capitalizables	13,270.99	199.78	0.00	13,470.77
83507	Maquinaria, Equipo y Mobiliario Diverso	1,084.40	0.00	0.00	1,084.40
83507002	Equipos Informáticos	455.40	0.00	0.00	455.40
83507003	Maquinarias y Equipos	629.00	0.00	0.00	629.00
83513	Gastos en Activos Intangibles	12,186.59	199.78	0.00	12,386.37
83513003	Derechos de Propiedad Intelectual	12,186.59	199.78	0.00	12,386.37
836	Gastos Financieros y Otros	470,701.69	245,291.83	0.00	715,993.52
83601	Primas y Gastos por Seguros y Comisiones Bancarias	18,359.11	9,862.70	0.00	28,221.81
83601001	Primas y Gastos de Seguros de Personas	12,824.58	6,447.18	0.00	19,271.76
83601002	Primas y Gastos de Seguros de Bienes	5,204.09	3,228.61	0.00	8,432.70
83601003	Comisiones y Gastos Bancarios	330.44	186.91	0.00	517.35
83603	Impuestos, Tasas y Derechos	1,592.39	787.84	0.00	2,380.23
83603099	Impuestos, Tasas y Derechos Diversos	1,592.39	787.84	0.00	2,380.23
83605	Intereses y Comisiones de Títulosvalores en el Mercado Nacional	243,453.73	125,778.69	0.00	369,232.42
83605099	Intereses y Comisiones de Títulosvalores Diversos	243,453.73	125,778.69	0.00	369,232.42
83609	Intereses y Comisiones de la Deuda Interna	153,388.25	81,049.30	0.00	234,437.55
83609004	De Empresas Públicas Financieras	134,153.87	72,012.34	0.00	206,166.21
83609008	De Empresas Privadas Financieras	19,234.38	9,036.96	0.00	28,271.34
83611	Intereses y Comisiones de la Deuda Externa	48,840.99	25,189.86	0.00	74,030.85
83611004	De Organismos Multilaterales	48,840.99	25,189.86	0.00	74,030.85
83613	Gastos Corrientes Diversos	5,067.22	2,623.44	0.00	7,690.66
83613099	Gastos Diversos	5,067.22	2,623.44	0.00	7,690.66
838	Costos de Ventas y Cargos Calculados	47,615.87	18,207.29	0.00	65,823.16
83806	Gastos por Descargo de Bienes de Larga Duración	9,914.39	839.02	0.00	10,753.41
83806001	Gastos por Descargo de Bienes de Larga Duración	9,914.39	839.02	0.00	10,753.41
83811	Amortización de Inversiones Intangibles	6,744.00	3,484.40	0.00	10,228.40
83811001	Amortización de Inversiones Intangibles	6,744.00	3,484.40	0.00	10,228.40
83815	Depreciación de Bienes de Uso	28,136.86	13,883.87	0.00	42,020.73
83815001	Depreciación de Bienes de Uso	28,136.86	13,883.87	0.00	42,020.73
83819	Costo de Venta de Activos Extraordinarios	2,820.62	0.00	0.00	2,820.62
83819001	Costo de Venta de Activos Extraordinarios	2,820.62	0.00	0.00	2,820.62
839	Gastos de Actualizaciones y Ajustes	234,391.43	113,226.17	0.00	347,617.60
83903	Gastos por Pérdidas de Inversiones Financieras	234,391.43	113,226.17	0.00	347,617.60
83903005	Proyectos Habitacionales	234,391.43	113,226.17	0.00	347,617.60
85	Ingresos de Gestión	785,366.39	0.00	407,519.30	1,192,885.69

Fondo Nacional de Vivienda Popular
BALANCE DE COMPROBACION
Del 1 de Marzo al 31 de Marzo del 2016
(EN DOLARES)

11/04/2016
Pag. 10 de 10

Unidad Financiera : 011 Fondo Nacional de Vivienda Popular
Agrupacion Operacional : 3 Recursos de Caracter Especial
Proyecto : 0 Proyecto 0

CODIGO	CONCEPTO	SALDO ANTERIOR	DEBE	HABER	SALDO ACUMULADO
855	Ingresos Financieros y Otros	575,926.10	0.00	297,792.40	873,718.50
85503	Rentabilidad de Inversiones Financieras	16,902.41	0.00	8,058.95	24,961.36
85503004	Rentabilidad de Depósitos a Plazo	16,902.41	0.00	8,058.95	24,961.36
85507	Intereses de Préstamos Otorgados	559,023.69	0.00	289,733.45	848,757.14
85507007	A Empresas Privadas no Financieras	9,293.46	0.00	4,719.68	14,013.14
85507008	A Empresas Privadas Financieras	549,715.36	0.00	285,006.40	834,721.76
85507010	A Personas Naturales	14.87	0.00	7.37	22.24
856	Ingresos por Transferencias Corrientes Recibidas	2,829.02	0.00	1,374.47	4,203.49
85601	Multas e Intereses por Mora	30.81	0.00	2.54	33.35
85601005	Intereses por Mora en Amortización de Préstamos	30.81	0.00	2.54	33.35
85699	Transferencias entre Dependencias Institucionales	2,798.21	0.00	1,371.93	4,170.14
85699001	Transferencias entre Dependencias Institucionales	2,798.21	0.00	1,371.93	4,170.14
858	Ingresos por Ventas de Bienes y Servicios	0.00	0.00	7,517.20	7,517.20
85811	Venta de Bienes Muebles	0.00	0.00	7,517.20	7,517.20
85811005	Venta de Vehículos de Transporte	0.00	0.00	7,025.01	7,025.01
85811099	Venta de Otros Bienes Muebles	0.00	0.00	492.19	492.19
859	Ingresos por Actualizaciones y Ajustes	206,611.27	0.00	100,835.23	307,446.50
85909	Ingresos Diversos	110,438.26	0.00	57,067.75	167,506.01
85909001	Rentabilidad de Cuentas Bancarias	331.37	0.00	76.37	407.74
85909099	Ingresos Diversos	110,106.89	0.00	56,991.38	167,098.27
85951	Corrección de Recursos	96,173.01	0.00	43,767.48	139,940.49
85951002	Cartera de Prestamos	224.38	0.00	29.32	253.70
85951003	Activos Extraordinarios	2,820.62	0.00	0.00	2,820.62
85951005	Cuentas Ajenas y otras cuentas por cobrar	93,128.01	0.00	43,738.16	136,866.17
Sub Total Título		29,814,707.55	578,606.07	407,519.30	29,643,620.78
Total		(0.00)	9,660,425.94	9,660,425.94	(0.00)

Fondo Nacional de Vivienda Popular
ESTADO DE RENDIMIENTO ECONOMICO
Del 1 de Enero al 31 de Marzo del 2016
(EN DOLARES)

Unidad Financiera : 011 Fondo Nacional de Vivienda Popular
Agrupación Operacional : 3 Recursos de Caracter Especial
Proyecto : 0 Proyecto 0

GASTOS DE GESTION	CORRIENTE	ANTERIOR	INGRESOS DE GESTION	CORRIENTE	ANTERIOR
Gastos en Personal	478,812.83	0.00	Ingresos Financieros y Otros	873,718.50	0.00
Remuneraciones Personal Permanente	391,545.47	0.00	Rentabilidad de Inversiones Financieras	24,961.36	0.00
Sueldos	318,229.09	0.00	Rentabilidad de Depósitos a Plazo	24,961.36	0.00
Aguiñaldos	1,052.70	0.00	Intereses de Préstamos Otorgados	848,757.14	0.00
Dietas	7,950.00	0.00	A Empresas Privadas no Financieras	14,013.14	0.00
Beneficios Adicionales	64,313.68	0.00	A Empresas Privadas Financieras	834,721.76	0.00
Remuneraciones Personal Eventual	4,066.50	0.00	A Personas Naturales	22.24	0.00
Sueldos	4,000.00	0.00	Ingresos por Transferencias Corrientes Recibidas	4,203.49	0.00
Beneficios Adicionales	66.50	0.00	Multas e Intereses por Mora	33.35	0.00
Remuneraciones por Servicios Extraordinarios	692.63	0.00	Intereses por Mora en Amortización de Préstamos	33.35	0.00
Horas Extraordinarias	692.63	0.00	Transferencias entre Dependencias Institucionales	4,170.14	0.00
Contrib. Patronales a Inst. de Seguridad Social Pública	19,595.40	0.00	Transferencias entre Dependencias Institucionales	4,170.14	0.00
Por Remuneraciones Permanentes	19,251.30	0.00	Ingresos por Ventas de Bienes y Servicios	7,517.20	0.00
Por Remuneraciones Eventuales	344.10	0.00	Venta de Bienes Muebles	7,517.20	0.00
Contrib. Patronales a Inst de Seguridad Social Privadas	21,445.42	0.00	Venta de Vehículos de Transporte	7,025.01	0.00
Por Remuneraciones Permanentes	21,172.16	0.00	Venta de Otros Bienes Muebles	492.19	0.00
Por Remuneraciones Eventuales	273.26	0.00	Ingresos por Actualizaciones y Ajustes	307,446.50	0.00
Indemnizaciones	31,386.29	0.00	Ingresos Diversos	167,506.01	0.00
Al Personal de Servicios Permanentes	31,386.29	0.00	Rentabilidad de Cuentas Bancarias	407.74	0.00
Otras Remuneraciones	10,081.12	0.00	Ingresos Diversos	167,098.27	0.00
Prestaciones Sociales al Personal	7,921.12	0.00	Corrección de Recursos	139,940.49	0.00
Remuneraciones Diversas	2,160.00	0.00	Cartera de Préstamos	253.70	0.00
Gastos en Bienes de Consumo y Servicios	84,094.90	0.00	Activos Extraordinarios	2,820.62	0.00
Productos Alimenticios, Agropecuarios y Forestales	2,807.24	0.00	Cuentas Ajenas y otras cuentas por cobrar	136,866.17	0.00
Productos Alimenticios para Personas	2,757.24	0.00	SUB TOTAL INGRESOS	1,192,885.69	0.00
Productos Agropecuarios y Forestales	50.00	0.00	RESULTADO DEL EJERCICIO	512,927.09	0.00
Productos Textiles y Vestuarios	286.47	0.00	TOTAL DE INGRESOS DE GESTION	1,705,812.78	0.00
Productos Textiles y Vestuarios	286.47	0.00			
Materiales de Oficina, Productos de Papel e Impresos	2,250.56	0.00			
Productos de Papel y Cartón	1,910.08	0.00			
Materiales de Oficina	157.90	0.00			
Libros, Textos, Útiles de Enseñanza y Publicaciones	182.58	0.00			
Productos Químicos, Combustibles y Lubricantes	10,616.41	0.00			
Productos Químicos	3,291.65	0.00			
Combustibles y Lubricantes	7,324.76	0.00			
Minerales y Productos Derivados	87.30	0.00			

Fondo Nacional de Vivienda Popular
ESTADO DE RENDIMIENTO ECONOMICO
Del 1 de Enero al 31 de Marzo del 2016
(EN DOLARES)



Unidad Financiera : 011 Fondo Nacional de Vivienda Popular
Agrupación Operacional : 3 Recursos de Caracter Especial
Proyecto : 0 Proyecto 0

GASTOS DE GESTION	CORRIENTE	ANTERIOR
Minerales Metálicos y Productos Derivados	87.30	0.00
Materiales de Uso o Consumo	2,867.90	0.00
Materiales Informáticos	2,195.02	0.00
Materiales Eléctricos	672.88	0.00
Bienes de Uso y Consumo Diverso	1,285.58	0.00
Herramientas, Repuestos y Accesorios	586.23	0.00
Bienes de Uso y Consumo Diversos	699.35	0.00
Servicios Básicos	20,764.23	0.00
Servicios de Energía Eléctrica	13,604.32	0.00
Servicios de Agua	2,622.69	0.00
Servicios de Telecomunicaciones	3,828.56	0.00
Servicios de Correos	708.66	0.00
Mantenimiento y Reparación	20,131.20	0.00
Mantenimientos y Reparaciones de Bienes Muebles	5,939.25	0.00
Mantenimientos y Reparaciones de Vehículos	13,386.95	0.00
Mantenimientos y Reparaciones de Bienes Inmuebles	805.00	0.00
Servicios Comerciales	17,079.43	0.00
Servicios de Publicidad	590.22	0.00
Servicios de Vigilancia	12,073.34	0.00
Servicios de Limpiezas y Fumigaciones	3,520.52	0.00
Servicios de Lavanderías y Planchado	140.55	0.00
Impresiones, Publicaciones y Reproducciones	754.80	0.00
Otros Servicios y Arrendamientos Diversos	2,465.50	0.00
Atenciones Oficiales	774.92	0.00
Servicios Generales y Arrendamientos Diversos	1,690.58	0.00
Arrendamientos y Derechos	172.84	0.00
De Bienes Muebles	172.84	0.00
Pasajes y Viáticos	3,280.24	0.00
Pasajes al Interior	267.88	0.00
Viáticos por Comisión Interna	3,012.36	0.00
Gastos en Bienes Capitalizables	13,470.77	0.00
Maquinaria, Equipo y Mobiliario Diverso	1,084.40	0.00
Equipos Informáticos	455.40	0.00
Maquinarias y Equipos	629.00	0.00
Gastos en Activos Intangibles	12,386.37	0.00
Derechos de Propiedad Intelectual	12,386.37	0.00
Gastos Financieros y Otros	715,993.52	0.00

Fondo Nacional de Vivienda Popular
ESTADO DE RENDIMIENTO ECONOMICO
Del 1 de Enero al 31 de Marzo del 2016
(EN DOLARES)

Unidad Financiera : 011 Fondo Nacional de Vivienda Popular
Agrupación Operacional : 3 Recursos de Caracter Especial
Proyecto : 0 Proyecto 0

GASTOS DE GESTIÓN	CORRIENTE	ANTERIOR
Primas y Gastos por Seguros y Comisiones Bancarias	28,221.81	0.00
Primas y Gastos de Seguros de Personas	19,271.76	0.00
Primas y Gastos de Seguros de Bienes	8,432.70	0.00
Comisiones y Gastos Bancarios	517.35	0.00
Impuestos, Tasas y Derechos	2,380.23	0.00
Impuestos, Tasas y Derechos Diversos	2,380.23	0.00
Intereses y Comisiones de Títulos/valores en el Mercado Nacior	369,232.42	0.00
Intereses y Comisiones de Títulos/valores Diversos	369,232.42	0.00
Intereses y Comisiones de la Deuda Interna	234,437.55	0.00
De Empresas Públicas Financieras	206,166.21	0.00
De Empresas Privadas Financieras	28,271.34	0.00
Intereses y Comisiones de la Deuda Externa	74,030.85	0.00
De Organismos Multilaterales	74,030.85	0.00
Gastos Corrientes Diversos	7,690.66	0.00
Gastos Diversos	7,690.66	0.00
Costos de Ventas y Cargos Calculados	65,823.16	0.00
Gastos por Descargo de Bienes de Larga Duración	10,753.41	0.00
Gastos por Descargo de Bienes de Larga Duración	10,753.41	0.00
Amortización de Inversiones Intangibles	10,228.40	0.00
Amortización de Inversiones Intangibles	10,228.40	0.00
Depreciación de Bienes de Uso	42,020.73	0.00
Depreciación de Bienes de Uso	42,020.73	0.00
Costo de Venta de Activos Extraordinarios	2,820.62	0.00
Costo de Venta de Activos Extraordinarios	2,820.62	0.00
Gastos de Actualizaciones y Ajustes	347,617.60	0.00
Gastos por Pérdidas de Inversiones Financieras	347,617.60	0.00
Proyectos Habitacionales	347,617.60	0.00
SUB TOTAL GASTOS	1,705,812.78	0.00



Rodriguez del
CONTADOR

Lic. Sandra Carvajal de Contreras

[Signature]
DIRECTOR EJECUTIVO

José Ernesto Muñoz

[Signature]
JEFE UFI
Licda. Margo de la Paz Rojas
Jefe UFI en Funciones

Fondo Nacional de Vivienda Popular
 ESTADO DE FLUJO DE FONDOS
 Del 1 de Marzo al 31 de Marzo del 2016
 (EN DOLARES)

Unidad Financiera : 011 Fondo Nacional de Vivienda Popular
 Agrupacion Operacional : 3 Recursos de Caracter Especial
 Proyecto : 0 Proyecto 0


ESTRUCTURA	CORRIENTE	ANTERIOR
DISPONIBILIDADES INICIALES	5,209,292.79	0.00
DISPONIBILIDADES INICIALES	5,209,292.79	0.00
RESULTADO OPERACIONAL NETO	251,167.64	0.00
FUENTES OPERACIONALES	1,405,661.03	0.00
USOS OPERACIONALES	1,154,493.39	0.00
FINANCIAMIENTO DE TERCEROS NETO	9,219.39	0.00
EMPRESTITOS CONTRATADOS	600,500.26	0.00
SERVICIO DE LA DEUDA	591,280.87	0.00
RESULTADO NO OPERACIONAL NETO	420,745.24	0.00
FUENTES NO OPERACIONALES	504,231.72	0.00
USOS NO OPERACIONALES	83,486.48	0.00
DISPONIBILIDAD FINAL	5,890,425.06	0.00

F. 
 JEFE UFI
 Lidia Milagro de la Paz Elias
 Jefe UFI en funciones



F. 
 DIRECTOR EJECUTIVO
 José Ernesto Muñoz



F. 
 CONTADOR
 Lic. Sandra Carmelina de Contreras



Unidad Financiera : 011 Fondo Nacional de Vivienda Popular
 Agrupacion Operacional : 3 Recursos de Caracter Especial
 Proyecto : 0 Proyecto 0

FUENTES	CORRIENTE	ANTERIOR
OPERACIONAL	1,405,661.03	0.00
D.M. x Ingresos Financieros y Otros	306,231.97	0.00
D.M. x Ventas de Activos Fijos	7,517.20	0.00
D.M. x Recuperación de Inversiones Financieras	1,091,906.53	0.00
D.M. x Operaciones de Ejercicios Anteriores	5.33	0.00
EMPRESTITOS CONTRATADOS	600,500.26	0.00
D.M. x Endeudamiento Público	600,500.26	0.00
NO OPERACIONAL	504,231.72	0.00
Anticipos por Servicios	3,180.10	0.00
Anticipos de Fondos a Dependencias Institucionales	426,037.48	0.00
Depósitos Ajenos	73,747.31	0.00
Depósitos Retenciones Fiscales	1,266.83	0.00
- TOTAL FUENTES -	2,510,393.01	0.00

USOS	CORRIENTE	ANTERIOR
OPERACIONAL	1,154,493.39	0.00
A. M. x Remuneraciones	143,040.54	0.00
A.M. x Adquisiciones de Bienes y Servicios	40,301.96	0.00
A.M. x Gastos Financieros y Otros	109,239.73	0.00
A.M. x Inversiones en Activos Fijos	23,445.40	0.00
A.M. x Inversiones Financieras	800,000.00	0.00
A.M. x Operaciones de Ejercicios Anteriores	38,465.76	0.00
SERVICIOS DE LA DEUDA	591,280.87	0.00
A.M. x Amortización de Endeudamiento Público	591,280.87	0.00
NO OPERACIONAL	83,486.48	0.00
Anticipos por Servicios	3,180.10	0.00
Anticipos de Fondos a Dependencias Institucionales	45,824.18	0.00
Depósitos Ajenos	3,851.80	0.00
Depósitos en Garantía	29,984.01	0.00
Depósitos Retenciones Fiscales	646.39	0.00
AUMENTO NETO DE DISPONIBILIDADES	681,132.27	0.00
- TOTAL USOS -	2,510,393.01	0.00