


Unidad Financiera : 011 Fondo Nacional de Vivienda Popular  
 Agrupacion Operacional : 3 Recursos de Caracter Especial  
 Proyecto : 0 Proyecto 0

Recursos	Corriente
<b>Fondos</b>	<b>20,889,850.13</b>
Disponibilidades	3,715,821.82
Anticipos de Fondos	16,997,732.74
Deudores Monetarios	176,295.57
<b>Inversiones Financieras</b>	<b>46,852,226.24</b>
Inversiones Temporales	2,134,451.68
Inversiones Permanentes	.00
Inversiones en Préstamos, Corto Plazo	2,415,000.00
Inversiones en Préstamos, Largo Plazo	41,260,117.49
Deudores Financieros	918,274.37
Inversiones Intangibles	124,382.70
Inversiones no Recuperables	.00
<b>Inversiones en Existencias</b>	<b>11,233,628.75</b>
Existencias Institucionales	11,233,628.75
<b>Inversiones en Bienes de Uso</b>	<b>3,310,805.05</b>
Bienes Depreciables	2,538,544.46
Bienes no Depreciables	772,260.59
<b>TOTAL RECURSOS</b>	<b>82,286,510.17</b>


Cuentas de Orden Deudoras	99,635,191.50
Demandas Patrimoniales - Exprocedes FEC	2,013,362.02
Demandas Patrimoniales - Exprocedes FONAVIPO	2,656,208.09
Inversión Proyectos con Fondos Propios	19,065,027.16
Proyectos Administrados con Fondos Externos	25,495,598.24
Inmuebles en Condiciones Especiales	3,635,595.13
Garantía de la Cartera Pasiva	29,054,247.63
Costo Social Programa Casa para Todos	15,058,297.93
Activos Castigados Cartera Personas Naturales FONAVIPO	20,886.49
Intereses Cartera FEC, pendientes de recuperar	2,635,968.81

Obligaciones	Corriente
<b>Deuda Corriente</b>	<b>9,570,062.06</b>
Depósitos de Terceros	9,092,789.37
Acreedores Monetarios	477,272.69
<b>Financiamiento de Terceros</b>	<b>43,631,848.04</b>
Endeudamiento Interno	37,026,813.04
Endeudamiento Externo	6,382,500.03
Acreedores Financieros	222,534.97
<b>SUB TOTAL</b>	<b>53,201,910.10</b>
<b>Patrimonio Estatal</b>	<b>30,156,547.87</b>
Patrimonio	30,159,210.58
Detrimiento Patrimonial	-2,662.71
Resultado del Ejercicio	-1,071,947.80
<b>SUB TOTAL</b>	<b>29,084,600.07</b>
<b>TOTAL OBLIGACIONES</b>	<b>82,286,510.17</b>


Cuentas de Orden Acreedoras	99,635,191.50
Demandas Patrimoniales - Exprocedes FEC	2,013,362.02
Demandas Patrimoniales - Exprocedes FONAVIPO	2,656,208.09
Inversión Proyectos con Fondos Propios	19,065,027.16
Proyectos Administrados con Fondos Externos	25,495,598.24
Inmuebles en Condiciones Especiales	3,635,595.13
Garantía de la Cartera Pasiva	29,054,247.63
Costo Social Programa Casa para Todos	15,058,297.93
Activos Castigados Cartera Personas Naturales FONAVIPO	20,886.49
Intereses Cartera FEC, pendientes de recuperar	2,635,968.81



*[Signature]*  
 JEFE UFI  
 Lic. Fideleina del Carmen Mendoza



*[Signature]*  
 DIRECTOR EJECUTIVO  
 José Ernesto Muñoz



*[Signature]*  
 CONTADOR  
 Lic. Sandra Carbelina de Contreras

**Fondo Nacional de Vivienda Popular**  
**ESTADO DE SITUACION FINANCIERA**  
**al 30 de Septiembre del 2016**  
**(EN DOLARES)**

11/10/2016

Pag. 1 de 5

Unidad Financiera : 011 Fondo Nacional de Vivienda Popular  
 Agrupacion Operacional : 3 Recursos de Caracter Especial  
 Proyecto : 0 Proyecto 0

<b>RECURSOS</b>	<b>Parcial</b>	<b>Total</b>
<b>Fondos</b>		<b>20,889,850.13</b>
<b>Disponibilidades</b>	<b>3,715,821.82</b>	
<b>Caja General</b>	<b>1,363.06</b>	
Caja General	1,363.06	
<b>Caja Chica</b>	<b>6,292.50</b>	
Caja Chica	6,292.50	
<b>Bancos Comerciales M/D</b>	<b>1,173,175.37</b>	
Banco Comerciales M	1,173,175.37	
<b>Bancos Comerciales Fondos Restringidos M/D</b>	<b>2,534,990.89</b>	
Fondos Restringidos BDES/CIFONA2	2,534,990.89	
<b>Anticipos de Fondos</b>	<b>16,997,732.74</b>	
<b>Anticipos por Servicios</b>	<b>120.00</b>	
Otros Servicios	120.00	
<b>Anticipos de Fondos a Dependencias Institucionales</b>	<b>16,997,612.74</b>	
Cuentas por Cobrar a Fondos Especiales	16,997,612.74	
<b>Deudores Monetarios</b>	<b>176,295.57</b>	
<b>D.M. x Ingresos Financieros y Otros</b>	<b>163,082.44</b>	
D.M. x Ingresos Financieros y Otros	3,745.40	
Intereses Cartera Exprocadés	3.61	
Intereses cartera FONAVIPO	153,159.87	
Intereses de Depositos a plazo	4,564.12	
Ingresos Diversos	1,609.44	
<b>D.M. x Transferencias entre Dependencias Institucionales</b>	<b>13,213.13</b>	
D.M. x Transferencias entre Dependencias Institucionales	13,213.13	
<b>Inversiones Financieras</b>		<b>46,852,226.24</b>
<b>Inversiones Temporales</b>	<b>2,134,451.68</b>	
<b>Depósitos a Plazo en el Sector Financiero en el Interior</b>	<b>2,134,451.68</b>	
Depósitos a Plazo	2,134,451.68	
<b>Inversión en Acciones y Participaciones de Capital en el Exterior</b>	<b>6,634.00</b>	
Acciones M/E	6,634.00	
<b>Provisión de Inversiones Permanentes</b>	<b>(6,634.00)</b>	
Provisión de Inversiones Permanentes	(6,634.00)	
<b>Inversiones en Préstamos, Corto Plazo</b>	<b>2,415,000.00</b>	
<b>Préstamos para Viviendas</b>	<b>2,415,000.00</b>	
A Empresas Privadas Financieras	2,415,000.00	
<b>Inversiones en Préstamos, Largo Plazo</b>	<b>41,260,117.49</b>	
<b>Préstamos para Viviendas</b>	<b>41,544,477.00</b>	
A Empresas Privadas no Financieras	653,251.99	
A Empresas Privadas Financieras	40,890,109.50	
A Personas Naturales	1,115.51	
<b>Provisión de Inversiones en Préstamos</b>	<b>(284,359.51)</b>	
Provisión de Inversiones en Préstamos	(284,359.51)	
<b>Deudores Financieros</b>	<b>918,274.37</b>	
<b>Deudores por Reintegros</b>	<b>415.67</b>	
Deudores por Reintegros	415.67	

Fondo Nacional de Vivienda Popular  
ESTADO DE SITUACION FINANCIERA  
al 30 de Septiembre del 2016

11/10/2016

Pag. 2 de 5

(EN DOLARES)

Unidad Financiera : 011 Fondo Nacional de Vivienda Popular  
Agrupacion Operacional : 3 Recursos de Caracter Especial  
Proyecto : 0 Proyecto 0

<b>RECURSOS</b>	<b>Parcial</b>	<b>Total</b>
<b>Bienes Muebles e Inmuebles entregados a Terceros</b>	<b>911,618.71</b>	
En Comodato	911,618.71	
<b>Deudores Monetarios por Percibir</b>	<b>6,239.99</b>	
D.M.X. Ingresos Financieros y Otros	6,106.43	
DMP x D.M. x Ingresos Financieros y Otros	133.56	
<b>Inversiones Intangibles</b>	<b>124,382.70</b>	
<b>Estudios de Investigación y Desarrollo</b>	<b>152,026.91</b>	
Estudios de Investigación y Desarrollo	152,026.91	
<b>Seguros Pagados por Anticipado</b>	<b>8,826.77</b>	
Primas y Gastos de Seguros de Personas	6,430.39	
Primas y Gastos de Seguros de Bienes	2,396.38	
<b>Servicios Profesionales Pagados x Anticipado</b>	<b>10,174.76</b>	
Desarrollos Informáticos	10,174.76	
<b>Derechos de Propiedad Intangible</b>	<b>23,014.85</b>	
Derechos de Propiedad Intelectual	23,014.85	
<b>Amortizaciones Acumuladas</b>	<b>(69,660.59)</b>	
Amortizaciones Acumuladas	(69,660.59)	
<b>Deudores Financieros no Recuperables</b>	<b>1,369,753.63</b>	
Deudores Financieros no Recuperables	1,369,753.63	
<b>Estimaciones Inversiones no Recuperables</b>	<b>(1,369,753.63)</b>	
Estimaciones Inversiones no Recuperables	(1,369,753.63)	
<b>Inversiones en Existencias</b>		<b>11,233,628.75</b>
<b>Existencias Institucionales</b>	<b>11,233,628.75</b>	
<b>Productos Alimenticios Agropecuarios y Forestales</b>	<b>45.07</b>	
Productos Alimenticios para Personas	45.07	
<b>Materiales de Oficina, Productos de Papel e Impresos</b>	<b>3,440.87</b>	
Productos de Papel y Cartón	2,833.86	
Materiales de Oficina	607.01	
<b>Productos Químicos, Combustibles y Lubricantes</b>	<b>11,701.43</b>	
Productos Químicos	43.61	
Combustibles y Lubricantes	11,657.82	
<b>Materiales de Uso o Consumo</b>	<b>8,415.82</b>	
Materiales Informáticos	8,415.82	
<b>Bienes de Uso y Consumo Diversos</b>	<b>57.95</b>	
Bienes de Uso y Consumo Diversos	57.95	
<b>Inmueble para la Venta</b>	<b>11,157,031.31</b>	
Terrenos	10,062,066.35	
Inmuebles Diversos	1,094,964.96	
<b>Activos Extraordinarios</b>	<b>52,936.30</b>	
Activos Extraordinarios	52,936.30	
<b>Inversiones en Bienes de Uso</b>		<b>3,310,805.05</b>
<b>Bienes Depreciables</b>	<b>2,538,544.46</b>	
<b>Bienes Inmuebles</b>	<b>3,609,128.99</b>	
Edificios e Instalaciones	3,609,128.99	
<b>Equipo de Transporte, Tracción y Elevación</b>	<b>343,952.86</b>	

**Fondo Nacional de Vivienda Popular**  
**ESTADO DE SITUACION FINANCIERA**  
**al 30 de Septiembre del 2016**  
**(EN DOLARES)**

11/10/2016

Pag. 3 de 5

Unidad Financiera : 011 Fondo Nacional de Vivienda Popular  
Agrupacion Operacional : 3 Recursos de Caracter Especial  
Proyecto : 0 Proyecto 0

<b>RECURSOS</b>	<b>Parcial</b>	<b>Total</b>
Vehículos de Transporte	343,952.86	
<b>Maquinaria, Equipo y Mobiliario Diverso</b>	<b>721,968.57</b>	
Mobiliarios	29,938.96	
Maquinarias y Equipos	244,570.36	
Equipos Informáticos	420,705.18	
Herramientas y Repuestos Principales	768.40	
Bienes Muebles Diversos	25,985.67	
<b>Depreciación Acumulada</b>	<b>(2,136,505.96)</b>	
Bienes Inmuebles	(1,351,796.63)	
Equipo de Transporte, Tracción y Elevación	(176,651.61)	
Maquinaria, Equipo y Mobiliario Diverso	(608,057.72)	
<b>Bienes no Depreciables</b>	<b>772,260.59</b>	
<b>Bienes Inmuebles</b>	<b>772,260.59</b>	
Terrenos	772,260.59	
<b>TOTAL RECURSOS</b>		<b>82,286,510.17</b>

**Fondo Nacional de Vivienda Popular**  
**ESTADO DE SITUACION FINANCIERA**  
**al 30 de Septiembre del 2016**  
**(EN DOLARES)**

11/10/2016

Pag. 4 de 5

Unidad Financiera : 011 Fondo Nacional de Vivienda Popular  
Agrupacion Operacional : 3 Recursos de Caracter Especial  
Proyecto : 0 Proyecto 0

<b>OBLIGACIONES</b>	<b>Parcial</b>	<b>Total</b>
<b>Deuda Corriente</b>		<b>9,570,062.06</b>
<b>Depósitos de Terceros</b>	<b>9,092,789.37</b>	
<b>Depósitos Ajenos</b>	<b>740,249.11</b>	
Depósitos Ajenos	93,091.60	
Fondos por aplicar	5,536.99	
Otras cuentas pendientes de liquidar	433,970.28	
Cartera Exprocedes	1,542.29	
Fondos Ajenos en Custodia	206,107.95	
<b>Depósitos en Garantía</b>	<b>8,348,799.71</b>	
Depósitos en Garantía	8,348,799.71	
<b>Anticipos por Ventas de Bienes</b>	<b>3,082.00</b>	
Reservación de Bienes Inmuebles	3,082.00	
<b>Depósitos Retenciones Fiscales</b>	<b>591.83</b>	
Tesoro Publico (DGT)	591.83	
<b>Depósitos Fondos Dependencias Institucionales</b>	<b>66.72</b>	
Depósitos Fondos Dependencias Institucionales	66.72	
<b>Acreeedores Monetarios</b>	<b>477,272.69</b>	
<b>A. M. x Remuneraciones</b>	<b>174,291.81</b>	
Remuneraciones	13,906.61	
Instituto Nacional de Pensiones de los Empleados Públicos (INPEP)	358.40	
Instituto de Previsión Social de la Fuerza Armada (IPSA)	89.76	
Instituto Salvadoreño de Formación Profesional (INSAFORP)	706.53	
Instituto Salvadoreño del Seguro Social (ISSS)	7,418.85	
Fondo Nacional de Vivienda Popular (FONAVIPO)	140,159.78	
Tesoro Público (DGT)	11,651.88	
<b>A.M. x Adquisiciones de Bienes y Servicios</b>	<b>12,067.36</b>	
Adquisiciones de Bienes y Servicios	12,067.36	
<b>A.M. x Gastos Financieros y Otros</b>	<b>276,513.52</b>	
Gastos Financieros y Otros	276,513.52	
<b>A.M. x Inversiones en Activos Fijos</b>	<b>14,400.00</b>	
Inversiones en Activos Fijos	14,400.00	
<b>Financiamiento de Terceros</b>		<b>43,631,848.04</b>
<b>Endeudamiento Interno</b>	<b>37,026,813.04</b>	
<b>Titulosvalores en el Mercado Nacional</b>	<b>20,801,000.00</b>	
Titulosvalores Diversos	20,801,000.00	
<b>Empréstitos de Empresas Públicas Financieras</b>	<b>15,177,520.00</b>	
De Empresas Públicas Financieras	15,177,520.00	
<b>Empréstitos de Empresas Privadas Financieras</b>	<b>1,048,293.04</b>	
De Empresas Privadas Financieras	1,048,293.04	
<b>Endeudamiento Externo</b>	<b>6,382,500.03</b>	
<b>Empréstitos de Organismos Multilaterales</b>	<b>6,382,500.03</b>	
De Organismos Multilaterales	6,382,500.03	
<b>Acreeedores Financieros</b>	<b>222,534.97</b>	
<b>Indemnizaciones Laborales</b>	<b>86,330.93</b>	
Indemnizaciones Laborales	86,330.93	

Fondo Nacional de Vivienda Popular  
**ESTADO DE SITUACION FINANCIERA**  
 al 30 de Septiembre del 2016  
 (EN DOLARES)


11/10/2016

Pag. 5 de 5

Unidad Financiera : 011 Fondo Nacional de Vivienda Popular  
 Agrupacion Operacional : 3 Recursos de Caracter Especial  
 Proyecto : 0 Proyecto 0

OBLIGACIONES	Parcial	Total
<b>Provisiones por Acreedores Monetarios</b>	<b>13.14</b>	
Provisiones por Acreedores Monetarios	13.14	
<b>Acreedores Monetarios por Pagar</b>	<b>136,190.90</b>	
Acreedores Monetarios por Pagar	136,190.90	
<b>Patrimonio Estatal</b>		<b>30,156,547.87</b>
<b>Patrimonio</b>	<b>30,159,210.58</b>	
<b>Patrimonio Instituciones Descentralizadas</b>	<b>31,166,916.07</b>	
Patrimonio Instituciones Descentralizadas	31,166,916.07	
<b>Donaciones y Legados Bienes Corporales</b>	<b>78,058.85</b>	
Donaciones y Legados Bienes Corporales	78,058.85	
<b>Resultado Ejercicios Anteriores</b>	<b>(2,503,853.84)</b>	
Resultado Ejercicios Anteriores	(2,503,853.84)	
<b>Superávit por Revaluaciones</b>	<b>1,418,089.50</b>	
Superávit por Revaluaciones	1,418,089.50	
<b>Detrimento Patrimonial</b>	<b>(2,662.71)</b>	
<b>Detrimentos de Fondos</b>	<b>(2,662.71)</b>	
Detrimento de Fondos	(2,662.71)	
<b>RESULTADO DEL EJERCICIO</b>	<b>(1,071,947.80)</b>	<b>(1,071,947.80)</b>
<b>TOTAL OBLIGACIONES</b>		<b>82,286,510.17</b>

  
 F. *[Signature]*  
 JEFE UFI  
*[Signature]* del Carmen Mendoza

  
 F. *[Signature]*  
 DIRECTOR EJECUTIVO  
 José Ernesto Muñoz

  
 F. *[Signature]*  
 CONTADOR  
 Lic. Sandra Carmelina de Contreras

**Fondo Nacional de Vivienda Popular**  
**BALANCE DE COMPROBACION**  
**Del 1 de Septiembre al 30 de Septiembre del 2016**  
**(EN DOLARES)**

11/10/2016

Pag. 1 de 11

Unidad Financiera : 011 Fondo Nacional de Vivienda Popular  
Agrupacion Operacional : 3 Recursos de Caracter Especial  
Proyecto : 0 Proyecto 0

CODIGO	CONCEPTO	SALDO ANTERIOR	DEBE	HABER	SALDO ACUMULADO
<b>2</b>	<b>Recursos</b>	<b>82,247,010.66</b>	<b>8,026,258.12</b>	<b>7,986,758.61</b>	<b>82,286,510.17</b>
<b>21</b>	<b>Fondos</b>	<b>20,584,293.75</b>	<b>6,340,452.35</b>	<b>6,034,895.97</b>	<b>20,889,850.13</b>
<b>211</b>	<b>Disponibilidades</b>	<b>2,697,970.69</b>	<b>4,168,029.49</b>	<b>3,150,178.36</b>	<b>3,715,821.82</b>
21101	Caja General	1,461.10	62,408.23	62,506.27	1,363.06
21101001	Caja General	1,461.10	62,408.23	62,506.27	1,363.06
21103	Caja Chica	6,292.50	0.00	0.00	6,292.50
21103001	Caja Chica	6,292.50	0.00	0.00	6,292.50
21109	Bancos Comerciales M/D	769,083.06	3,491,764.40	3,087,672.09	1,173,175.37
21109001	Banco Comerciales M	769,083.06	3,491,764.40	3,087,672.09	1,173,175.37
21117	Bancos Comerciales Fondos Restringidos M/D	1,921,134.03	613,856.86	0.00	2,534,990.89
21117001	Bancos Comerciales Fondos Restringidos M/D	0.00	0.00	0.00	0.00
21117002	Fondos Restringidos BDES/CIFONA2	1,921,134.03	613,856.86	0.00	2,534,990.89
<b>212</b>	<b>Anticipos de Fondos</b>	<b>17,702,732.48</b>	<b>39,580.34</b>	<b>744,580.08</b>	<b>16,997,732.74</b>
21203	Anticipos por Servicios	120.00	694.80	694.80	120.00
21203001	Anticipos por Servicios	0.00	694.80	694.80	0.00
21203006	Otros Servicios	120.00	0.00	0.00	120.00
21213	Anticipos de Fondos a Dependencias Institucionales	17,702,612.48	38,885.54	743,885.28	16,997,612.74
21213002	Cuentas por Cobrar a Fondos Especiales	17,702,612.48	38,885.54	743,885.28	16,997,612.74
<b>213</b>	<b>Deudores Monetarios</b>	<b>183,590.58</b>	<b>2,132,842.52</b>	<b>2,140,137.53</b>	<b>176,295.57</b>
21315	D.M. x Ingresos Financieros y Otros	171,827.12	301,554.65	310,299.33	163,082.44
21315001	D.M. x Ingresos Financieros y Otros	4,150.89	4,219.66	4,625.15	3,745.40
21315002	Intereses Cartera Exprocedes	5.38	4.73	6.50	3.61
21315003	Intereses cartera FONAVIPO	162,437.86	267,941.53	277,219.52	153,159.87
21315005	intereses cartera Fondo Especial de Contribuciones	0.00	0.00	0.00	0.00
21315007	Intereses de Cuentas Corrientes	0.00	92.04	92.04	0.00
21315008	Interese Cuentas de Ahorro	70.75	3.78	74.53	0.00
21315009	Intereses de Depositos a plazo	4,421.60	9,234.87	9,092.35	4,564.12
21315100	Ingresos Diversos	740.64	20,058.04	19,189.24	1,609.44
21323	D.M. x Recuperación de Inversiones Financieras	0.00	1,329,874.00	1,329,874.00	0.00
21323001	D.M. x Recuperación de Inversiones Financieras	0.00	1,329,874.00	1,329,874.00	0.00
21331	D.M. x Endeudamiento Público	0.00	499,964.20	499,964.20	0.00
21331001	D.M. x Endeudamiento Público	0.00	499,964.20	499,964.20	0.00
21385	D.M. x Transferencias entre Dependencias Institucionales	11,763.46	1,449.67	0.00	13,213.13
21385001	D.M. x Transferencias entre Dependencias Institucionales	11,763.46	1,449.67	0.00	13,213.13
<b>22</b>	<b>Inversiones Financieras</b>	<b>47,126,163.25</b>	<b>1,660,760.25</b>	<b>1,934,697.26</b>	<b>46,852,226.24</b>
<b>221</b>	<b>Inversiones Temporales</b>	<b>2,084,451.68</b>	<b>50,000.00</b>	<b>0.00</b>	<b>2,134,451.68</b>
22103	Depósitos a Plazo en el Sector Financiero en el Interior	2,084,451.68	50,000.00	0.00	2,134,451.68
22103001	Depósitos a Plazo	2,084,451.68	50,000.00	0.00	2,134,451.68
<b>222</b>	<b>Inversiones Permanentes</b>	<b>0.00</b>	<b>0.00</b>	<b>0.00</b>	<b>0.00</b>
22209	Inversión en Acciones y Participaciones de Capital en el Exterior	6,634.00	0.00	0.00	6,634.00

**Fondo Nacional de Vivienda Popular**  
**BALANCE DE COMPROBACION**  
**Del 1 de Septiembre al 30 de Septiembre del 2016**  
**(EN DOLARES)**

11/10/2016

Pag. 2 de 11

Unidad Financiera : 011 Fondo Nacional de Vivienda Popular  
Agrupacion Operacional : 3 Recursos de Caracter Especial  
Proyecto : 0 Proyecto 0

CODIGO	CONCEPTO	SALDO ANTERIOR	DEBE	HABER	SALDO ACUMULADO
22209001	Acciones M/E	6,634.00	0.00	0.00	6,634.00
22299	Provisión de Inversiones Permanentes	6,634.00	0.00	0.00	6,634.00
22299001	Provisión de Inversiones Permanentes	6,634.00	0.00	0.00	6,634.00
<b>223</b>	<b>Inversiones en Préstamos, Corto Plazo</b>	<b>2,125,000.00</b>	<b>850,000.00</b>	<b>560,000.00</b>	<b>2,415,000.00</b>
22301	Préstamos para Viviendas	2,125,000.00	850,000.00	560,000.00	2,415,000.00
22301003	A Empresas Privadas Financieras	2,125,000.00	850,000.00	560,000.00	2,415,000.00
<b>224</b>	<b>Inversiones en Préstamos, Largo Plazo</b>	<b>41,871,348.45</b>	<b>717,452.21</b>	<b>1,328,683.17</b>	<b>41,260,117.49</b>
22401	Préstamos para Viviendas	42,155,730.41	717,429.76	1,328,683.17	41,544,477.00
22401002	A Empresas Privadas no Financieras	674,103.07	0.00	20,851.08	653,251.99
22401003	A Empresas Privadas Financieras	41,480,489.38	717,429.76	1,307,809.64	40,890,109.50
22401005	A Personas Naturales	1,137.96	0.00	22.45	1,115.51
22499	Provisión de Inversiones en Préstamos	284,381.96	22.45	0.00	284,359.51
22499001	Provisión de Inversiones en Préstamos	284,381.96	22.45	0.00	284,359.51
<b>225</b>	<b>Deudores Financieros</b>	<b>918,274.37</b>	<b>1,449.67</b>	<b>1,449.67</b>	<b>918,274.37</b>
22505	Deudores por Reintegros	415.67	1,449.67	1,449.67	415.67
22505001	Deudores por Reintegros	415.67	0.00	0.00	415.67
22505003	Cuentas por Cobrar a Terceros	0.00	1,449.67	1,449.67	0.00
22533	Bienes Muebles e Inmuebles entregados a Terceros	911,618.71	0.00	0.00	911,618.71
22533001	En Comodato	911,618.71	0.00	0.00	911,618.71
22551	Deudores Monetarios por Percibir	6,239.99	0.00	0.00	6,239.99
22551415	D.M.X. Ingresos Financieros y Otros	6,106.43	0.00	0.00	6,106.43
22551515	DMP x D.M. x Ingresos Financieros y Otros	133.56	0.00	0.00	133.56
22551521	DMP x D.M. x Ventas de Activos Fijos	0.00	0.00	0.00	0.00
22551585	DMP x D.M. x Transferencias entre Dependencias Institucionales	0.00	0.00	0.00	0.00
<b>226</b>	<b>Inversiones Intangibles</b>	<b>127,088.75</b>	<b>9,804.22</b>	<b>12,510.27</b>	<b>124,382.70</b>
22601	Estudios de Investigación y Desarrollo	152,026.91	0.00	0.00	152,026.91
22601001	Estudios de Investigación y Desarrollo	152,026.91	0.00	0.00	152,026.91
22605	Seguros Pagados por Anticipado	8,826.31	8,826.77	8,826.31	8,826.77
22605001	Primas y Gastos de Seguros de Personas	6,429.93	6,430.39	6,429.93	6,430.39
22605002	Primas y Gastos de Seguros de Bienes	2,396.38	2,396.38	2,396.38	2,396.38
22613	Servicios Profesionales Pagados x Anticipado	10,174.76	0.00	0.00	10,174.76
22613004	Desarrollos Informáticos	10,174.76	0.00	0.00	10,174.76
22615	Derechos de Propiedad Intangible	22,238.06	977.45	200.66	23,014.85
22615003	Derechos de Propiedad Intelectual	22,238.06	977.45	200.66	23,014.85
22699	Amortizaciones Acumuladas	66,177.29	0.00	3,483.30	69,660.59
22699001	Amortizaciones Acumuladas	66,177.29	0.00	3,483.30	69,660.59
<b>229</b>	<b>Inversiones no Recuperables</b>	<b>0.00</b>	<b>32,054.15</b>	<b>32,054.15</b>	<b>0.00</b>
22909	Deudores Financieros no Recuperables	1,401,807.78	0.00	32,054.15	1,369,753.63
22909001	Deudores Financieros no Recuperables	1,401,807.78	0.00	32,054.15	1,369,753.63
22999	Estimaciones Inversiones no Recuperables	1,401,807.78	32,054.15	0.00	1,369,753.63



**Fondo Nacional de Vivienda Popular**  
**BALANCE DE COMPROBACION**  
**Del 1 de Septiembre al 30 de Septiembre del 2016**  
**(EN DOLARES)**

11/10/2016

Pag. 3 de 11

Unidad Financiera : 011 Fondo Nacional de Vivienda Popular  
Agrupacion Operacional : 3 Recursos de Caracter Especial  
Proyecto : 0 Proyecto 0

CODIGO	CONCEPTO	SALDO ANTERIOR	DEBE	HABER	SALDO ACUMULADO
22999001	Estimaciones Inversiones no Recuperables	1,401,807.78	32,054.15	0.00	1,369,753.63
<b>23</b>	<b>Inversiones en Existencias</b>	<b>11,227,019.05</b>	<b>10,705.52</b>	<b>4,095.82</b>	<b>11,233,628.75</b>
<b>231</b>	<b>Existencias Institucionales</b>	<b>11,227,019.05</b>	<b>10,705.52</b>	<b>4,095.82</b>	<b>11,233,628.75</b>
23101	Productos Alimenticios Agropecuarios y Forestales	242.63	0.00	197.56	45.07
23101001	Productos Alimenticios para Personas	242.63	0.00	197.56	45.07
23105	Materiales de Oficina, Productos de Papel e Impresos	3,824.44	52.50	436.07	3,440.87
23105001	Productos de Papel y Cartón	3,176.14	52.50	394.78	2,833.86
23105002	Materiales de Oficina	648.30	0.00	41.29	607.01
23105003	Libros, Textos, Utiles de Enseñanza y Publicaciones	0.00	0.00	0.00	0.00
23109	Productos Químicos, Combustibles y Lubricantes	4,000.43	10,479.00	2,778.00	11,701.43
23109001	Productos Químicos	44.39	0.00	0.78	43.61
23109003	Combustibles y Lubricantes	3,956.04	10,479.00	2,777.22	11,657.82
23113	Materiales de Uso o Consumo	8,915.99	174.02	674.19	8,415.82
23113002	Materiales Informáticos	8,915.99	174.02	674.19	8,415.82
23115	Bienes de Uso y Consumo Diversos	67.95	0.00	10.00	57.95
23115099	Bienes de Uso y Consumo Diversos	67.95	0.00	10.00	57.95
23121	Inmueble para la Venta	11,157,031.31	0.00	0.00	11,157,031.31
23121001	Terrenos	10,062,066.35	0.00	0.00	10,062,066.35
23121099	Inmuebles Diversos	1,094,964.96	0.00	0.00	1,094,964.96
23196	Activos Extraordinarios	52,936.30	0.00	0.00	52,936.30
23196001	Activos Extraordinarios	52,936.30	0.00	0.00	52,936.30
<b>24</b>	<b>Inversiones en Bienes de Uso</b>	<b>3,309,534.61</b>	<b>14,340.00</b>	<b>13,069.56</b>	<b>3,310,805.05</b>
<b>241</b>	<b>Bienes Depreciables</b>	<b>2,537,274.02</b>	<b>14,340.00</b>	<b>13,069.56</b>	<b>2,538,544.46</b>
24101	Bienes Inmuebles	3,609,128.99	0.00	0.00	3,609,128.99
24101001	Edificios e Instalaciones	3,609,128.99	0.00	0.00	3,609,128.99
24117	Equipo de Transporte, Tracción y Elevación	329,612.86	14,340.00	0.00	343,952.86
24117001	Vehículos de Transporte	329,612.86	14,340.00	0.00	343,952.86
24119	Maquinaria, Equipo y Mobiliario Diverso	721,968.57	0.00	0.00	721,968.57
24119001	Mobiliarios	29,938.96	0.00	0.00	29,938.96
24119002	Maquinarias y Equipos	244,570.36	0.00	0.00	244,570.36
24119004	Equipos Informáticos	420,705.18	0.00	0.00	420,705.18
24119005	Herramientas y Repuestos Principales	768.40	0.00	0.00	768.40
24119099	Bienes Muebles Diversos	25,985.67	0.00	0.00	25,985.67
24199	Depreciación Acumulada	2,123,436.40	0.00	13,069.56	2,136,505.96
24199001	Bienes Inmuebles	1,344,620.23	0.00	7,176.40	1,351,796.63
24199017	Equipo de Transporte, Tracción y Elevación	174,561.91	0.00	2,089.70	176,651.61
24199019	Maquinaria, Equipo y Mobiliario Diverso	604,254.26	0.00	3,803.46	608,057.72
<b>243</b>	<b>Bienes no Depreciables</b>	<b>772,260.59</b>	<b>0.00</b>	<b>0.00</b>	<b>772,260.59</b>
24301	Bienes Inmuebles	772,260.59	0.00	0.00	772,260.59

**Fondo Nacional de Vivienda Popular**  
**BALANCE DE COMPROBACION**  
**Del 1 de Septiembre al 30 de Septiembre del 2016**  
**(EN DOLARES)**

11/10/2016

Pag. 4 de 11

Unidad Financiera : 011 Fondo Nacional de Vivienda Popular  
Agrupacion Operacional : 3 Recursos de Caracter Especial  
Proyecto : 0 Proyecto 0

<b>CODIGO</b>	<b>CONCEPTO</b>	<b>SALDO ANTERIOR</b>	<b>DEBE</b>	<b>HABER</b>	<b>SALDO ACUMULADO</b>
24301001	Terrenos	772,260.59	0.00	0.00	772,260.59
<b>Sub Total Título</b>		<b>82,247,010.66</b>	<b>8,026,258.12</b>	<b>7,986,758.61</b>	<b>82,286,510.17</b>

**Fondo Nacional de Vivienda Popular**  
**BALANCE DE COMPROBACION**  
**Del 1 de Septiembre al 30 de Septiembre del 2016**  
**(EN DOLARES)**

11/10/2016

Pag. 5 de 11

Unidad Financiera : 011 Fondo Nacional de Vivienda Popular  
Agrupacion Operacional : 3 Recursos de Caracter Especial  
Proyecto : 0 Proyecto 0

CODIGO	CONCEPTO	SALDO ANTERIOR	DEBE	HABER	SALDO ACUMULADO
<b>4</b>	<b>Obligaciones con Terceros</b>	<b>52,981,912.13</b>	<b>2,361,366.55</b>	<b>2,581,364.52</b>	<b>53,201,910.10</b>
<b>41</b>	<b>Deuda Corriente</b>	<b>9,440,992.88</b>	<b>1,952,331.14</b>	<b>2,081,400.32</b>	<b>9,570,062.06</b>
<b>412</b>	<b>Depósitos de Terceros</b>	<b>9,114,707.92</b>	<b>215,086.97</b>	<b>193,168.42</b>	<b>9,092,789.37</b>
41201	Depósitos Ajenos	803,774.98	212,945.30	149,419.43	740,249.11
41201001	Depósitos Ajenos	92,976.20	0.00	115.40	93,091.60
41201002	Retenciones a terceros	0.00	0.00	0.00	0.00
41201003	Fondos por aplicar	5,536.99	0.00	0.00	5,536.99
41201006	Otras cuentas pendientes de liquidar	497,611.55	212,692.32	149,051.05	433,970.28
41201011	Cartera Exprocedes	1,542.29	252.98	252.98	1,542.29
41201050	Fondos Ajenos en Custodia	206,107.95	0.00	0.00	206,107.95
41207	Depósitos en Garantía	8,305,999.25	0.00	42,800.46	8,348,799.71
41207001	Depósitos en Garantía	8,305,999.25	0.00	42,800.46	8,348,799.71
41209	Anticipos por Ventas de Bienes	3,082.00	0.00	0.00	3,082.00
41209003	Reservación de Bienes Inmuebles	3,082.00	0.00	0.00	3,082.00
41251	Depósitos Retenciones Fiscales	1,784.97	1,784.97	591.83	591.83
41251935	Tesoro Publico (DGT)	1,784.97	1,784.97	591.83	591.83
41253	Depósitos Fondos Dependencias Institucionales	66.72	356.70	356.70	66.72
41253002	Depósitos Fondos Dependencias Institucionales	66.72	356.70	356.70	66.72
<b>413</b>	<b>Acreeedores Monetarios</b>	<b>326,284.96</b>	<b>1,737,244.17</b>	<b>1,888,231.90</b>	<b>477,272.69</b>
41351	A. M. x Remuneraciones	145,416.00	130,354.75	159,230.56	174,291.81
41351001	Remuneraciones	13,895.87	100,451.57	100,462.31	13,906.61
41351827	Instituto Nacional de Pensiones de los Empleados Públicos (INPEP)	358.40	358.40	358.40	358.40
41351837	Instituto de Previsión Social de la Fuerza Armada (IPSA)	89.76	89.76	89.76	89.76
41351892	Instituto Salvadoreño de Formación Profesional (INSAFORP)	701.85	701.85	706.53	706.53
41351893	Instituto Salvadoreño del Seguro Social (ISSS)	7,369.72	7,369.52	7,418.65	7,418.85
41351921	Fondo Social para la Vivienda (FSV)	0.00	856.96	856.96	0.00
41351926	Fondo Nacional de Vivienda Popular (FONAVIPO)	111,547.08	8,550.79	37,163.49	140,159.78
41351935	Tesoro Público (DGT)	11,453.32	11,975.90	12,174.46	11,651.88
41354	A.M. x Adquisiciones de Bienes y Servicios	15,397.21	42,700.05	39,370.20	12,067.36
41354001	Adquisiciones de Bienes y Servicios	15,397.21	41,517.87	38,188.02	12,067.36
41354911	Centro Nacional de Registros (CNR)	0.00	264.00	264.00	0.00
41354920	Administración Nacional de Acueductos y Alcantarillados (ANDA)	0.00	918.18	918.18	0.00
41355	A.M. x Gastos Financieros y Otros	165,471.75	95,355.92	206,397.69	276,513.52
41355001	Gastos Financieros y Otros	165,471.75	95,355.92	206,397.69	276,513.52
41361	A.M. x Inversiones en Activos Fijos	0.00	1,177.45	15,577.45	14,400.00
41361001	Inversiones en Activos Fijos	0.00	1,177.45	15,577.45	14,400.00
41363	A.M. x Inversiones Financieras	0.00	1,058,620.59	1,058,620.59	0.00
41363002	Inversiones Financieras	0.00	1,058,620.59	1,058,620.59	0.00
41371	A.M. x Amortización de Endeudamiento Público	0.00	409,035.41	409,035.41	0.00
41371002	Amortización del Endeudamiento Público	0.00	409,035.41	409,035.41	0.00

**Fondo Nacional de Vivienda Popular**  
**BALANCE DE COMPROBACION**  
**Del 1 de Septiembre al 30 de Septiembre del 2016**  
**(EN DOLARES)**

11/10/2016

Pag. 6 de 11

Unidad Financiera : 011 Fondo Nacional de Vivienda Popular  
Agrupacion Operacional : 3 Recursos de Caracter Especial  
Proyecto : 0 Proyecto 0

CODIGO	CONCEPTO	SALDO ANTERIOR	DEBE	HABER	SALDO ACUMULADO
<b>42</b>	<b>Financiamiento de Terceros</b>	<b>43,540,919.25</b>	<b>409,035.41</b>	<b>499,964.20</b>	<b>43,631,848.04</b>
<b>422</b>	<b>Endeudamiento Interno</b>	<b>36,858,205.68</b>	<b>331,356.84</b>	<b>499,964.20</b>	<b>37,026,813.04</b>
42201	Titulosvalores en el Mercado Nacional	20,801,000.00	0.00	0.00	20,801,000.00
42201099	Titulosvalores Diversos	20,801,000.00	0.00	0.00	20,801,000.00
42211	Empréstitos de Empresas Públicas Financieras	14,990,253.82	312,698.02	499,964.20	15,177,520.00
42211001	De Empresas Públicas Financieras	14,990,253.82	312,698.02	499,964.20	15,177,520.00
42219	Empréstitos de Empresas Privadas Financieras	1,066,951.86	18,658.82	0.00	1,048,293.04
42219001	De Empresas Privadas Financieras	1,066,951.86	18,658.82	0.00	1,048,293.04
<b>423</b>	<b>Endeudamiento Externo</b>	<b>6,460,178.60</b>	<b>77,678.57</b>	<b>0.00</b>	<b>6,382,500.03</b>
42311	Empréstitos de Organismos Multilaterales	6,460,178.60	77,678.57	0.00	6,382,500.03
42311001	De Organismos Multilaterales	6,460,178.60	77,678.57	0.00	6,382,500.03
<b>424</b>	<b>Acreeedores Financieros</b>	<b>222,534.97</b>	<b>0.00</b>	<b>0.00</b>	<b>222,534.97</b>
42417	Indemnizaciones Laborales	86,330.93	0.00	0.00	86,330.93
42417001	Indemnizaciones Laborales	86,330.93	0.00	0.00	86,330.93
42450	Provisiones por Acreeedores Monetarios	13.14	0.00	0.00	13.14
42450777	Provisiones por Acreeedores Monetarios	13.14	0.00	0.00	13.14
42451	Acreeedores Monetarios por Pagar	136,190.90	0.00	0.00	136,190.90
42451777	Acreeedores Monetarios por Pagar	136,190.90	0.00	0.00	136,190.90
<b>Sub Total Título</b>		<b>52,981,912.13</b>	<b>2,361,366.55</b>	<b>2,581,364.52</b>	<b>53,201,910.10</b>

**Fondo Nacional de Vivienda Popular**  
**BALANCE DE COMPROBACION**  
**Del 1 de Septiembre al 30 de Septiembre del 2016**  
**(EN DOLARES)**

11/10/2016

Pag. 7 de 11

Unidad Financiera : 011 Fondo Nacional de Vivienda Popular  
Agrupacion Operacional : 3 Recursos de Caracter Especial  
Proyecto : 0 Proyecto 0

CODIGO	CONCEPTO	SALDO ANTERIOR	DEBE	HABER	SALDO ACUMULADO
<b>8</b>	<b>Obligaciones Propias</b>	<b>29,265,098.53</b>	<b>515,579.38</b>	<b>335,080.92</b>	<b>29,084,600.07</b>
<b>81</b>	<b>Patrimonio Estatal</b>	<b>30,156,547.87</b>	<b>0.00</b>	<b>0.00</b>	<b>30,156,547.87</b>
<b>811</b>	<b>Patrimonio</b>	<b>30,159,210.58</b>	<b>0.00</b>	<b>0.00</b>	<b>30,159,210.58</b>
81103	Patrimonio Instituciones Descentralizadas	31,166,916.07	0.00	0.00	31,166,916.07
81103001	Patrimonio Instituciones Descentralizadas	31,166,916.07	0.00	0.00	31,166,916.07
81107	Donaciones y Legados Bienes Corporales	78,058.85	0.00	0.00	78,058.85
81107001	Donaciones y Legados Bienes Corporales	78,058.85	0.00	0.00	78,058.85
81109	Resultado Ejercicios Anteriores	(2,503,853.84)	0.00	0.00	(2,503,853.84)
81109001	Resultado Ejercicios Anteriores	(2,503,853.84)	0.00	0.00	(2,503,853.84)
81111	Resultado Ejercicio Corriente	0.00	0.00	0.00	0.00
81111999	Resultado Ejercicio Corriente	0.00	0.00	0.00	0.00
81113	Superávit por Revaluaciones	1,418,089.50	0.00	0.00	1,418,089.50
81113001	Superávit por Revaluaciones	1,418,089.50	0.00	0.00	1,418,089.50
<b>819</b>	<b>Detrimento Patrimonial</b>	<b>2,662.71</b>	<b>0.00</b>	<b>0.00</b>	<b>2,662.71</b>
81901	Detrimentos de Fondos	2,662.71	0.00	0.00	2,662.71
81901001	Detrimento de Fondos	2,662.71	0.00	0.00	2,662.71
81907	Detrimentos de Inversiones en Bienes de Uso	0.00	0.00	0.00	0.00
81907001	Detrimentos de Inveriones en Bienes de Uso	0.00	0.00	0.00	0.00
<b>83</b>	<b>Gastos de Gestión</b>	<b>4,543,503.53</b>	<b>515,579.38</b>	<b>0.00</b>	<b>5,059,082.91</b>
<b>833</b>	<b>Gastos en Personal</b>	<b>1,285,963.95</b>	<b>159,230.56</b>	<b>0.00</b>	<b>1,445,194.51</b>
83301	Remuneraciones Personal Permanente	1,022,462.87	132,207.03	0.00	1,154,669.90
83301001	Sueldos	838,534.27	106,370.98	0.00	944,905.25
83301003	Aguinaldos	43,661.25	19,738.63	0.00	63,399.88
83301005	Dietas	23,400.00	3,600.00	0.00	27,000.00
83301007	Beneficios Adicionales	116,867.35	2,497.42	0.00	119,364.77
83303	Remuneraciones Personal Eventual	11,327.90	1,073.06	0.00	12,400.96
83303001	Sueldos	11,000.00	1,000.00	0.00	12,000.00
83303003	Aguinaldos	138.90	55.56	0.00	194.46
83303006	Beneficios Adicionales	189.00	17.50	0.00	206.50
83305	Remuneraciones por Servicios Extraordinarios	3,052.06	494.22	0.00	3,546.28
83305001	Horas Extraordinarias	3,052.06	494.22	0.00	3,546.28
83307	Contrib. Patronales a Inst. de Seguridad Social Pública	51,346.43	6,317.24	0.00	57,663.67
83307001	Por Remuneraciones Permanentes	50,399.77	6,231.16	0.00	56,630.93
83307002	Por Remuneraciones Eventuales	946.66	86.08	0.00	1,032.74
83309	Contrib. Patronales a Inst de Seguridad Social Privadas	56,289.32	7,051.65	0.00	63,340.97
83309001	Por Remuneraciones Permanentes	55,537.54	6,983.29	0.00	62,520.83
83309002	Por Remuneraciones Eventuales	751.78	68.36	0.00	820.14
83311	Gastos de Representación	1,400.00	0.00	0.00	1,400.00
83311002	Por Prestación de Servicios en el Exterior	1,400.00	0.00	0.00	1,400.00
83313	Indemnizaciones	117,426.08	9,891.53	0.00	127,317.61

**Fondo Nacional de Vivienda Popular**  
**BALANCE DE COMPROBACION**  
**Del 1 de Septiembre al 30 de Septiembre del 2016**  
**(EN DOLARES)**

11/10/2016

Pag. 8 de 11

**Unidad Financiera : 011 Fondo Nacional de Vivienda Popular**  
**Agrupacion Operacional : 3 Recursos de Caracter Especial**  
**Proyecto : 0 Proyecto 0**

CODIGO	CONCEPTO	SALDO ANTERIOR	DEBE	HABER	SALDO ACUMULADO
83313001	Al Personal de Servicios Permanentes	117,426.08	9,891.53	0.00	127,317.61
83317	Otras Remuneraciones	22,659.29	2,195.83	0.00	24,855.12
83317003	Prestaciones Sociales al Personal	15,939.29	1,315.83	0.00	17,255.12
83317099	Remuneraciones Diversas	6,720.00	880.00	0.00	7,600.00
<b>834</b>	<b>Gastos en Bienes de Consumo y Servicios</b>	<b>301,391.28</b>	<b>32,760.50</b>	<b>0.00</b>	<b>334,151.78</b>
83401	Productos Alimenticios, Agropecuarios y Forestales	8,246.94	886.78	0.00	9,133.72
83401001	Productos Alimenticios para Personas	8,121.94	886.78	0.00	9,008.72
83401003	Productos Agropecuarios y Forestales	125.00	0.00	0.00	125.00
83403	Productos Textiles y Vestuarios	3,274.66	0.00	0.00	3,274.66
83403001	Productos Textiles y Vestuarios	3,274.66	0.00	0.00	3,274.66
83405	Materiales de Oficina, Productos de Papel e Impresos	5,582.93	488.30	0.00	6,071.23
83405001	Productos de Papel y Cartón	4,915.09	430.73	0.00	5,345.82
83405002	Materiales de Oficina	395.26	57.57	0.00	452.83
83405003	Libros, Textos, Utiles de Enseñanza y Publicaciones	272.58	0.00	0.00	272.58
83407	Productos de Cuero y Caucho	2,118.40	0.00	0.00	2,118.40
83407003	Llantas y Neumáticos	2,118.40	0.00	0.00	2,118.40
83409	Productos Químicos, Combustibles y Lubricantes	28,796.78	3,061.44	0.00	31,858.22
83409001	Productos Químicos	6,276.31	284.22	0.00	6,560.53
83409002	Productos Farmacéuticos y Medicinales	232.25	0.00	0.00	232.25
83409003	Combustibles y Lubricantes	22,288.22	2,777.22	0.00	25,065.44
83411	Minerales y Productos Derivados	726.63	156.45	0.00	883.08
83411001	Minerales no Metálicos y Productos Derivados	170.22	34.50	0.00	204.72
83411002	Minerales Metálicos y Productos Derivados	556.41	121.95	0.00	678.36
83413	Materiales de Uso o Consumo	8,665.90	1,266.71	0.00	9,932.61
83413001	Materiales e Instrumental de Laboratorios y Uso Médico	51.50	0.00	0.00	51.50
83413002	Materiales Informáticos	7,096.48	733.19	0.00	7,829.67
83413004	Materiales Eléctricos	1,517.92	533.52	0.00	2,051.44
83415	Bienes de Uso y Consumo Diverso	3,827.33	223.69	0.00	4,051.02
83415001	Herramientas, Repuestos y Accesorios	2,063.45	160.80	0.00	2,224.25
83415099	Bienes de Uso y Consumo Diversos	1,763.88	62.89	0.00	1,826.77
83417	Servicios Básicos	58,489.79	8,474.63	0.00	66,964.42
83417001	Servicios de Energía Eléctrica	35,640.93	4,404.96	0.00	40,045.89
83417002	Servicios de Agua	8,319.49	918.18	0.00	9,237.67
83417003	Servicios de Telecomunicaciones	12,092.53	2,782.73	0.00	14,875.26
83417004	Servicios de Correos	2,436.84	368.76	0.00	2,805.60
83419	Mantenimiento y Reparación	69,572.60	7,065.46	0.00	76,638.06
83419001	Mantenimientos y Reparaciones de Bienes Muebles	32,999.32	3,939.63	0.00	36,938.95
83419002	Mantenimientos y Reparaciones de Vehículos	30,538.09	2,761.83	0.00	33,299.92
83419003	Mantenimientos y Reparaciones de Bienes Inmuebles	6,035.19	364.00	0.00	6,399.19
83421	Servicios Comerciales	66,411.28	6,251.48	0.00	72,662.76

**Fondo Nacional de Vivienda Popular**  
**BALANCE DE COMPROBACION**  
**Del 1 de Septiembre al 30 de Septiembre del 2016**  
**(EN DOLARES)**

11/10/2016

Pag. 9 de 11

**Unidad Financiera : 011 Fondo Nacional de Vivienda Popular**  
**Agrupacion Operacional : 3 Recursos de Caracter Especial**  
**Proyecto : 0 Proyecto 0**

<b>CODIGO</b>	<b>CONCEPTO</b>	<b>SALDO ANTERIOR</b>	<b>DEBE</b>	<b>HABER</b>	<b>SALDO ACUMULADO</b>
83421002	Servicios de Publicidad	6,282.22	155.10	0.00	6,437.32
83421003	Servicios de Vigilancia	42,256.69	3,036.67	0.00	45,293.36
83421004	Servicios de Limpiezas y Fumigaciones	12,869.82	2,010.26	0.00	14,880.08
83421005	Servicios de Lavanderías y Planchado	368.75	22.22	0.00	390.97
83421010	Impresiones, Publicaciones y Reproducciones	4,633.80	1,027.23	0.00	5,661.03
83423	Otros Servicios y Arrendamientos Diversos	8,544.69	618.96	0.00	9,163.65
83423001	Atenciones Oficiales	3,644.88	84.96	0.00	3,729.84
83423099	Servicios Generales y Arrendamientos Diversos	4,899.81	534.00	0.00	5,433.81
83425	Arrendamientos y Derechos	808.44	586.42	0.00	1,394.86
83425001	De Bienes Muebles	808.44	586.42	0.00	1,394.86
83427	Pasajes y Viáticos	23,297.24	1,146.18	0.00	24,443.42
83427001	Pasajes al Interior	1,669.86	258.18	0.00	1,928.04
83427002	Pasajes al Exterior	5,056.98	0.00	0.00	5,056.98
83427003	Viáticos por Comisión Interna	8,042.60	888.00	0.00	8,930.60
83427004	Viáticos por Comisión Externa	8,527.80	0.00	0.00	8,527.80
83429	Servicios Técnicos y Profesionales	13,027.67	2,534.00	0.00	15,561.67
83429004	Servicios de Contabilidad y Auditoría	7,876.75	0.00	0.00	7,876.75
83429005	Servicios de Capacitación	674.25	0.00	0.00	674.25
83429099	Consultorias, Estudios e Investigaciones Diversas	4,476.67	2,534.00	0.00	7,010.67
<b>835</b>	<b>Gastos en Bienes Capitalizables</b>	<b>15,898.58</b>	<b>460.66</b>	<b>0.00</b>	<b>16,359.24</b>
83507	Maquinaria, Equipo y Mobiliario Diverso	2,513.31	260.00	0.00	2,773.31
83507001	Mobiliarios	337.00	60.00	0.00	397.00
83507002	Equipos Informáticos	455.40	0.00	0.00	455.40
83507003	Maquinarias y Equipos	1,720.91	200.00	0.00	1,920.91
83513	Gastos en Activos Intangibles	13,385.27	200.66	0.00	13,585.93
83513003	Derechos de Propiedad Intelectual	13,385.27	200.66	0.00	13,585.93
<b>836</b>	<b>Gastos Financieros y Otros</b>	<b>1,838,629.63</b>	<b>206,397.23</b>	<b>0.00</b>	<b>2,045,026.86</b>
83601	Primas y Gastos por Seguros y Comisiones Bancarias	76,143.41	9,446.50	0.00	85,589.91
83601001	Primas y Gastos de Seguros de Personas	51,497.24	6,443.82	0.00	57,941.06
83601002	Primas y Gastos de Seguros de Bienes	22,348.24	2,813.19	0.00	25,161.43
83601003	Comisiones y Gastos Bancarios	2,297.93	189.49	0.00	2,487.42
83603	Impuestos, Tasas y Derechos	3,719.11	135.47	0.00	3,854.58
83603099	Impuestos, Tasas y Derechos Diversos	3,719.11	135.47	0.00	3,854.58
83605	Intereses y Comisiones de Títulosvalores en el Mercado Nacional	918,769.75	93,775.00	0.00	1,012,544.75
83605099	Intereses y Comisiones de Títulosvalores Diversos	918,769.75	93,775.00	0.00	1,012,544.75
83609	Intereses y Comisiones de la Deuda Interna	629,911.90	79,416.36	0.00	709,328.26
83609004	De Empresas Públicas Financieras	566,843.83	73,527.03	0.00	640,370.86
83609008	De Empresas Privadas Financieras	63,068.07	5,889.33	0.00	68,957.40
83611	Intereses y Comisiones de la Deuda Externa	188,930.35	20,990.79	0.00	209,921.14
83611004	De Organismos Multilaterales	188,930.35	20,990.79	0.00	209,921.14

**Fondo Nacional de Vivienda Popular**  
**BALANCE DE COMPROBACION**  
**Del 1 de Septiembre al 30 de Septiembre del 2016**  
**(EN DOLARES)**

11/10/2016

Pag. 10 de 11

Unidad Financiera : 011 Fondo Nacional de Vivienda Popular  
Agrupacion Operacional : 3 Recursos de Caracter Especial  
Proyecto : 0 Proyecto 0

CODIGO	CONCEPTO	SALDO ANTERIOR	DEBE	HABER	SALDO ACUMULADO
83613	Gastos Corrientes Diversos	21,155.11	2,633.11	0.00	23,788.22
83613099	Gastos Diversos	21,155.11	2,633.11	0.00	23,788.22
<b>837</b>	<b>Gastos en Transferencias Otorgadas</b>	<b>4,721.00</b>	<b>0.00</b>	<b>0.00</b>	<b>4,721.00</b>
83705	Transferencias Corrientes al Sector Público	4,721.00	0.00	0.00	4,721.00
83705929	Fondo Ambiental de El Salvador (FONAES)	4,721.00	0.00	0.00	4,721.00
<b>838</b>	<b>Costos de Ventas y Cargos Calculados</b>	<b>153,161.16</b>	<b>16,552.86</b>	<b>0.00</b>	<b>169,714.02</b>
83806	Gastos por Descargo de Bienes de Larga Duración	12,583.04	0.00	0.00	12,583.04
83806001	Gastos por Descargo de Bienes de Larga Duración	12,583.04	0.00	0.00	12,583.04
83811	Amortización de Inversiones Intangibles	27,765.18	3,483.30	0.00	31,248.48
83811001	Amortización de Inversiones Intangibles	27,765.18	3,483.30	0.00	31,248.48
83815	Depreciación de Bienes de Uso	109,992.32	13,069.56	0.00	123,061.88
83815001	Depreciación de Bienes de Uso	109,992.32	13,069.56	0.00	123,061.88
83819	Costo de Venta de Activos Extraordinarios	2,820.62	0.00	0.00	2,820.62
83819001	Costo de Venta de Activos Extraordinarios	2,820.62	0.00	0.00	2,820.62
<b>839</b>	<b>Gastos de Actualizaciones y Ajustes</b>	<b>943,737.93</b>	<b>100,177.57</b>	<b>0.00</b>	<b>1,043,915.50</b>
83903	Gastos por Pérdidas de Inversiones Financieras	922,168.95	100,177.57	0.00	1,022,346.52
83903005	Proyectos Habitacionales	922,168.95	100,177.57	0.00	1,022,346.52
83955	Ajustes de Ejercicios Anteriores	21,568.98	0.00	0.00	21,568.98
83955001	Ajustes de Ejercicios Anteriores	21,568.98	0.00	0.00	21,568.98
<b>85</b>	<b>Ingresos de Gestión</b>	<b>3,652,054.19</b>	<b>0.00</b>	<b>335,080.92</b>	<b>3,987,135.11</b>
<b>855</b>	<b>Ingresos Financieros y Otros</b>	<b>2,323,329.46</b>	<b>0.00</b>	<b>281,398.14</b>	<b>2,604,727.60</b>
85503	Rentabilidad de Inversiones Financieras	67,897.50	0.00	9,234.87	77,132.37
85503004	Rentabilidad de Depósitos a Plazo	67,897.50	0.00	9,234.87	77,132.37
85507	Intereses de Préstamos Otorgados	2,255,431.96	0.00	272,163.27	2,527,595.23
85507007	A Empresas Privadas no Financieras	36,482.85	0.00	4,219.66	40,702.51
85507008	A Empresas Privadas Financieras	2,218,898.68	0.00	267,938.88	2,486,837.56
85507010	A Personas Naturales	50.43	0.00	4.73	55.16
<b>856</b>	<b>Ingresos por Transferencias Corrientes Recibidas</b>	<b>11,805.21</b>	<b>0.00</b>	<b>1,452.32</b>	<b>13,257.53</b>
85601	Multas e Intereses por Mora	41.75	0.00	2.65	44.40
85601005	Intereses por Mora en Amortización de Préstamos	41.75	0.00	2.65	44.40
85699	Transferencias entre Dependencias Institucionales	11,763.46	0.00	1,449.67	13,213.13
85699001	Transferencias entre Dependencias Institucionales	11,763.46	0.00	1,449.67	13,213.13
<b>858</b>	<b>Ingresos por Ventas de Bienes y Servicios</b>	<b>11,104.46</b>	<b>0.00</b>	<b>0.00</b>	<b>11,104.46</b>
85811	Venta de Bienes Muebles	11,104.46	0.00	0.00	11,104.46
85811001	Venta de Mobiliarios	94.91	0.00	0.00	94.91
85811002	Venta de Maquinarias y Equipos	106.25	0.00	0.00	106.25
85811004	Venta de Equipos Informáticos	746.10	0.00	0.00	746.10
85811005	Venta de Vehículos de Transporte	9,665.01	0.00	0.00	9,665.01
85811099	Venta de Otros Bienes Muebles	492.19	0.00	0.00	492.19
<b>859</b>	<b>Ingresos por Actualizaciones y Ajustes</b>	<b>1,305,815.06</b>	<b>0.00</b>	<b>52,230.46</b>	<b>1,358,045.52</b>



**Fondo Nacional de Vivienda Popular**  
**BALANCE DE COMPROBACION**  
**Del 1 de Septiembre al 30 de Septiembre del 2016**  
**(EN DOLARES)**

11/10/2016  
Pag. 11 de 11

Unidad Financiera : 011 Fondo Nacional de Vivienda Popular  
Agrupacion Operacional : 3 Recursos de Caracter Especial  
Proyecto : 0 Proyecto 0

CODIGO	CONCEPTO	SALDO ANTERIOR	DEBE	HABER	SALDO ACUMULADO
85909	Ingresos Diversos	917,292.51	0.00	20,153.86	937,446.37
85909001	Rentabilidad de Cuentas Bancarias	864.67	0.00	95.82	960.49
85909099	Ingresos Diversos	916,427.84	0.00	20,058.04	936,485.88
85951	Corrección de Recursos	383,315.89	0.00	32,076.60	415,392.49
85951002	Cartera de Prestamos	850.99	0.00	22.45	873.44
85951003	Activos Extraordinarios	2,820.62	0.00	0.00	2,820.62
85951005	Cuentas Ajenas y otras cuentas por cobrar	379,644.28	0.00	32,054.15	411,698.43
85955	Ajustes de Ejercicios Anteriores	5,206.66	0.00	0.00	5,206.66
85955001	Ajustes de Ejercicios Anteriores	5,206.66	0.00	0.00	5,206.66
<b>Sub Total Título</b>		<b>29,265,098.53</b>	<b>515,579.38</b>	<b>335,080.92</b>	<b>29,084,600.07</b>
<b>Total</b>		<b>(0.00)</b>	<b>10,903,204.05</b>	<b>10,903,204.05</b>	<b>0.00</b>

Fondo Nacional de Vivienda Popular  
ESTADO DE RENDIMIENTO ECONOMICO  
Del 1 de Enero al 30 de Septiembre del 2016  
(EN DOLARES)

Unidad Financiera : 011 Fondo Nacional de Vivienda Popular  
Agrupación Operacional : 3 Recursos de Caracter Especial  
Proyecto : 0 Proyecto 0

GASTOS DE GESTION		CORRIENTE	ANTERIOR	INGRESOS DE GESTION	CORRIENTE	ANTERIOR
<b>Gastos en Personal</b>		<b>1,445,194.51</b>	<b>0.00</b>	<b>Ingresos Financieros y Otros</b>	<b>2,604,727.60</b>	<b>0.00</b>
Remuneraciones Personal Permanente		1,154,669.90	0.00	Rentabilidad de Inversiones Financieras	77,132.37	0.00
Sueldos		944,905.25	0.00	Rentabilidad de Depósitos a Plazo	77,132.37	0.00
Aguinaldos		63,399.88	0.00	Intereses de Préstamos Otorgados	2,527,595.23	0.00
Dietas		27,000.00	0.00	A Empresas Privadas no Financieras	40,702.51	0.00
Beneficios Adicionales		119,364.77	0.00	A Empresas Privadas Financieras	2,486,837.56	0.00
Remuneraciones Personal Eventual		12,400.96	0.00	A Personas Naturales	55.16	0.00
Sueldos		12,000.00	0.00	<b>Ingresos por Transferencias Corrientes Recibidas</b>	<b>13,257.53</b>	<b>0.00</b>
Aguinaldos		194.46	0.00	Multas e Intereses por Mora	44.40	0.00
Beneficios Adicionales		206.50	0.00	Intereses por Mora en Amortización de Préstamos	44.40	0.00
Remuneraciones por Servicios Extraordinarios		3,546.28	0.00	Transferencias entre Dependencias Institucionales	13,213.13	0.00
Horas Extraordinarias		3,546.28	0.00	Transferencias entre Dependencias Institucionales	13,213.13	0.00
Contrib. Patronales a Inst. de Seguridad Social Pública		57,663.67	0.00	<b>Ingresos por Ventas de Bienes y Servicios</b>	<b>11,104.46</b>	<b>0.00</b>
Por Remuneraciones Permanentes		56,630.93	0.00	Venta de Bienes Muebles	11,104.46	0.00
Por Remuneraciones Eventuales		1,032.74	0.00	Venta de Mobiliarios	94.91	0.00
Contrib. Patronales a Inst de Seguridad Social Privadas		63,340.97	0.00	Venta de Maquinarias y Equipos	106.25	0.00
Por Remuneraciones Permanentes		62,520.83	0.00	Venta de Equipos Informáticos	746.10	0.00
Por Remuneraciones Eventuales		820.14	0.00	Venta de Vehículos de Transporte	9,665.01	0.00
Gastos de Representación		1,400.00	0.00	Venta de Otros Bienes Muebles	492.19	0.00
Por Prestación de Servicios en el Exterior		1,400.00	0.00	<b>Ingresos por Actualizaciones y Ajustes</b>	<b>1,358,045.52</b>	<b>0.00</b>
Indemnizaciones		127,317.61	0.00	Ingresos Diversos	937,446.37	0.00
Al Personal de Servicios Permanentes		127,317.61	0.00	Rentabilidad de Cuentas Bancarias	960.49	0.00
Otras Remuneraciones		24,855.12	0.00	Ingresos Diversos	936,485.88	0.00
Prestaciones Sociales al Personal		17,255.12	0.00	Corrección de Recursos	415,392.49	0.00
Remuneraciones Diversas		7,600.00	0.00	Cartera de Préstamos	873.44	0.00
<b>Gastos en Bienes de Consumo y Servicios</b>		<b>334,151.78</b>	<b>0.00</b>	Activos Extraordinarios	2,820.62	0.00
Productos Alimenticios, Agropecuarios y Forestales		9,133.72	0.00	Cuentas Ajenas y otras cuentas por cobrar	411,698.43	0.00
Productos Alimenticios para Personas		9,008.72	0.00	Ajustes de Ejercicios Anteriores	5,206.66	0.00
Productos Agropecuarios y Forestales		125.00	0.00	Ajustes de Ejercicios Anteriores	5,206.66	0.00
Productos Textiles y Vestuarios		3,274.66	0.00	<b>SUB TOTAL INGRESOS</b>	<b>3,987,135.11</b>	<b>0.00</b>
Productos Textiles y Vestuarios		3,274.66	0.00	<b>RESULTADO DEL EJERCICIO</b>	<b>1,071,947.80</b>	<b>0.00</b>
Materiales de Oficina, Productos de Papel e Impresos		6,071.23	0.00	<b>TOTAL DE INGRESOS DE GESTION</b>	<b>5,059,082.91</b>	<b>0.00</b>
Productos de Papel y Cartón		5,345.82	0.00			
Materiales de Oficina		452.83	0.00			
Libros, Textos, Utiles de Enseñanza y Publicaciones		272.58	0.00			
Productos de Cuero y Caucho		2,118.40	0.00			

**Unidad Financiera : 011 Fondo Nacional de Vivienda Popular**  
**Agrupacion Operacional : 3 Recursos de Caracter Especial**  
**Proyecto : 0 Proyecto 0**

<b>GASTOS DE GESTION</b>	<b>CORRIENTE</b>	<b>ANTERIOR</b>
Llantas y Neumáticos	2,118.40	0.00
Productos Químicos, Combustibles y Lubricantes	31,858.22	0.00
Productos Químicos	6,560.53	0.00
Productos Farmacéuticos y Medicinales	232.25	0.00
Combustibles y Lubricantes	25,065.44	0.00
Minerales y Productos Derivados	883.08	0.00
Minerales no Metálicos y Productos Derivados	204.72	0.00
Minerales Metálicos y Productos Derivados	678.36	0.00
Materiales de Uso o Consumo	9,932.61	0.00
Materiales e Instrumental de Laboratorios y Uso Médico	51.50	0.00
Materiales Informáticos	7,829.67	0.00
Materiales Eléctricos	2,051.44	0.00
Bienes de Uso y Consumo Diverso	4,051.02	0.00
Herramientas, Repuestos y Accesorios	2,224.25	0.00
Bienes de Uso y Consumo Diversos	1,826.77	0.00
Servicios Básicos	66,964.42	0.00
Servicios de Energía Eléctrica	40,045.89	0.00
Servicios de Agua	9,237.67	0.00
Servicios de Telecomunicaciones	14,875.26	0.00
Servicios de Correos	2,805.60	0.00
Mantenimiento y Reparación	76,638.06	0.00
Mantenimientos y Reparaciones de Bienes Muebles	36,938.95	0.00
Mantenimientos y Reparaciones de Vehículos	33,299.92	0.00
Mantenimientos y Reparaciones de Bienes Inmuebles	6,399.19	0.00
Servicios Comerciales	72,662.76	0.00
Servicios de Publicidad	6,437.32	0.00
Servicios de Vigilancia	45,293.36	0.00
Servicios de Limpiezas y Fumigaciones	14,880.08	0.00
Servicios de Lavanderías y Planchado	390.97	0.00
Impresiones, Publicaciones y Reproducciones	5,661.03	0.00
Otros Servicios y Arrendamientos Diversos	9,163.65	0.00
Atenciones Oficiales	3,729.84	0.00
Servicios Generales y Arrendamientos Diversos	5,433.81	0.00
Arrendamientos y Derechos	1,394.86	0.00
De Bienes Muebles	1,394.86	0.00
Pasajes y Viáticos	24,443.42	0.00
Pasajes al Interior	1,928.04	0.00

Unidad Financiera : 011 Fondo Nacional de Vivienda Popular  
 Agrupación Operacional : 3 Recursos de Caracter Especial  
 Proyecto : 0 Proyecto 0

GASTOS DE GESTIÓN	CORRIENTE	ANTERIOR
Pasajes al Exterior	5,056.98	0.00
Viáticos por Comisión Interna	8,930.60	0.00
Viáticos por Comisión Externa	8,527.80	0.00
Servicios Técnicos y Profesionales	15,561.67	0.00
Servicios de Contabilidad y Auditoría	7,876.75	0.00
Servicios de Capacitación	674.25	0.00
Consultorías, Estudios e Investigaciones Diversas	7,010.67	0.00
<b>Gastos en Bienes Capitalizables</b>	<b>16,359.24</b>	<b>0.00</b>
Maquinaria, Equipo y Mobiliario Diverso	2,773.31	0.00
Mobiliarios	397.00	0.00
Equipos Informáticos	455.40	0.00
Maquinarias y Equipos	1,920.91	0.00
Gastos en Activos Intangibles	13,585.93	0.00
Derechos de Propiedad Intelectual	13,585.93	0.00
<b>Gastos Financieros y Otros</b>	<b>2,045,026.86</b>	<b>0.00</b>
Primas y Gastos por Seguros y Comisiones Bancarias	85,589.91	0.00
Primas y Gastos de Seguros de Personas	57,941.06	0.00
Primas y Gastos de Seguros de Bienes	25,161.43	0.00
Comisiones y Gastos Bancarios	2,487.42	0.00
Impuestos, Tasas y Derechos	3,854.58	0.00
Impuestos, Tasas y Derechos Diversos	3,854.58	0.00
Intereses y Comisiones de Titulosvalores en el Mercado Nacior	1,012,544.75	0.00
Intereses y Comisiones de Titulosvalores Diversos	1,012,544.75	0.00
Intereses y Comisiones de la Deuda Interna	709,328.26	0.00
De Empresas Públicas Financieras	640,370.86	0.00
De Empresas Privadas Financieras	68,957.40	0.00
Intereses y Comisiones de la Deuda Externa	209,921.14	0.00
De Organismos Multilaterales	209,921.14	0.00
Gastos Corrientes Diversos	23,788.22	0.00
Gastos Diversos	23,788.22	0.00
<b>Gastos en Transferencias Otorgadas</b>	<b>4,721.00</b>	<b>0.00</b>
Transferencias Corrientes al Sector Público	4,721.00	0.00
Fondo Ambiental de El Salvador (FONAES)	4,721.00	0.00
<b>Costos de Ventas y Cargos Calculados</b>	<b>169,714.02</b>	<b>0.00</b>
Gastos por Descargo de Bienes de Larga Duración	12,583.04	0.00
Gastos por Descargo de Bienes de Larga Duración	12,583.04	0.00
Amortización de Inversiones Intangibles	31,248.48	0.00


Fondo Nacional de Vivienda Popular  
 ESTADO DE RENDIMIENTO ECONOMICO  
 Del 1 de Enero al 30 de Septiembre del 2016  
 (EN DOLARES)

Unidad Financiera : 011 Fondo Nacional de Vivienda Popular  
 Agrupacion Operacional : 3 Recursos de Caracter Especial  
 Proyecto : 0 Proyecto 0


GASTOS DE GESTION	CORRIENTE	ANTERIOR
Amortización de Inversiones Intangibles	31,248.48	0.00
Depreciación de Bienes de Uso	123,061.88	0.00
Depreciación de Bienes de Uso	123,061.88	0.00
Costo de Venta de Activos Extraordinarios	2,820.62	0.00
Costo de Venta de Activos Extraordinarios	2,820.62	0.00
<b>Gastos de Actualizaciones y Ajustes</b>	<b>1,043,915.50</b>	<b>0.00</b>
Gastos por Pérdidas de Inversiones Financieras	1,022,346.52	0.00
Proyectos Habitacionales	1,022,346.52	0.00
Ajustes de Ejercicios Anteriores	21,568.98	0.00
Ajustes de Ejercicios Anteriores	21,568.98	0.00
<b>SUB TOTAL GASTOS</b>	<b>5,059,082.91</b>	<b>0.00</b>



*[Signature]*  
 JEFE UFI  
 Lic. Katerina del Carmen Mendoza



*[Signature]*  
 DIRECTOR EJECUTIVO  
 José Ernesto Muñoz



*[Signature]*  
 F. CONTADOR  
 Lic. Sandra Carmelina de Contreras


Fondo Nacional de Vivienda Popular  
**ESTADO DE FLUJO DE FONDOS**  
 Del 1 de Septiembre al 30 de Septiembre del 2016  
 (EN DOLARES)


11/10/2016


Pag. 1 de 1


Unidad Financiera : 011 Fondo Nacional de Vivienda Popular  
 Agrupacion Operacional : 3 Recursos de Caracter Especial  
 Proyecto : 0 Proyecto 0

ESTRUCTURA	CORRIENTE	ANTERIOR
<b>DISPONIBILIDADES INICIALES</b>	<b>2,697,970.69</b>	<b>0.00</b>
DISPONIBILIDADES INICIALES	2,697,970.69	0.00
<b>RESULTADO OPERACIONAL NETO</b>	<b>311,964.57</b>	<b>0.00</b>
FUENTES OPERACIONALES	1,640,173.33	0.00
USOS OPERACIONALES	1,328,208.76	0.00
<b>FINANCIAMIENTO DE TERCEROS NETO</b>	<b>90,928.79</b>	<b>0.00</b>
EMPRESTITOS CONTRATADOS	499,964.20	0.00
SERVICIO DE LA DEUDA	409,035.41	0.00
<b>RESULTADO NO OPERACIONAL NETO</b>	<b>614,957.77</b>	<b>0.00</b>
FUENTES NO OPERACIONALES	869,625.08	0.00
USOS NO OPERACIONALES	254,667.31	0.00
<b>DISPONIBILIDAD FINAL</b>	<b>3,715,821.82</b>	<b>0.00</b>

F.   
**JEFE UFI**  
 Lic. Fidelina del Carmen Menéndez



  
**DIRECTOR EJECUTIVO**  
 José Ernesto Muñoz



F.   
**CONTADOR**  
 Lic. Sandra Carmelina de Contreras



Unidad Financiera : 011 Fondo Nacional de Vivienda Popular  
 Agrupacion Operacional : 3 Recursos de Caracter Especial  
 Proyecto : 0 Proyecto 0

FUENTES		CORRIENTE	ANTERIOR	USOS		CORRIENTE	ANTERIOR
<b>OPERACIONAL</b>		<b>1,640,173.33</b>	<b>0.00</b>	<b>OPERACIONAL</b>		<b>1,328,208.76</b>	<b>0.00</b>
D.M. x Ingresos Financieros y Otros		310,299.33	0.00	A. M. x Remuneraciones		130,354.75	0.00
D.M. x Recuperación de Inversiones Financieras		1,329,874.00	0.00	A.M. x Adquisiciones de Bienes y Servicios		42,700.05	0.00
<b>EMPRESTITOS CONTRATADOS</b>		<b>499,964.20</b>	<b>0.00</b>	A.M. x Gastos Financieros y Otros		95,355.92	0.00
D.M. x Endeudamiento Público		499,964.20	0.00	A.M. x Inversiones en Activos Fijos		1,177.45	0.00
<b>NO OPERACIONAL</b>		<b>869,625.08</b>	<b>0.00</b>	A.M. x Inversiones Financieras		1,058,620.59	0.00
Anticipos por Servicios		694.80	0.00	<b>SERVICIOS DE LA DEUDA</b>		<b>409,035.41</b>	<b>0.00</b>
Anticipos de Fondos a Dependencias Institucionales		675,761.86	0.00	A.M. x Amortización de Endeudamiento Público		409,035.41	0.00
Depósitos Ajenos		149,419.43	0.00	<b>NO OPERACIONAL</b>		<b>254,667.31</b>	<b>0.00</b>
Depósitos en Garantía		42,800.46	0.00	Anticipos por Servicios		694.80	0.00
Depósitos Retenciones Fiscales		591.83	0.00	Anticipos de Fondos a Dependencias Institucionales		38,885.54	0.00
Depósitos Fondos Dependencias Institucionales		356.70	0.00	Depósitos Ajenos		212,945.30	0.00
<b>TOTAL FUENTES -</b>		<b>3,009,762.61</b>	<b>0.00</b>	Depósitos Retenciones Fiscales		1,784.97	0.00
				Depósitos Fondos Dependencias Institucionales		356.70	0.00
				<b>AUMENTO NETO DE DISPONIBILIDADES</b>		<b>1,017,851.13</b>	<b>0.00</b>
				<b>TOTAL USOS -</b>		<b>3,009,762.61</b>	<b>0.00</b>