



Unidad Financiera : 011 Fondo Nacional de Vivienda Popular
Agrupación Operacional : 3 Recursos de Caracter Especial
Proyecto : 0 Proyecto 0

Recursos	Corriente
Fondos	18,287,555.93
Disponibilidades	2,668,451.48
Anticipos de Fondos	15,461,763.45
Deudores Monetarios	157,341.00
Inversiones Financieras	45,751,269.90
Inversiones Temporales	1,693,623.01
Inversiones Permanentes	.00
Inversiones en Préstamos, Corto Plazo	4,569,900.00
Inversiones en Préstamos, Largo Plazo	38,406,948.49
Deudores Financieros	963,125.83
Inversiones Intangibles	117,672.57
Inversiones no Recuperables	.00
Inversiones en Existencias	10,139,200.92
Existencias Institucionales	10,139,200.92
Inversiones en Bienes de Uso	3,283,344.80
Bienes Depreciables	2,511,084.21
Bienes no Depreciables	772,260.59
TOTAL RECURSOS	77,461,371.55

Cuentas de Orden Deudoras	
Demandas Patrimoniales - Exprocedes FEC	98,768,076.62
Demandas Patrimoniales - Exprocedes FONAVIPO	945,937.98
Inversión Proyectos con Fondos Propios	3,751,173.04
Proyectos Administrados con Fondos Externos	17,092,924.38
Inmuebles en Condiciones Especiales	26,497,435.81
Garantía de la Cartera Pasiva	3,635,595.13
Costo Social Programa Casa para Todos	28,548,119.42
Activos Castigados Cartera Personas Naturales FONAVIPO	15,632,427.74
Intereses Cartera FEC, pendientes de recuperar	20,466.26
	2,643,996.86

Obligaciones	Corriente
Deuda Corriente	8,416,328.73
Depósitos de Terceros	8,204,994.73
Acreedores Monetarios	211,334.00
Financiamiento de Terceros	41,548,333.17
Endeudamiento Interno	35,631,812.80
Endeudamiento Externo	5,344,821.46
Acreedores Financieros	571,698.91
SUB TOTAL	49,964,661.90
Patrimonio Estatal	27,611,989.18
Patrimonio	27,614,651.89
Detrimiento Patrimonial	-2,662.71
Resultado del Ejercicio	-115,279.53
SUB TOTAL	27,496,709.65
TOTAL OBLIGACIONES	77,461,371.55

Cuentas de Orden Acreedoras	
Demandas Patrimoniales - Exprocedes FEC	98,768,076.62
Demandas Patrimoniales - Exprocedes FONAVIPO	945,937.98
Inversión Proyectos con Fondos Propios	3,751,173.04
Proyectos Administrados con Fondos Externos	17,092,924.38
Inmuebles en Condiciones Especiales	26,497,435.81
Garantía de la Cartera Pasiva	3,635,595.13
Costo Social Programa Casa para Todos	28,548,119.42
Activos Castigados Cartera Personas Naturales FONAVIPO	15,632,427.74
Intereses Cartera FEC, pendientes de recuperar	20,466.26
	2,643,996.86



F. *F. Rodríguez del*
CONTADOR
Lic. Sandra Carmelina de Contreras

J. E. Muñoz
DIRECTOR EJECUTIVO
José Ernesto Muñoz

C. M. Mendoza
JEFE UFI
Lic. Carmen Mendoza

Fondo Nacional de Vivienda Popular
ESTADO DE SITUACION FINANCIERA
al 31 de Enero del 2017
(EN DOLARES)

15/03/2017

Pag. 1 de 5

Unidad Financiera : 011 Fondo Nacional de Vivienda Popular
Agrupacion Operacional : 3 Recursos de Caracter Especial
Proyecto : 0 Proyecto 0

RECURSOS	Parcial	Total
Fondos		18,287,555.93
Disponibilidades	2,668,451.48	
Caja General	1,223.94	
Caja General	1,223.94	
Caja Chica	7,500.00	
Caja Chica	7,500.00	
Bancos Comerciales M/D	605,010.18	
Banco Comerciales M	605,010.18	
Bancos Comerciales Fondos Restringidos M/D	2,054,717.36	
Fondos Restringidos BDES/CIFONA2	2,054,717.36	
Anticipos de Fondos	15,461,763.45	
Anticipos por Servicios	40.00	
Otros Servicios	40.00	
Anticipos de Fondos a Dependencias Institucionales	15,461,723.45	
Cuentas por Cobrar a Fondos Especiales	15,461,723.45	
Deudores Monetarios	157,341.00	
D.M. x Ingresos Financieros y Otros	157,341.00	
D.M. x Ingresos Financieros y Otros	3,713.12	
Intereses cartera FONAVIPO	151,485.33	
Interese Cuentas de Ahorro	35.70	
Intereses de Depositos a plazo	2,106.85	
Inversiones Financieras		45,751,269.90
Inversiones Temporales	1,693,623.01	
Depósitos a Plazo en el Sector Financiero en el Interior	1,693,623.01	
Depósitos a Plazo	1,693,623.01	
Inversión en Acciones y Participaciones de Capital en el Exterior	6,634.00	
Acciones M/E	6,634.00	
Provisión de Inversiones Permanentes	(6,634.00)	
Provisión de Inversiones Permanentes	(6,634.00)	
Inversiones en Préstamos, Corto Plazo	4,569,900.00	
Préstamos para Viviendas	4,569,900.00	
A Empresas Privadas Financieras	4,569,900.00	
Inversiones en Préstamos, Largo Plazo	38,406,948.49	
Préstamos para Viviendas	38,690,192.49	
A Empresas Privadas no Financieras	621,954.10	
A Empresas Privadas Financieras	38,068,238.39	
Provisión de Inversiones en Préstamos	(283,244.00)	
Provisión de Inversiones en Préstamos	(283,244.00)	
Deudores Financieros	963,125.83	
Deudores por Reintegros	415.67	
Deudores por Reintegros	415.67	
Bienes Muebles e Inmuebles entregados a Terceros	911,618.71	
En Comodato	911,618.71	
Deudores Monetarios por Percibir	51,091.45	
D.M.X. Ingresos Financieros y Otros	6,106.43	

Fondo Nacional de Vivienda Popular
ESTADO DE SITUACION FINANCIERA
al 31 de Enero del 2017
(EN DOLARES)

15/03/2017

Pag. 2 de 5

Unidad Financiera : 011 Fondo Nacional de Vivienda Popular
Agrupación Operacional : 3 Recursos de Caracter Especial
Proyecto : 0 Proyecto 0

RECURSOS	Parcial	Total
DMP x D.M. x Ingresos Financieros y Otros	110.45	
DMP x D.M. x Ingresos Financieros y Otros	27,519.06	
DMP x D.M. x Transferencias entre Dependencias Institucionales	17,355.51	
Inversiones Intangibles	117,672.57	
Estudios de Investigación y Desarrollo	152,026.91	
Estudios de Investigación y Desarrollo	152,026.91	
Servicios Profesionales Pagados x Anticipado	10,174.76	
Desarrollos Informáticos	10,174.76	
Derechos de Propiedad Intangible	39,413.02	
Derechos de Propiedad Intelectual	39,413.02	
Amortizaciones Acumuladas	(83,942.12)	
Amortizaciones Acumuladas	(83,942.12)	
Inversiones en Préstamos no Recuperables	1,021.29	
Inversiones en Préstamos no Recuperables	1,021.29	
Deudores Financieros no Recuperables	1,296,057.32	
Deudores Financieros no Recuperables	1,296,057.32	
Estimaciones Inversiones no Recuperables	(1,297,078.61)	
Estimaciones Inversiones no Recuperables	(1,297,078.61)	
Inversiones en Existencias		10,139,200.92
Existencias Institucionales	10,139,200.92	
Productos Alimenticios Agropecuarios y Forestales	564.19	
Productos Alimenticios para Personas	564.19	
Materiales de Oficina, Productos de Papel e Impresos	4,050.93	
Productos de Papel y Cartón	3,510.26	
Materiales de Oficina	540.67	
Productos Químicos, Combustibles y Lubricantes	11,509.64	
Productos Químicos	42.62	
Combustibles y Lubricantes	11,467.02	
Materiales de Uso o Consumo	8,005.56	
Materiales Informáticos	8,005.56	
Bienes de Uso y Consumo Diversos	67.95	
Bienes de Uso y Consumo Diversos	67.95	
Inmueble para la Venta	10,062,066.35	
Terrenos	10,062,066.35	
Activos Extraordinarios	52,936.30	
Activos Extraordinarios	52,936.30	
Inversiones en Bienes de Uso		3,283,344.80
Bienes Depreciables	2,511,084.21	
Bienes Inmuebles	3,609,128.99	
Edificios e Instalaciones	3,609,128.99	
Equipo de Transporte, Tracción y Elevación	343,952.86	
Vehículos de Transporte	343,952.86	
Maquinaria, Equipo y Mobiliario Diverso	747,025.67	
Mobiliarios	29,938.96	
Maquinarias y Equipos	245,205.36	

Fondo Nacional de Vivienda Popular
ESTADO DE SITUACION FINANCIERA
 al 31 de Enero del 2017
 (EN DOLARES)

15/03/2017

Pag. 3 de 5

Unidad Financiera : 011 Fondo Nacional de Vivienda Popular
 Agrupacion Operacional : 3 Recursos de Caracter Especial
 Proyecto : 0 Proyecto 0

RECURSOS	Parcial	Total
Equipos Informáticos	445,127.28	
Herramientas y Repuestos Principales	768.40	
Bienes Muebles Diversos	25,985.67	
Depreciación Acumulada	(2,189,023.31)	
Bienes Inmuebles	(1,381,219.86)	
Equipo de Transporte, Tracción y Elevación	(185,596.36)	
Maquinaria, Equipo y Mobiliario Diverso	(622,207.09)	
Bienes no Depreciables	772,260.59	
Bienes Inmuebles	772,260.59	
Terrenos	772,260.59	
TOTAL RECURSOS		77,461,371.55

Fondo Nacional de Vivienda Popular
ESTADO DE SITUACION FINANCIERA
al 31 de Enero del 2017
(EN DOLARES)

15/03/2017

Pag. 4 de 5

Unidad Financiera : 011 Fondo Nacional de Vivienda Popular
Agrupacion Operacional : 3 Recursos de Caracter Especial
Proyecto : 0 Proyecto 0

OBLIGACIONES	Parcial	Total
Deuda Corriente		8,416,328.73
Depósitos de Terceros	8,204,994.73	
Depósitos Ajenos	362,767.50	
Depósitos Ajenos	93,553.20	
Fondos por aplicar	5,536.99	
Otras cuentas pendientes de liquidar	57,040.70	
Cartera Exprocedes	528.66	
Fondos Ajenos en Custodia	206,107.95	
Depósitos en Garantía	7,838,437.52	
Depósitos en Garantía	7,838,437.52	
Anticipos por Ventas de Bienes	3,082.00	
Reservación de Bienes Inmuebles	3,082.00	
Depósitos Retenciones Fiscales	630.71	
Tesoro Publico (DGT)	630.71	
Depósitos Fondos Dependencias Institucionales	77.00	
Depósitos Fondos Dependencias Institucionales	77.00	
Acreeedores Monetarios	211,334.00	
A. M. x Remuneraciones	71,633.87	
Remuneraciones	13,919.84	
Instituto Nacional de Pensiones de los Empleados Públicos (INPEP)	190.40	
Instituto de Previsión Social de la Fuerza Armada (IPSA)	89.76	
Instituto Salvadoreño de Formación Profesional (INSAFORP)	689.27	
Instituto Salvadoreño del Seguro Social (ISSS)	7,237.23	
Fondo Nacional de Vivienda Popular (FONAVIPO)	37,235.04	
Tesoro Público (DGT)	12,272.33	
A.M. x Adquisiciones de Bienes y Servicios	4,041.53	
Adquisiciones de Bienes y Servicios	4,041.53	
A.M. x Gastos Financieros y Otros	135,658.60	
Gastos Financieros y Otros	135,658.60	
Financiamiento de Terceros		41,548,333.17
Endeudamiento Interno	35,631,812.80	
Titulosvalores en el Mercado Nacional	19,125,000.00	
Titulosvalores Diversos	19,125,000.00	
Empréstitos de Empresas Públicas Financieras	15,534,619.00	
De Empresas Públicas Financieras	15,534,619.00	
Empréstitos de Empresas Privadas Financieras	972,193.80	
De Empresas Privadas Financieras	972,193.80	
Endeudamiento Externo	5,344,821.46	
Empréstitos de Organismos Multilaterales	5,344,821.46	
De Organismos Multilaterales	5,344,821.46	
Acreeedores Financieros	571,698.91	
Indemnizaciones Laborales	79,873.02	
Indemnizaciones Laborales	79,873.02	
Provisiones por Acreeedores Monetarios	50,916.42	
Provisiones por Acreeedores Monetarios	50,916.42	

Fondo Nacional de Vivienda Popular
ESTADO DE SITUACION FINANCIERA
al 31 de Enero del 2017


15/03/2017


Pag. 5 de 5


(EN DOLARES)


Unidad Financiera : 011 Fondo Nacional de Vivienda Popular
Agrupacion Operacional : 3 Recursos de Caracter Especial
Proyecto : 0 Proyecto 0

OBLIGACIONES	Parcial	Total
Acreeedores Monetarios por Pagar	440,909.47	
Acreeedores Monetarios por Pagar	440,909.47	
Patrimonio Estatal		27,611,989.18
Patrimonio	27,614,651.89	
Patrimonio Instituciones Descentralizadas	30,071,951.11	
Patrimonio Instituciones Descentralizadas	30,071,951.11	
Donaciones y Legados Bienes Corporales	78,058.85	
Donaciones y Legados Bienes Corporales	78,058.85	
Resultado Ejercicios Anteriores	(3,953,447.57)	
Resultado Ejercicios Anteriores	(3,953,447.57)	
Superávit por Revaluaciones	1,418,089.50	
Superávit por Revaluaciones	1,418,089.50	
Detrimento Patrimonial	(2,662.71)	
Detrimentos de Fondos	(2,662.71)	
Detrimento de Fondos	(2,662.71)	
RESULTADO DEL EJERCICIO	(115,279.53)	(115,279.53)
TOTAL OBLIGACIONES		77,461,371.55



F. 
JEFE UFI
Lic. Lidiana del Carmen Mendoza



F. 
DIRECTOR EJECUTIVO
José Ernesto Muñoz



F. 
CONTADOR
Lic. Sandra Carmelina de Contreras

Fondo Nacional de Vivienda Popular
BALANCE DE COMPROBACION
Del 1 de Enero al 31 de Enero del 2017
(EN DOLARES)

15/03/2017

Pag. 1 de 9

Unidad Financiera : 011 Fondo Nacional de Vivienda Popular
 Agrupacion Operacional : 3 Recursos de Caracter Especial
 Proyecto : 0 Proyecto 0

CODIGO	CONCEPTO	SALDO ANTERIOR	DEBE	HABER	SALDO ACUMULADO
2	Recursos	77,969,610.31	8,215,966.01	8,724,204.77	77,461,371.55
21	Fondos	18,318,857.01	6,554,083.56	6,585,384.64	18,287,555.93
211	Disponibilidades	2,513,730.09	4,291,374.97	4,136,653.58	2,668,451.48
21101	Caja General	157.14	38,548.33	37,481.53	1,223.94
21101001	Caja General	157.14	38,548.33	37,481.53	1,223.94
21103	Caja Chica	6,292.50	1,207.50	0.00	7,500.00
21103001	Caja Chica	6,292.50	1,207.50	0.00	7,500.00
21109	Bancos Comerciales M/D	873,638.45	3,830,543.78	4,099,172.05	605,010.18
21109001	Banco Comerciales M	873,638.45	3,830,543.78	4,099,172.05	605,010.18
21117	Bancos Comerciales Fondos Restringidos M/D	1,633,642.00	421,075.36	0.00	2,054,717.36
21117002	Fondos Restringidos BDES/CIFONA2	1,633,642.00	421,075.36	0.00	2,054,717.36
212	Anticipos de Fondos	15,805,126.92	81,198.96	424,562.43	15,461,763.45
21203	Anticipos por Servicios	120.00	0.00	80.00	40.00
21203006	Otros Servicios	120.00	0.00	80.00	40.00
21213	Anticipos de Fondos a Dependencias Institucionales	15,805,006.92	81,198.96	424,482.43	15,461,723.45
21213002	Cuentas por Cobrar a Fondos Especiales	15,805,006.92	81,198.96	424,482.43	15,461,723.45
213	Deudores Monetarios	0.00	2,181,509.63	2,024,168.63	157,341.00
21315	D.M. x Ingresos Financieros y Otros	0.00	323,958.56	166,617.56	157,341.00
21315001	D.M. x Ingresos Financieros y Otros	0.00	25,930.29	22,217.17	3,713.12
21315002	Intereses Cartera Exprocedes	0.00	4.72	4.72	0.00
21315003	Intereses cartera FONAVIPO	0.00	274,770.27	123,284.94	151,485.33
21315007	Intereses de Cuentas Corrientes	0.00	65.27	65.27	0.00
21315008	Interese Cuentas de Ahorro	0.00	35.70	0.00	35.70
21315009	Intereses de Depositos a plazo	0.00	6,419.24	4,312.39	2,106.85
21315100	Ingresos Diversos	0.00	16,733.07	16,733.07	0.00
21323	D.M. x Recuperación de Inversiones Financieras	0.00	1,203,560.42	1,203,560.42	0.00
21323001	D.M. x Recuperación de Inversiones Financieras	0.00	1,203,560.42	1,203,560.42	0.00
21331	D.M. x Endeudamiento Público	0.00	499,987.59	499,987.59	0.00
21331001	D.M. x Endeudamiento Público	0.00	499,987.59	499,987.59	0.00
21389	D.M. x Operaciones de Ejercicios Anteriores	0.00	154,003.06	154,003.06	0.00
21389001	D.M. x Operaciones de Ejercicios Anteriores	0.00	154,003.06	154,003.06	0.00
22	Inversiones Financieras	46,212,434.61	1,660,414.79	2,121,579.50	45,751,269.90
221	Inversiones Temporales	1,761,226.59	0.00	67,603.58	1,693,623.01
22103	Depósitos a Plazo en el Sector Financiero en el Interior	1,761,226.59	0.00	67,603.58	1,693,623.01
22103001	Depósitos a Plazo	1,761,226.59	0.00	67,603.58	1,693,623.01
222	Inversiones Permanentes	0.00	0.00	0.00	0.00
22209	Inversión en Acciones y Participaciones de Capital en el Exterior	6,634.00	0.00	0.00	6,634.00
22209001	Acciones M/E	6,634.00	0.00	0.00	6,634.00
22299	Provisión de Inversiones Permanentes	6,634.00	0.00	0.00	6,634.00
22299001	Provisión de Inversiones Permanentes	6,634.00	0.00	0.00	6,634.00

Fondo Nacional de Vivienda Popular
BALANCE DE COMPROBACION
Del 1 de Enero al 31 de Enero del 2017
(EN DOLARES)

15/03/2017

Pag. 2 de 9

Unidad Financiera : 011 Fondo Nacional de Vivienda Popular
Agrupacion Operacional : 3 Recursos de Caracter Especial
Proyecto : 0 Proyecto 0

CODIGO	CONCEPTO	SALDO ANTERIOR	DEBE	HABER	SALDO ACUMULADO
223	Inversiones en Préstamos, Corto Plazo	4,609,900.00	800,000.00	840,000.00	4,569,900.00
22301	Préstamos para Viviendas	4,609,900.00	800,000.00	840,000.00	4,569,900.00
22301003	A Empresas Privadas Financieras	4,609,900.00	800,000.00	840,000.00	4,569,900.00
224	Inversiones en Préstamos, Largo Plazo	38,602,681.36	841,245.26	1,036,978.13	38,406,948.49
22401	Préstamos para Viviendas	38,886,970.62	840,200.00	1,036,978.13	38,690,192.49
22401002	A Empresas Privadas no Financieras	629,785.13	0.00	7,831.03	621,954.10
22401003	A Empresas Privadas Financieras	38,256,140.23	840,200.00	1,028,101.84	38,068,238.39
22401005	A Personas Naturales	1,045.26	0.00	1,045.26	0.00
22499	Provisión de Inversiones en Préstamos	284,289.26	1,045.26	0.00	283,244.00
22499001	Provisión de Inversiones en Préstamos	284,289.26	1,045.26	0.00	283,244.00
225	Deudores Financieros	1,117,152.00	1,376.03	155,402.20	963,125.83
22505	Deudores por Reintegros	415.67	1,376.03	1,376.03	415.67
22505001	Deudores por Reintegros	415.67	0.00	0.00	415.67
22505003	Cuentas por Cobrar a Terceros	0.00	1,376.03	1,376.03	0.00
22533	Bienes Muebles e Inmuebles entregados a Terceros	911,618.71	0.00	0.00	911,618.71
22533001	En Comodato	911,618.71	0.00	0.00	911,618.71
22551	Deudores Monetarios por Percibir	205,117.62	0.00	154,026.17	51,091.45
22551415	D.M.X. Ingresos Financieros y Otros	6,106.43	0.00	0.00	6,106.43
22551515	DMP x D.M. x Ingresos Financieros y Otros	133.56	0.00	23.11	110.45
22551615	DMP x D.M. x Ingresos Financieros y Otros	181,522.12	0.00	154,003.06	27,519.06
22551685	DMP x D.M. x Transferencias entre Dependencias Institucionales	17,355.51	0.00	0.00	17,355.51
226	Inversiones Intangibles	121,474.66	0.00	3,802.09	117,672.57
22601	Estudios de Investigación y Desarrollo	152,026.91	0.00	0.00	152,026.91
22601001	Estudios de Investigación y Desarrollo	152,026.91	0.00	0.00	152,026.91
22613	Servicios Profesionales Pagados x Anticipado	10,174.76	0.00	0.00	10,174.76
22613004	Desarrollos Informáticos	10,174.76	0.00	0.00	10,174.76
22615	Derechos de Propiedad Intangible	39,615.70	0.00	202.68	39,413.02
22615003	Derechos de Propiedad Intelectual	39,615.70	0.00	202.68	39,413.02
22699	Amortizaciones Acumuladas	80,342.71	0.00	3,599.41	83,942.12
22699001	Amortizaciones Acumuladas	80,342.71	0.00	3,599.41	83,942.12
229	Inversiones no Recuperables	0.00	17,793.50	17,793.50	0.00
22907	Inversiones en Préstamos no Recuperables	0.00	1,021.29	0.00	1,021.29
22907001	Inversiones en Préstamos no Recuperables	0.00	1,021.29	0.00	1,021.29
22909	Deudores Financieros no Recuperables	1,312,805.56	0.00	16,748.24	1,296,057.32
22909001	Deudores Financieros no Recuperables	1,312,805.56	0.00	16,748.24	1,296,057.32
22999	Estimaciones Inversiones no Recuperables	1,312,805.56	16,772.21	1,045.26	1,297,078.61
22999001	Estimaciones Inversiones no Recuperables	1,312,805.56	16,772.21	1,045.26	1,297,078.61
23	Inversiones en Existencias	10,142,069.20	1,467.66	4,335.94	10,139,200.92
231	Existencias Institucionales	10,142,069.20	1,467.66	4,335.94	10,139,200.92
23101	Productos Alimenticios Agropecuarios y Forestales	178.92	519.13	133.86	564.19

Fondo Nacional de Vivienda Popular
BALANCE DE COMPROBACION
Del 1 de Enero al 31 de Enero del 2017
(EN DOLARES)

15/03/2017

Pag. 3 de 9

Unidad Financiera : 011 Fondo Nacional de Vivienda Popular
Agrupacion Operacional : 3 Recursos de Caracter Especial
Proyecto : 0 Proyecto 0

CODIGO	CONCEPTO	SALDO ANTERIOR	DEBE	HABER	SALDO ACUMULADO
23101001	Productos Alimenticios para Personas	178.92	519.13	133.86	564.19
23105	Materiales de Oficina, Productos de Papel e Impresos	3,792.45	948.53	690.05	4,050.93
23105001	Productos de Papel y Cartón	3,225.14	948.53	663.41	3,510.26
23105002	Materiales de Oficina	567.31	0.00	26.64	540.67
23109	Productos Químicos, Combustibles y Lubricantes	14,604.22	0.00	3,094.58	11,509.64
23109001	Productos Químicos	43.40	0.00	0.78	42.62
23109003	Combustibles y Lubricantes	14,560.82	0.00	3,093.80	11,467.02
23113	Materiales de Uso o Consumo	8,413.01	0.00	407.45	8,005.56
23113002	Materiales Informáticos	8,413.01	0.00	407.45	8,005.56
23115	Bienes de Uso y Consumo Diversos	77.95	0.00	10.00	67.95
23115099	Bienes de Uso y Consumo Diversos	77.95	0.00	10.00	67.95
23121	Inmueble para la Venta	10,062,066.35	0.00	0.00	10,062,066.35
23121001	Terrenos	10,062,066.35	0.00	0.00	10,062,066.35
23196	Activos Extraordinarios	52,936.30	0.00	0.00	52,936.30
23196001	Activos Extraordinarios	52,936.30	0.00	0.00	52,936.30
24	Inversiones en Bienes de Uso	3,296,249.49	0.00	12,904.69	3,283,344.80
241	Bienes Depreciables	2,523,988.90	0.00	12,904.69	2,511,084.21
24101	Bienes Inmuebles	3,609,128.99	0.00	0.00	3,609,128.99
24101001	Edificios e Instalaciones	3,609,128.99	0.00	0.00	3,609,128.99
24117	Equipo de Transporte, Tracción y Elevación	343,952.86	0.00	0.00	343,952.86
24117001	Vehículos de Transporte	343,952.86	0.00	0.00	343,952.86
24119	Maquinaria, Equipo y Mobiliario Diverso	747,025.67	0.00	0.00	747,025.67
24119001	Mobiliarios	29,938.96	0.00	0.00	29,938.96
24119002	Maquinarias y Equipos	245,205.36	0.00	0.00	245,205.36
24119004	Equipos Informáticos	445,127.28	0.00	0.00	445,127.28
24119005	Herramientas y Repuestos Principales	768.40	0.00	0.00	768.40
24119099	Bienes Muebles Diversos	25,985.67	0.00	0.00	25,985.67
24199	Depreciación Acumulada	2,176,118.62	0.00	12,904.69	2,189,023.31
24199001	Bienes Inmuebles	1,373,804.25	0.00	7,415.61	1,381,219.86
24199017	Equipo de Transporte, Tracción y Elevación	183,341.99	0.00	2,254.37	185,596.36
24199019	Maquinaria, Equipo y Mobiliario Diverso	618,972.38	0.00	3,234.71	622,207.09
243	Bienes no Depreciables	772,260.59	0.00	0.00	772,260.59
24301	Bienes Inmuebles	772,260.59	0.00	0.00	772,260.59
24301001	Terrenos	772,260.59	0.00	0.00	772,260.59
Sub Total Título		77,969,610.31	8,215,966.01	8,724,204.77	77,461,371.55

Fondo Nacional de Vivienda Popular
BALANCE DE COMPROBACION
Del 1 de Enero al 31 de Enero del 2017
(EN DOLARES)

15/03/2017

Pag. 4 de 9

Unidad Financiera : 011 Fondo Nacional de Vivienda Popular
Agrupacion Operacional : 3 Recursos de Caracter Especial
Proyecto : 0 Proyecto 0

CODIGO	CONCEPTO	SALDO ANTERIOR	DEBE	HABER	SALDO ACUMULADO
4	Obligaciones con Terceros	50,357,621.13	3,316,909.31	2,923,950.08	49,964,661.90
41	Deuda Corriente	8,217,031.33	2,224,665.09	2,423,962.49	8,416,328.73
412	Depósitos de Terceros	8,217,031.33	64,652.88	52,616.28	8,204,994.73
41201	Depósitos Ajenos	363,648.68	1,214.61	333.43	362,767.50
41201001	Depósitos Ajenos	93,437.80	0.00	115.40	93,553.20
41201003	Fondos por aplicar	5,536.99	0.00	0.00	5,536.99
41201006	Otras cuentas pendientes de liquidar	57,040.70	0.03	0.03	57,040.70
41201011	Cartera Exprocedas	1,525.24	1,214.58	218.00	528.66
41201050	Fondos Ajenos en Custodia	206,107.95	0.00	0.00	206,107.95
41207	Depósitos en Garantía	7,848,064.08	61,278.70	51,652.14	7,838,437.52
41207001	Depósitos en Garantía	7,848,064.08	61,278.70	51,652.14	7,838,437.52
41209	Anticipos por Ventas de Bienes	3,082.00	0.00	0.00	3,082.00
41209003	Reservación de Bienes Inmuebles	3,082.00	0.00	0.00	3,082.00
41251	Depósitos Retenciones Fiscales	2,159.57	2,159.57	630.71	630.71
41251935	Tesoro Publico (DGT)	2,159.57	2,159.57	630.71	630.71
41253	Depósitos Fondos Dependencias Institucionales	77.00	0.00	0.00	77.00
41253002	Depósitos Fondos Dependencias Institucionales	77.00	0.00	0.00	77.00
413	Acreeedores Monetarios	0.00	2,160,012.21	2,371,346.21	211,334.00
41351	A. M. x Remuneraciones	0.00	93,913.82	165,547.69	71,633.87
41351001	Remuneraciones	0.00	89,411.70	103,331.54	13,919.84
41351827	Instituto Nacional de Pensiones de los Empleados Públicos (INPEP)	0.00	0.00	190.40	190.40
41351837	Instituto de Previsión Social de la Fuerza Armada (IPSFA)	0.00	0.00	89.76	89.76
41351892	Instituto Salvadoreño de Formación Profesional (INSAFORP)	0.00	0.00	689.27	689.27
41351893	Instituto Salvadoreño del Seguro Social (ISSS)	0.00	0.00	7,237.23	7,237.23
41351921	Fondo Social para la Vivienda (FSV)	0.00	887.93	887.93	0.00
41351926	Fondo Nacional de Vivienda Popular (FONAVIPO)	0.00	3,070.61	40,305.65	37,235.04
41351935	Tesoro Público (DGT)	0.00	543.58	12,815.91	12,272.33
41354	A.M. x Adquisiciones de Bienes y Servicios	0.00	8,176.97	12,218.50	4,041.53
41354001	Adquisiciones de Bienes y Servicios	0.00	6,914.23	10,955.76	4,041.53
41354911	Centro Nacional de Registros (CNR)	0.00	264.00	264.00	0.00
41354920	Administración Nacional de Acueductos y Alcantarillados (ANDA)	0.00	998.74	998.74	0.00
41355	A.M. x Gastos Financieros y Otros	0.00	64,889.84	200,548.44	135,658.60
41355001	Gastos Financieros y Otros	0.00	64,889.84	200,548.44	135,658.60
41361	A.M. x Inversiones en Activos Fijos	0.00	587.36	587.36	0.00
41361001	Inversiones en Activos Fijos	0.00	587.36	587.36	0.00
41363	A.M. x Inversiones Financieras	0.00	900,200.00	900,200.00	0.00
41363002	Inversiones Financieras	0.00	900,200.00	900,200.00	0.00
41371	A.M. x Amortización de Endeudamiento Público	0.00	921,938.24	921,938.24	0.00
41371002	Amortización del Endeudamiento Público	0.00	921,938.24	921,938.24	0.00
41389	A.M. x Operaciones de Ejercicios Anteriores	0.00	170,305.98	170,305.98	0.00

Fondo Nacional de Vivienda Popular
BALANCE DE COMPROBACION
Del 1 de Enero al 31 de Enero del 2017
(EN DOLARES)

15/03/2017

Pag. 5 de 9

Unidad Financiera : 011 Fondo Nacional de Vivienda Popular
 Agrupacion Operacional : 3 Recursos de Caracter Especial
 Proyecto : 0 Proyecto 0

CODIGO	CONCEPTO	SALDO ANTERIOR	DEBE	HABER	SALDO ACUMULADO
41389001	Operaciones de Ejercicios Anteriores	0.00	170,305.98	170,305.98	0.00
42	Financiamiento de Terceros	42,140,589.80	1,092,244.22	499,987.59	41,548,333.17
422	Endeudamiento Interno	35,586,263.45	454,438.24	499,987.59	35,631,812.80
42201	Titulosvalores en el Mercado Nacional	19,125,000.00	0.00	0.00	19,125,000.00
42201099	Titulosvalores Diversos	19,125,000.00	0.00	0.00	19,125,000.00
42211	Empréstitos de Empresas Públicas Financieras	15,471,080.40	436,448.99	499,987.59	15,534,619.00
42211001	De Empresas Públicas Financieras	15,471,080.40	436,448.99	499,987.59	15,534,619.00
42219	Empréstitos de Empresas Privadas Financieras	990,183.05	17,989.25	0.00	972,193.80
42219001	De Empresas Privadas Financieras	990,183.05	17,989.25	0.00	972,193.80
423	Endeudamiento Externo	5,812,321.46	467,500.00	0.00	5,344,821.46
42311	Empréstitos de Organismos Multilaterales	5,812,321.46	467,500.00	0.00	5,344,821.46
42311001	De Organismos Multilaterales	5,812,321.46	467,500.00	0.00	5,344,821.46
424	Acreeedores Financieros	742,004.89	170,305.98	0.00	571,698.91
42417	Indemnizaciones Laborales	79,873.02	0.00	0.00	79,873.02
42417001	Indemnizaciones Laborales	79,873.02	0.00	0.00	79,873.02
42450	Provisiones por Acreeedores Monetarios	59,290.98	8,374.56	0.00	50,916.42
42450777	Provisiones por Acreeedores Monetarios	59,290.98	8,374.56	0.00	50,916.42
42451	Acreeedores Monetarios por Pagar	602,840.89	161,931.42	0.00	440,909.47
42451777	Acreeedores Monetarios por Pagar	602,840.89	161,931.42	0.00	440,909.47
Sub Total Título		50,357,621.13	3,316,909.31	2,923,950.08	49,964,661.90

Fondo Nacional de Vivienda Popular
BALANCE DE COMPROBACION
Del 1 de Enero al 31 de Enero del 2017
(EN DOLARES)

15/03/2017

Pag. 6 de 9

Unidad Financiera : 011 Fondo Nacional de Vivienda Popular
Agrupacion Operacional : 3 Recursos de Caracter Especial
Proyecto : 0 Proyecto 0

CODIGO	CONCEPTO	SALDO ANTERIOR	DEBE	HABER	SALDO ACUMULADO
8	Obligaciones Propias	27,611,989.18	1,905,604.03	1,790,324.50	27,496,709.65
81	Patrimonio Estatal	27,611,989.18	1,449,593.73	1,449,593.73	27,611,989.18
811	Patrimonio	27,614,651.89	1,449,593.73	1,449,593.73	27,614,651.89
81103	Patrimonio Instituciones Descentralizadas	30,071,951.11	0.00	0.00	30,071,951.11
81103001	Patrimonio Instituciones Descentralizadas	30,071,951.11	0.00	0.00	30,071,951.11
81107	Donaciones y Legados Bienes Corporales	78,058.85	0.00	0.00	78,058.85
81107001	Donaciones y Legados Bienes Corporales	78,058.85	0.00	0.00	78,058.85
81109	Resultado Ejercicios Anteriores	(2,503,853.84)	1,449,593.73	0.00	(3,953,447.57)
81109001	Resultado Ejercicios Anteriores	(2,503,853.84)	1,449,593.73	0.00	(3,953,447.57)
81111	Resultado Ejercicio Corriente	(1,449,593.73)	0.00	1,449,593.73	0.00
81111999	Resultado Ejercicio Corriente	(1,449,593.73)	0.00	1,449,593.73	0.00
81113	Superávit por Revaluaciones	1,418,089.50	0.00	0.00	1,418,089.50
81113001	Superávit por Revaluaciones	1,418,089.50	0.00	0.00	1,418,089.50
819	Detrimento Patrimonial	2,662.71	0.00	0.00	2,662.71
81901	Detrimentos de Fondos	2,662.71	0.00	0.00	2,662.71
81901001	Detrimento de Fondos	2,662.71	0.00	0.00	2,662.71
83	Gastos de Gestión	0.00	456,010.30	0.00	456,010.30
833	Gastos en Personal	0.00	165,547.69	0.00	165,547.69
83301	Remuneraciones Personal Permanente	0.00	137,792.35	0.00	137,792.35
83301001	Sueldos	0.00	110,130.57	0.00	110,130.57
83301003	Aguinaldos	0.00	200.02	0.00	200.02
83301005	Dietas	0.00	3,450.00	0.00	3,450.00
83301007	Beneficios Adicionales	0.00	24,011.76	0.00	24,011.76
83303	Remuneraciones Personal Eventual	0.00	669.08	0.00	669.08
83303001	Sueldos	0.00	653.33	0.00	653.33
83303006	Beneficios Adicionales	0.00	15.75	0.00	15.75
83305	Remuneraciones por Servicios Extraordinarios	0.00	667.95	0.00	667.95
83305001	Horas Extraordinarias	0.00	667.95	0.00	667.95
83307	Contrib. Patronales a Inst. de Seguridad Social Pública	0.00	6,421.14	0.00	6,421.14
83307001	Por Remuneraciones Permanentes	0.00	6,364.63	0.00	6,364.63
83307002	Por Remuneraciones Eventuales	0.00	56.51	0.00	56.51
83309	Contrib. Patronales a Inst de Seguridad Social Privadas	0.00	7,127.07	0.00	7,127.07
83309001	Por Remuneraciones Permanentes	0.00	7,082.20	0.00	7,082.20
83309002	Por Remuneraciones Eventuales	0.00	44.87	0.00	44.87
83313	Indemnizaciones	0.00	11,006.20	0.00	11,006.20
83313001	Al Personal de Servicios Permanentes	0.00	11,006.20	0.00	11,006.20
83317	Otras Remuneraciones	0.00	1,863.90	0.00	1,863.90
83317003	Prestaciones Sociales al Personal	0.00	1,303.90	0.00	1,303.90
83317099	Remuneraciones Diversas	0.00	560.00	0.00	560.00
834	Gastos en Bienes de Consumo y Servicios	0.00	15,086.78	0.00	15,086.78

Fondo Nacional de Vivienda Popular
BALANCE DE COMPROBACION
Del 1 de Enero al 31 de Enero del 2017
(EN DOLARES)

15/03/2017

Pag. 7 de 9

Unidad Financiera : 011 Fondo Nacional de Vivienda Popular
Agrupacion Operacional : 3 Recursos de Caracter Especial
Proyecto : 0 Proyecto 0

CODIGO	CONCEPTO	SALDO ANTERIOR	DEBE	HABER	SALDO ACUMULADO
83401	Productos Alimenticios, Agropecuarios y Forestales	0.00	700.06	0.00	700.06
83401001	Productos Alimenticios para Personas	0.00	693.16	0.00	693.16
83401003	Productos Agropecuarios y Forestales	0.00	6.90	0.00	6.90
83403	Productos Textiles y Vestuarios	0.00	11.85	0.00	11.85
83403001	Productos Textiles y Vestuarios	0.00	11.85	0.00	11.85
83405	Materiales de Oficina, Productos de Papel e Impresos	0.00	1,045.43	0.00	1,045.43
83405001	Productos de Papel y Cartón	0.00	900.02	0.00	900.02
83405002	Materiales de Oficina	0.00	55.41	0.00	55.41
83405003	Libros, Textos, Utiles de Enseñanza y Publicaciones	0.00	90.00	0.00	90.00
83409	Productos Químicos, Combustibles y Lubricantes	0.00	3,197.02	0.00	3,197.02
83409001	Productos Químicos	0.00	103.22	0.00	103.22
83409003	Combustibles y Lubricantes	0.00	3,093.80	0.00	3,093.80
83411	Minerales y Productos Derivados	0.00	102.10	0.00	102.10
83411002	Minerales Metálicos y Productos Derivados	0.00	102.10	0.00	102.10
83413	Materiales de Uso o Consumo	0.00	810.13	0.00	810.13
83413002	Materiales Informáticos	0.00	407.45	0.00	407.45
83413004	Materiales Eléctricos	0.00	402.68	0.00	402.68
83415	Bienes de Uso y Consumo Diverso	0.00	134.00	0.00	134.00
83415001	Herramientas, Repuestos y Accesorios	0.00	99.60	0.00	99.60
83415099	Bienes de Uso y Consumo Diversos	0.00	34.40	0.00	34.40
83417	Servicios Básicos	0.00	5,062.45	0.00	5,062.45
83417001	Servicios de Energía Eléctrica	0.00	4,011.21	0.00	4,011.21
83417002	Servicios de Agua	0.00	998.74	0.00	998.74
83417003	Servicios de Telecomunicaciones	0.00	52.50	0.00	52.50
83419	Mantenimiento y Reparación	0.00	290.68	0.00	290.68
83419001	Mantenimientos y Reparaciones de Bienes Muebles	0.00	132.18	0.00	132.18
83419002	Mantenimientos y Reparaciones de Vehículos	0.00	58.50	0.00	58.50
83419003	Mantenimientos y Reparaciones de Bienes Inmuebles	0.00	100.00	0.00	100.00
83421	Servicios Comerciales	0.00	525.53	0.00	525.53
83421002	Servicios de Publicidad	0.00	380.53	0.00	380.53
83421010	Impresiones, Publicaciones y Reproducciones	0.00	145.00	0.00	145.00
83423	Otros Servicios y Arrendamientos Diversos	0.00	1,243.31	0.00	1,243.31
83423001	Atenciones Oficiales	0.00	557.71	0.00	557.71
83423099	Servicios Generales y Arrendamientos Diversos	0.00	685.60	0.00	685.60
83427	Pasajes y Viáticos	0.00	845.52	0.00	845.52
83427003	Viáticos por Comisión Interna	0.00	845.52	0.00	845.52
83429	Servicios Técnicos y Profesionales	0.00	1,118.70	0.00	1,118.70
83429005	Servicios de Capacitación	0.00	1,118.70	0.00	1,118.70
835	Gastos en Bienes Capitalizables	0.00	790.04	0.00	790.04
83507	Maquinaria, Equipo y Mobiliario Diverso	0.00	587.36	0.00	587.36

Fondo Nacional de Vivienda Popular
BALANCE DE COMPROBACION
Del 1 de Enero al 31 de Enero del 2017
(EN DOLARES)

15/03/2017

Pag. 8 de 9

Unidad Financiera : 011 Fondo Nacional de Vivienda Popular
Agrupacion Operacional : 3 Recursos de Caracter Especial
Proyecto : 0 Proyecto 0

CODIGO	CONCEPTO	SALDO ANTERIOR	DEBE	HABER	SALDO ACUMULADO
83507003	Maquinarias y Equipos	0.00	587.36	0.00	587.36
83513	Gastos en Activos Intangibles	0.00	202.68	0.00	202.68
83513003	Derechos de Propiedad Intelectual	0.00	202.68	0.00	202.68
836	Gastos Financieros y Otros	0.00	200,548.44	0.00	200,548.44
83601	Primas y Gastos por Seguros y Comisiones Bancarias	0.00	176.76	0.00	176.76
83601003	Comisiones y Gastos Bancarios	0.00	176.76	0.00	176.76
83603	Impuestos, Tasas y Derechos	0.00	150.07	0.00	150.07
83603099	Impuestos, Tasas y Derechos Diversos	0.00	150.07	0.00	150.07
83605	Intereses y Comisiones de Títulosvalores en el Mercado Nacional	0.00	89,337.33	0.00	89,337.33
83605099	Intereses y Comisiones de Títulosvalores Diversos	0.00	89,337.33	0.00	89,337.33
83609	Intereses y Comisiones de la Deuda Interna	0.00	85,762.80	0.00	85,762.80
83609004	De Empresas Públicas Financieras	0.00	80,103.18	0.00	80,103.18
83609008	De Empresas Privadas Financieras	0.00	5,659.62	0.00	5,659.62
83611	Intereses y Comisiones de la Deuda Externa	0.00	22,522.95	0.00	22,522.95
83611004	De Organismos Multilaterales	0.00	22,522.95	0.00	22,522.95
83613	Gastos Corrientes Diversos	0.00	2,598.53	0.00	2,598.53
83613099	Gastos Diversos	0.00	2,598.53	0.00	2,598.53
838	Costos de Ventas y Cargos Calculados	0.00	16,504.10	0.00	16,504.10
83811	Amortización de Inversiones Intangibles	0.00	3,599.41	0.00	3,599.41
83811001	Amortización de Inversiones Intangibles	0.00	3,599.41	0.00	3,599.41
83815	Depreciación de Bienes de Uso	0.00	12,904.69	0.00	12,904.69
83815001	Depreciación de Bienes de Uso	0.00	12,904.69	0.00	12,904.69
839	Gastos de Actualizaciones y Ajustes	0.00	57,533.25	0.00	57,533.25
83903	Gastos por Pérdidas de Inversiones Financieras	0.00	57,510.14	0.00	57,510.14
83903005	Proyectos Habitacionales	0.00	57,510.14	0.00	57,510.14
83955	Ajustes de Ejercicios Anteriores	0.00	23.11	0.00	23.11
83955001	Ajustes de Ejercicios Anteriores	0.00	23.11	0.00	23.11
85	Ingresos de Gestión	0.00	0.00	340,730.77	340,730.77
855	Ingresos Financieros y Otros	0.00	0.00	285,290.32	285,290.32
85503	Rentabilidad de Inversiones Financieras	0.00	0.00	6,419.24	6,419.24
85503004	Rentabilidad de Depósitos a Plazo	0.00	0.00	6,419.24	6,419.24
85507	Intereses de Préstamos Otorgados	0.00	0.00	278,871.08	278,871.08
85507007	A Empresas Privadas no Financieras	0.00	0.00	4,115.80	4,115.80
85507008	A Empresas Privadas Financieras	0.00	0.00	274,751.42	274,751.42
85507010	A Personas Naturales	0.00	0.00	3.86	3.86
856	Ingresos por Transferencias Corrientes Recibidas	0.00	0.00	19.71	19.71
85601	Multas e Intereses por Mora	0.00	0.00	19.71	19.71
85601005	Intereses por Mora en Amortización de Préstamos	0.00	0.00	19.71	19.71
859	Ingresos por Actualizaciones y Ajustes	0.00	0.00	55,420.74	55,420.74
85909	Ingresos Diversos	0.00	0.00	38,648.53	38,648.53

Fondo Nacional de Vivienda Popular
BALANCE DE COMPROBACION
Del 1 de Enero al 31 de Enero del 2017
(EN DOLARES)

15/03/2017

Pag. 9 de 9

Unidad Financiera : 011 Fondo Nacional de Vivienda Popular
 Agrupacion Operacional : 3 Recursos de Caracter Especial
 Proyecto : 0 Proyecto 0

CODIGO	CONCEPTO	SALDO ANTERIOR	DEBE	HABER	SALDO ACUMULADO
85909001	Rentabilidad de Cuentas Bancarias	0.00	0.00	100.97	100.97
85909099	Ingresos Diversos	0.00	0.00	38,547.56	38,547.56
85951	Corrección de Recursos	0.00	0.00	16,772.21	16,772.21
85951002	Cartera de Prestamos	0.00	0.00	23.97	23.97
85951005	Cuentas Ajenas y otras cuentas por cobrar	0.00	0.00	16,748.24	16,748.24
Sub Total Título		27,611,989.18	1,905,604.03	1,790,324.50	27,496,709.65
Total		0.00	13,438,479.35	13,438,479.35	0.00

Fondo Nacional de Vivienda Popular
ESTADO DE RENDIMIENTO ECONOMICO
Del 1 de Enero al 31 de Enero del 2017
(EN DOLARES)

Unidad Financiera : 011 Fondo Nacional de Vivienda Popular
Agrupacion Operacional : 3 Recursos de Caracter Especial
Proyecto : 0 Proyecto 0

GASTOS DE GESTION	CORRIENTE	ANTERIOR	INGRESOS DE GESTION	CORRIENTE	ANTERIOR
Gastos en Personal	165,547.69	0.00	Ingresos Financieros y Otros	285,290.32	0.00
Remuneraciones Personal Permanente	137,792.35	0.00	Rentabilidad de Inversiones Financieras	6,419.24	0.00
Sueldos	110,130.57	0.00	Rentabilidad de Depósitos a Plazo	6,419.24	0.00
Aguinaldos	200.02	0.00	Intereses de Préstamos Otorgados	278,871.08	0.00
Dietas	3,450.00	0.00	A Empresas Privadas no Financieras	4,115.80	0.00
Beneficios Adicionales	24,011.76	0.00	A Empresas Privadas Financieras	274,751.42	0.00
Remuneraciones Personal Eventual	669.08	0.00	A Personas Naturales	3.86	0.00
Sueldos	653.33	0.00	Ingresos por Transferencias Corrientes Recibidas	19.71	0.00
Beneficios Adicionales	15.75	0.00	Multas e Intereses por Mora	19.71	0.00
Remuneraciones por Servicios Extraordinarios	667.95	0.00	Intereses por Mora en Amortización de Préstamos	19.71	0.00
Horas Extraordinarias	667.95	0.00	Ingresos por Actualizaciones y Ajustes	55,420.74	0.00
Contrib. Patronales a Inst. de Seguridad Social Pública	6,421.14	0.00	Ingresos Diversos	38,648.53	0.00
Por Remuneraciones Permanentes	6,364.63	0.00	Rentabilidad de Cuentas Bancarias	100.97	0.00
Por Remuneraciones Eventuales	56.51	0.00	Ingresos Diversos	38,547.56	0.00
Contrib. Patronales a Inst de Seguridad Social Privadas	7,127.07	0.00	Corrección de Recursos	16,772.21	0.00
Por Remuneraciones Permanentes	7,082.20	0.00	Cartera de Préstamos	23.97	0.00
Por Remuneraciones Eventuales	44.87	0.00	Cuentas Ajenas y otras cuentas por cobrar	16,748.24	0.00
Indemnizaciones	11,006.20	0.00	SUB TOTAL INGRESOS	340,730.77	0.00
Al Personal de Servicios Permanentes	11,006.20	0.00	RESULTADO DEL EJERCICIO	115,279.53	0.00
Otras Remuneraciones	1,863.90	0.00	TOTAL DE INGRESOS DE GESTION	456,010.30	0.00
Prestaciones Sociales al Personal	1,303.90	0.00			
Remuneraciones Diversas	560.00	0.00			
Gastos en Bienes de Consumo y Servicios	15,086.78	0.00			
Productos Alimenticios, Agropecuarios y Forestales	700.06	0.00			
Productos Alimenticios para Personas	693.16	0.00			
Productos Agropecuarios y Forestales	6.90	0.00			
Productos Textiles y Vestuarios	11.85	0.00			
Productos Textiles y Vestuarios	11.85	0.00			
Materiales de Oficina, Productos de Papel e Impresos	1,045.43	0.00			
Productos de Papel y Cartón	900.02	0.00			
Materiales de Oficina	55.41	0.00			
Libros, Textos, Utiles de Enseñanza y Publicaciones	90.00	0.00			
Productos Químicos, Combustibles y Lubrificantes	3,197.02	0.00			
Productos Químicos	103.22	0.00			
Combustibles y Lubrificantes	3,093.80	0.00			
Minerales y Productos Derivados	102.10	0.00			

Fondo Nacional de Vivienda Popular
ESTADO DE RENDIMIENTO ECONOMICO
Del 1 de Enero al 31 de Enero del 2017
(EN DOLARES)


Unidad Financiera : 011 Fondo Nacional de Vivienda Popular
Agrupacion Operacional : 3 Recursos de Caracter Especial
Proyecto : 0 Proyecto 0

GASTOS DE GESTIÓN	CORRIENTE	ANTERIOR
Minerales Metálicos y Productos Derivados	102.10	0.00
Materiales de Uso o Consumo	810.13	0.00
Materiales Informáticos	407.45	0.00
Materiales Eléctricos	402.68	0.00
Bienes de Uso y Consumo Diverso	134.00	0.00
Herramientas, Repuestos y Accesorios	99.60	0.00
Bienes de Uso y Consumo Diversos	34.40	0.00
Servicios Básicos	5,062.45	0.00
Servicios de Energía Eléctrica	4,011.21	0.00
Servicios de Agua	998.74	0.00
Servicios de Telecomunicaciones	52.50	0.00
Mantenimiento y Reparación	290.68	0.00
Mantenimientos y Reparaciones de Bienes Muebles	132.18	0.00
Mantenimientos y Reparaciones de Vehículos	58.50	0.00
Mantenimientos y Reparaciones de Bienes Inmuebles	100.00	0.00
Servicios Comerciales	525.53	0.00
Servicios de Publicidad	380.53	0.00
Impresiones, Publicaciones y Reproducciones	145.00	0.00
Otros Servicios y Arrendamientos Diversos	1,243.31	0.00
Atenciones Oficiales	557.71	0.00
Servicios Generales y Arrendamientos Diversos	685.60	0.00
Pasajes y Viáticos	845.52	0.00
Viáticos por Comisión Interna	845.52	0.00
Servicios Técnicos y Profesionales	1,118.70	0.00
Servicios de Capacitación	1,118.70	0.00
Gastos en Bienes Capitalizables	790.04	0.00
Maquinaria, Equipo y Mobiliario Diverso	587.36	0.00
Maquinarias y Equipos	587.36	0.00
Gastos en Activos Intangibles	202.68	0.00
Derechos de Propiedad Intelectual	202.68	0.00
Gastos Financieros y Otros	200,548.44	0.00
Primas y Gastos por Seguros y Comisiones Bancarias	176.76	0.00
Comisiones y Gastos Bancarios	176.76	0.00
Impuestos, Tasas y Derechos	150.07	0.00
Impuestos, Tasas y Derechos Diversos	150.07	0.00
Intereses y Comisiones de Títulos/valores en el Mercado Nacior	89,337.33	0.00
Intereses y Comisiones de Títulos/valores Diversos	89,337.33	0.00

Fondo Nacional de Vivienda Popular
ESTADO DE RENDIMIENTO ECONOMICO
Del 1 de Enero al 31 de Enero del 2017
(EN DOLARES)

Unidad Financiera : 011 Fondo Nacional de Vivienda Popular
Agrupación Operacional : 3 Recursos de Caracter Especial
Proyecto : 0 Proyecto 0

GASTOS DE GESTION	CORRIENTE	ANTERIOR
Intereses y Comisiones de la Deuda Interna	85,762.80	0.00
De Empresas Públicas Financieras	80,103.18	0.00
De Empresas Privadas Financieras	5,659.62	0.00
Intereses y Comisiones de la Deuda Externa	22,522.95	0.00
De Organismos Multilaterales	22,522.95	0.00
Gastos Corrientes Diversos	2,598.53	0.00
Gastos Diversos	2,598.53	0.00
Costos de Ventas y Cargos Calculados	16,504.10	0.00
Amortización de Inversiones Intangibles	3,599.41	0.00
Amortización de Inversiones Intangibles	3,599.41	0.00
Depreciación de Bienes de Uso	12,904.69	0.00
Depreciación de Bienes de Uso	12,904.69	0.00
Gastos de Actualizaciones y Ajustes	57,533.25	0.00
Gastos por Pérdidas de Inversiones Financieras	57,510.14	0.00
Proyectos Habitacionales	57,510.14	0.00
Ajustes de Ejercicios Anteriores	23.11	0.00
Ajustes de Ejercicios Anteriores	23.11	0.00
SUB TOTAL GASTOS	456,010.30	0.00



F. *Rodriguez del*
CONTADOR
Lic. Sandra Carmelina de Contreras

F. *EST*
DIRECTOR EJECUTIVO
José Ernesto Muñoz


F. *Mendoza*
JEFE UFI
Lic. Tardina del Carmen Mendoza

Fondo Nacional de Vivienda Popular
 ESTADO DE FLUJO DE FONDOS
 Del 1 de Enero al 31 de Enero del 2017
 (EN DOLARES)

15/03/2017
 Pag. 1 de 1


Unidad Financiera : 011 Fondo Nacional de Vivienda Popular
 Agrupacion Operacional : 3 Recursos de Caracter Especial
 Proyecto : 0 Proyecto 0

ESTRUCTURA	CORRIENTE	ANTERIOR
DISPONIBILIDADES INICIALES	2,513,730.09	0.00
DISPONIBILIDADES INICIALES	2,513,730.09	0.00
RESULTADO OPERACIONAL NETO	286,107.07	0.00
FUENTES OPERACIONALES	1,524,181.04	0.00
USOS OPERACIONALES	1,238,073.97	0.00
FINANCIAMIENTO DE TERCEROS NETO	(421,950.65)	0.00
EMPRESTITOS CONTRATADOS	499,987.59	0.00
SERVICIO DE LA DEUDA	921,938.24	0.00
RESULTADO NO OPERACIONAL NETO	290,564.97	0.00
FUENTES NO OPERACIONALES	436,416.81	0.00
USOS NO OPERACIONALES	145,851.84	0.00
DISPONIBILIDAD FINAL	2,668,451.48	0.00

F. 
 JEFE UFI
 Lic. Fidélma del Carmen Mendoza

E. 
 DIRECTOR EJECUTIVO
 José Ernesto Muñoz

F. 
 CONTADOR
 Lic. Sandra Carmelina de Contreras



Unidad Financiera : 011 Fondo Nacional de Vivienda Popular
 Agrupacion Operacional : 3 Recursos de Caracter Especial
 Proyecto : 0 Proyecto 0

FUENTES	CORRIENTE	ANTERIOR	USOS	CORRIENTE	ANTERIOR
OPERACIONAL	1,524,181.04	0.00	OPERACIONAL	1,238,073.97	0.00
D.M. x Ingresos Financieros y Otros	166,617.56	0.00	A. M. x Remuneraciones	93,913.82	0.00
D.M. x Recuperación de Inversiones Financieras	1,203,560.42	0.00	A.M. x Adquisiciones de Bienes y Servicios	8,176.97	0.00
D.M. x Operaciones de Ejercicios Anteriores	154,003.06	0.00	A.M. x Gastos Financieros y Otros	64,889.84	0.00
EMPRESTITOS CONTRATADOS	499,987.59	0.00	A.M. x Inversiones en Activos Fijos	587.36	0.00
D.M. x Endeudamiento Público	499,987.59	0.00	A.M. x Inversiones Financieras	900,200.00	0.00
NO OPERACIONAL	436,416.81	0.00	A.M. x Operaciones de Ejercicios Anteriores	170,305.98	0.00
Anticipos por Servicios	80.00	0.00	SERVICIOS DE LA DEUDA	921,938.24	0.00
Anticipos de Fondos a Dependencias Institucionales	383,720.53	0.00	A.M. x Amortización de Endeudamiento Público	921,938.24	0.00
Depósitos Ajenos	333.43	0.00	NO OPERACIONAL	145,851.84	0.00
Depósitos en Garantía	51,652.14	0.00	Anticipos de Fondos a Dependencias Institucionales	81,198.96	0.00
Depósitos Retenciones Fiscales	630.71	0.00	Depósitos Ajenos	1,214.61	0.00
			Depósitos en Garantía	61,278.70	0.00
			Depósitos Retenciones Fiscales	2,159.57	0.00
- TOTAL FUENTES -	2,460,585.44	0.00	AUMENTO NETO DE DISPONIBILIDADES	154,721.39	0.00
			- TOTAL USOS -	2,460,585.44	0.00