

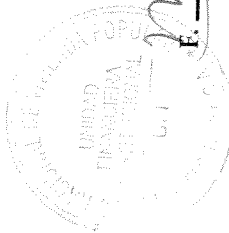
Unidad Financiera : 011 Fondo Nacional de Vivienda Popular
 Agrupacion Operacional : 3 Recursos de Caracter Especial
 Proyecto : 0 Proyecto 0

Recursos	Corriente
Fondos	17,215,679.34
Disponibilidades	1,973,001.06
Anticipos de Fondos	15,101,413.05
Deudores Monetarios	141,265.23
Inversiones Financieras	45,757,730.01
Inversiones Temporales	1,496,649.46
Inversiones Permanentes	.00
Inversiones en Préstamos, Corto Plazo	3,280,400.00
Inversiones en Préstamos, Largo Plazo	39,905,839.37
Deudores Financieros	938,884.70
Inversiones Intangibles	135,956.48
Inversiones no Recuperables	.00
Inversiones en Existencias	10,138,086.43
Existencias Institucionales	10,138,086.43
Inversiones en Bienes de Uso	3,274,982.13
Bienes Depreciables	2,502,721.54
Bienes no Depreciables	772,260.59
TOTAL RECURSOS	76,386,477.91


Cuentas de Orden Deudoras	97,804,356.34
Demandas Patrimoniales - Exprocedas FEC	952,207.46
Demandas Patrimoniales - Exprocedas FONAVIPO	3,751,173.04
Inversión Proyectos con Fondos Propios	16,659,884.34
Proyectos Administrados con Fondos Externos	26,433,476.99
Inmuebles en Condiciones Especiales	3,635,595.13
Garantía de la Cartera Pasiva	27,959,458.13
Costo Social Programa Casa para Todos	15,745,904.66
Activos Castigados Cartera Personas Naturales FONAVIPO	20,467.53
Intereses Cartera FEC, pendientes de recuperar	2,646,189.06

Obligaciones	Corriente
Deuda Corriente	8,617,033.30
Depósitos de Terceros	8,335,689.23
Acreedores Monetarios	281,344.07
Financiamiento de Terceros	40,431,705.66
Endeudamiento Interno	34,742,836.15
Endeudamiento Externo	5,319,821.46
Acreedores Financieros	369,048.05
SUB TOTAL	49,048,738.96
Patrimonio Estatal	27,611,989.18
Patrimonio	27,614,651.89
Detrimiento Patrimonial	-2,662.71
Resultado del Ejercicio	-274,250.23
SUB TOTAL	27,337,738.95
TOTAL OBLIGACIONES	76,386,477.91

Cuentas de Orden Acreedoras	97,804,356.34
Demandas Patrimoniales - Exprocedas FEC	952,207.46
Demandas Patrimoniales - Exprocedas FONAVIPO	3,751,173.04
Proyectos Administrados con Fondos Propios	16,659,884.34
Proyectos Administrados con Fondos Externos	26,433,476.99
Inmuebles en Condiciones Especiales	3,635,595.13
Garantía de la Cartera Pasiva	27,959,458.13
Costo Social Programa Casa para Todos	15,745,904.66
Activos Castigados Cartera Personas Naturales FONAVIPO	20,467.53
Intereses Cartera FEC, pendientes de recuperar	2,646,189.06



F. *[Signature]*
 JEFE UFI
 Lic. Patricia del Carmen Mendoza



F. *[Signature]*
 CONTADOR
 Lic. Sandra Carmelina de Contador

Fondo Nacional de Vivienda Popular
ESTADO DE SITUACION FINANCIERA
 al 28 de Febrero del 2017
 (EN DOLARES)

28/03/2017

Pag. 1 de 5

Unidad Financiera : 011 Fondo Nacional de Vivienda Popular
 Agrupacion Operacional : 3 Recursos de Caracter Especial
 Proyecto : 0 Proyecto 0

RECURSOS	Parcial	Total
Fondos		17,215,679.34
Disponibilidades	1,973,001.06	
Caja General	2,240.80	
Caja General	2,240.80	
Caja Chica	7,500.00	
Caja Chica	7,500.00	
Bancos Comerciales M/D	805,977.57	
Banco Comerciales M	805,977.57	
Bancos Comerciales Fondos Restringidos M/D	1,157,282.69	
Fondos Restringidos BDES/CIFONA2	1,157,282.69	
Anticipos de Fondos	15,101,413.05	
Anticipos por Servicios	40.00	
Otros Servicios	40.00	
Anticipos de Fondos a Dependencias Institucionales	15,101,373.05	
Cuentas por Cobrar a Fondos Especiales	15,101,373.05	
Deudores Monetarios	141,265.23	
D.M. x Ingresos Financieros y Otros	138,756.08	
D.M. x Ingresos Financieros y Otros	3,237.44	
Intereses cartera FONAVIPO	134,053.20	
Interese Cuentas de Ahorro	71.45	
Intereses de Depositos a plazo	905.24	
Ingresos Diversos	488.75	
D.M. x Transferencias entre Dependencias Institucionales	2,509.15	
D.M. x Transferencias entre Dependencias Institucionales	2,509.15	
Inversiones Financieras		45,757,730.01
Inversiones Temporales	1,496,649.46	
Depósitos a Plazo en el Sector Financiero en el Interior	1,496,649.46	
Depósitos a Plazo	1,496,649.46	
Inversión en Acciones y Participaciones de Capital en el Exterior	6,634.00	
Acciones M/E	6,634.00	
Provisión de Inversiones Permanentes	(6,634.00)	
Provisión de Inversiones Permanentes	(6,634.00)	
Inversiones en Préstamos, Corto Plazo	3,280,400.00	
Préstamos para Viviendas	3,280,400.00	
A Empresas Privadas Financieras	3,280,400.00	
Inversiones en Préstamos, Largo Plazo	39,905,839.37	
Préstamos para Viviendas	40,189,083.37	
A Empresas Privadas no Financieras	607,228.45	
A Empresas Privadas Financieras	39,581,854.92	
Provisión de Inversiones en Préstamos	(283,244.00)	
Provisión de Inversiones en Préstamos	(283,244.00)	
Deudores Financieros	938,884.70	
Deudores por Reintegros	415.67	
Deudores por Reintegros	415.67	
Bienes Muebles e Inmuebles entregados a Terceros	911,618.71	

Fondo Nacional de Vivienda Popular
ESTADO DE SITUACION FINANCIERA
al 28 de Febrero del 2017
(EN DOLARES)

28/03/2017

Pag. 2 de 5

Unidad Financiera : 011 Fondo Nacional de Vivienda Popular
Agrupacion Operacional : 3 Recursos de Caracter Especial
Proyecto : 0 Proyecto 0

RECURSOS	Parcial	Total
En Comodato	911,618.71	
Deudores Monetarios por Percibir	26,850.32	
D.M.X. Ingresos Financieros y Otros	6,106.43	
DMP x D.M. x Ingresos Financieros y Otros	110.45	
DMP x D.M. x Ingresos Financieros y Otros	3,277.93	
DMP x D.M. x Transferencias entre Dependencias Institucionales	17,355.51	
Inversiones Intangibles	135,956.48	
Estudios de Investigación y Desarrollo	152,026.91	
Estudios de Investigación y Desarrollo	152,026.91	
Seguros Pagados por Anticipado	21,718.05	
Primas y Gastos de Seguros de Personas	16,256.90	
Primas y Gastos de Seguros de Bienes	5,461.15	
Servicios Profesionales Pagados x Anticipado	10,174.76	
Desarrollos Informáticos	10,174.76	
Derechos de Propiedad Intangible	39,229.96	
Derechos de Propiedad Intelectual	39,229.96	
Amortizaciones Acumuladas	(87,193.20)	
Amortizaciones Acumuladas	(87,193.20)	
Inversiones en Préstamos no Recuperables	1,021.29	
Inversiones en Préstamos no Recuperables	1,021.29	
Deudores Financieros no Recuperables	1,277,585.14	
Deudores Financieros no Recuperables	1,277,585.14	
Estimaciones Inversiones no Recuperables	(1,278,606.43)	
Estimaciones Inversiones no Recuperables	(1,278,606.43)	
Inversiones en Existencias		10,138,086.43
Existencias Institucionales	10,138,086.43	
Productos Alimenticios Agropecuarios y Forestales	318.93	
Productos Alimenticios para Personas	318.93	
Materiales de Oficina, Productos de Papel e Impresos	4,319.39	
Productos de Papel y Cartón	3,703.89	
Materiales de Oficina	615.50	
Productos Químicos, Combustibles y Lubricantes	8,379.44	
Productos Químicos	46.14	
Combustibles y Lubricantes	8,333.30	
Materiales de Uso o Consumo	10,008.07	
Materiales Informáticos	10,008.07	
Bienes de Uso y Consumo Diversos	57.95	
Bienes de Uso y Consumo Diversos	57.95	
Inmueble para la Venta	10,062,066.35	
Terrenos	10,062,066.35	
Activos Extraordinarios	52,936.30	
Activos Extraordinarios	52,936.30	
Inversiones en Bienes de Uso		3,274,982.13
Bienes Depreciables	2,502,721.54	
Bienes Inmuebles	3,609,128.99	

Fondo Nacional de Vivienda Popular
 ESTADO DE SITUACION FINANCIERA
 al 28 de Febrero del 2017

28/03/2017

Pag. 3 de 5

(EN DOLARES)

Unidad Financiera : 011 Fondo Nacional de Vivienda Popular
 Agrupacion Operacional : 3 Recursos de Caracter Especial
 Proyecto : 0 Proyecto 0

RECURSOS	Parcial	Total
Edificios e Instalaciones	3,609,128.99	
Equipo de Transporte, Tracción y Elevación	343,952.86	
Vehículos de Transporte	343,952.86	
Maquinaria, Equipo y Mobiliario Diverso	749,911.03	
Mobiliarios	29,938.96	
Maquinarias y Equipos	245,205.36	
Equipos Informáticos	448,012.64	
Herramientas y Repuestos Principales	768.40	
Bienes Muebles Diversos	25,985.67	
Depreciación Acumulada	(2,200,271.34)	
Bienes Inmuebles	(1,387,917.83)	
Equipo de Transporte, Tracción y Elevación	(187,421.98)	
Maquinaria, Equipo y Mobiliario Diverso	(624,931.53)	
Bienes no Depreciables	772,260.59	
Bienes Inmuebles	772,260.59	
Terrenos	772,260.59	
TOTAL RECURSOS		76,386,477.91

Fondo Nacional de Vivienda Popular
ESTADO DE SITUACION FINANCIERA
al 28 de Febrero del 2017
(EN DOLARES)

28/03/2017

Pag. 4 de 5

Unidad Financiera : 011 Fondo Nacional de Vivienda Popular
 Agrupacion Operacional : 3 Recursos de Caracter Especial
 Proyecto : 0 Proyecto 0

OBLIGACIONES	Parcial	Total
Deuda Corriente		8,617,033.30
Depósitos de Terceros	8,335,689.23	
Depósitos Ajenos	362,882.90	
Depósitos Ajenos	93,668.60	
Fondos por aplicar	5,536.99	
Otras cuentas pendientes de liquidar	57,040.70	
Cartera Exprocedes	528.66	
Fondos Ajenos en Custodia	206,107.95	
Depósitos en Garantía	7,968,522.65	
Depósitos en Garantía	7,968,522.65	
Anticipos por Ventas de Bienes	3,082.00	
Reservación de Bienes Inmuebles	3,082.00	
Depósitos Retenciones Fiscales	1,124.68	
Tesoro Publico (DGT)	1,124.68	
Depósitos Fondos Dependencias Institucionales	77.00	
Depósitos Fondos Dependencias Institucionales	77.00	
Acreeedores Monetarios	281,344.07	
A. M. x Remuneraciones	95,789.34	
Remuneraciones	13,725.18	
Instituto Nacional de Pensiones de los Empleados Públicos (INPEP)	190.40	
Instituto de Previsión Social de la Fuerza Armada (IPSFA)	89.76	
Instituto Salvadoreño de Formación Profesional (INSAFORP)	691.36	
Instituto Salvadoreño del Seguro Social (ISSS)	7,259.36	
Fondo Nacional de Vivienda Popular (FONAVIPO)	61,805.86	
Tesoro Público (DGT)	12,027.42	
A.M. x Adquisiciones de Bienes y Servicios	8,634.22	
Adquisiciones de Bienes y Servicios	8,634.22	
A.M. x Gastos Financieros y Otros	175,945.15	
Gastos Financieros y Otros	175,945.15	
A.M. x Inversiones en Activos Fijos	975.36	
Inversiones en Activos Fijos	975.36	
Financiamiento de Terceros		40,431,705.66
Endeudamiento Interno	34,742,836.15	
Títulosvalores en el Mercado Nacional	18,125,000.00	
Títulosvalores Diversos	18,125,000.00	
Empréstitos de Empresas Públicas Financieras	15,364,660.63	
De Empresas Públicas Financieras	15,364,660.63	
Empréstitos de Empresas Privadas Financieras	1,253,175.52	
De Empresas Privadas Financieras	1,253,175.52	
Endeudamiento Externo	5,319,821.46	
Empréstitos de Organismos Multilaterales	5,319,821.46	
De Organismos Multilaterales	5,319,821.46	
Acreeedores Financieros	369,048.05	
Indemnizaciones Laborales	75,870.11	
Indemnizaciones Laborales	75,870.11	


Fondo Nacional de Vivienda Popular
ESTADO DE SITUACION FINANCIERA
 al 28 de Febrero del 2017
 (EN DOLARES)


28/03/2017

Pag. 5 de 5

Unidad Financiera : 011 Fondo Nacional de Vivienda Popular
 Agrupacion Operacional : 3 Recursos de Caracter Especial
 Proyecto : 0 Proyecto 0

OBLIGACIONES	Parcial	Total
Provisiones por Acreedores Monetarios	30,924.76	
Provisiones por Acreedores Monetarios	30,924.76	
Acreedores Monetarios por Pagar	262,253.18	
Acreedores Monetarios por Pagar	262,253.18	
Patrimonio Estatal		27,611,989.18
Patrimonio	27,614,651.89	
Patrimonio Instituciones Descentralizadas	30,071,951.11	
Patrimonio Instituciones Descentralizadas	30,071,951.11	
Donaciones y Legados Bienes Corporales	78,058.85	
Donaciones y Legados Bienes Corporales	78,058.85	
Resultado Ejercicios Anteriores	(3,953,447.57)	
Resultado Ejercicios Anteriores	(3,953,447.57)	
Superávit por Revaluaciones	1,418,089.50	
Superávit por Revaluaciones	1,418,089.50	
Detrimento Patrimonial	(2,662.71)	
Detrimentos de Fondos	(2,662.71)	
Detrimento de Fondos	(2,662.71)	
RESULTADO DEL EJERCICIO	(274,250.23)	(274,250.23)
TOTAL OBLIGACIONES		76,386,477.91

F. 
 Jefe UFI UFI
 Lic. Piedad del Carmen Mendoza

F. 
 DIRECTOR EJECUTIVO
 José Ernesto Muñoz

F. 
 CONTADOR
 Lic. Sandra Carmelina de Contreras



Fondo Nacional de Vivienda Popular
BALANCE DE COMPROBACION
Del 1 de Febrero al 28 de Febrero del 2017
(EN DOLARES)

28/03/2017
Pag. 1 de 10

Unidad Financiera : 011 Fondo Nacional de Vivienda Popular
Agrupacion Operacional : 3 Recursos de Caracter Especial
Proyecto : 0 Proyecto 0

CODIGO	CONCEPTO	SALDO ANTERIOR	DEBE	HABER	SALDO ACUMULADO
2	Recursos	77,461,371.55	12,529,582.80	13,604,476.44	76,386,477.91
21	Fondos	18,287,555.93	8,082,321.09	9,154,197.68	17,215,679.34
211	Disponibilidades	2,668,451.48	5,079,281.37	5,774,731.79	1,973,001.06
21101	Caja General	1,223.94	83,574.05	82,557.19	2,240.80
21101001	Caja General	1,223.94	83,574.05	82,557.19	2,240.80
21103	Caja Chica	7,500.00	0.00	0.00	7,500.00
21103001	Caja Chica	7,500.00	0.00	0.00	7,500.00
21109	Bancos Comerciales M/D	605,010.18	4,628,484.27	4,427,516.88	805,977.57
21109001	Banco Comerciales M	605,010.18	4,628,484.27	4,427,516.88	805,977.57
21117	Bancos Comerciales Fondos Restringidos M/D	2,054,717.36	367,223.05	1,264,657.72	1,157,282.69
21117002	Fondos Restringidos BDES/CIFONA2	2,054,717.36	367,223.05	1,264,657.72	1,157,282.69
212	Anticipos de Fondos	15,461,763.45	37,537.84	397,888.24	15,101,413.05
21203	Anticipos por Servicios	40.00	1,330.59	1,330.59	40.00
21203001	Anticipos por Servicios	0.00	1,330.59	1,330.59	0.00
21203006	Otros Servicios	40.00	0.00	0.00	40.00
21213	Anticipos de Fondos a Dependencias Institucionales	15,461,723.45	36,207.25	396,557.65	15,101,373.05
21213002	Cuentas por Cobrar a Fondos Especiales	15,461,723.45	36,207.25	396,557.65	15,101,373.05
213	Deudores Monetarios	157,341.00	2,965,501.88	2,981,577.65	141,265.23
21315	D.M. x Ingresos Financieros y Otros	157,341.00	276,386.39	294,971.31	138,756.08
21315001	D.M. x Ingresos Financieros y Otros	3,713.12	3,635.23	4,110.91	3,237.44
21315003	Intereses cartera FONAVIPO	151,485.33	249,684.74	267,116.87	134,053.20
21315007	Intereses de Cuentas Corrientes	0.00	85.72	85.72	0.00
21315008	Interese Cuentas de Ahorro	35.70	35.75	0.00	71.45
21315009	Intereses de Depositos a plazo	2,106.85	4,655.18	5,856.79	905.24
21315100	Ingresos Diversos	0.00	18,289.77	17,801.02	488.75
21323	D.M. x Recuperación de Inversiones Financieras	0.00	2,062,644.60	2,062,644.60	0.00
21323001	D.M. x Recuperación de Inversiones Financieras	0.00	2,062,644.60	2,062,644.60	0.00
21331	D.M. x Endeudamiento Público	0.00	599,720.63	599,720.63	0.00
21331001	D.M. x Endeudamiento Público	0.00	599,720.63	599,720.63	0.00
21385	D.M. x Transferencias entre Dependencias Institucionales	0.00	2,509.15	0.00	2,509.15
21385001	D.M. x Transferencias entre Dependencias Institucionales	0.00	2,509.15	0.00	2,509.15
21389	D.M. x Operaciones de Ejercicios Anteriores	0.00	24,241.11	24,241.11	0.00
21389001	D.M. x Operaciones de Ejercicios Anteriores	0.00	24,241.11	24,241.11	0.00
22	Inversiones Financieras	45,751,269.90	4,440,778.58	4,434,318.47	45,757,730.01
221	Inversiones Temporales	1,693,623.01	50,000.00	246,973.55	1,496,649.46
22103	Depósitos a Plazo en el Sector Financiero en el Interior	1,693,623.01	50,000.00	246,973.55	1,496,649.46
22103001	Depósitos a Plazo	1,693,623.01	50,000.00	246,973.55	1,496,649.46
222	Inversiones Permanentes	0.00	0.00	0.00	0.00
22209	Inversión en Acciones y Participaciones de Capital en el Exterior	6,634.00	0.00	0.00	6,634.00
22209001	Acciones M/E	6,634.00	0.00	0.00	6,634.00

Fondo Nacional de Vivienda Popular
BALANCE DE COMPROBACION
Del 1 de Febrero al 28 de Febrero del 2017
(EN DOLARES)

28/03/2017
Pag. 2 de 10

Unidad Financiera : 011 Fondo Nacional de Vivienda Popular
Agrupacion Operacional : 3 Recursos de Caracter Especial
Proyecto : 0 Proyecto 0

CODIGO	CONCEPTO	SALDO ANTERIOR	DEBE	HABER	SALDO ACUMULADO
22299	Provisión de Inversiones Permanentes	6,634.00	0.00	0.00	6,634.00
22299001	Provisión de Inversiones Permanentes	6,634.00	0.00	0.00	6,634.00
223	Inversiones en Préstamos, Corto Plazo	4,569,900.00	1,655,400.00	2,944,900.00	3,280,400.00
22301	Préstamos para Viviendas	4,569,900.00	1,655,400.00	2,944,900.00	3,280,400.00
22301003	A Empresas Privadas Financieras	4,569,900.00	1,655,400.00	2,944,900.00	3,280,400.00
224	Inversiones en Préstamos, Largo Plazo	38,406,948.49	2,673,049.23	1,174,158.35	39,905,839.37
22401	Préstamos para Viviendas	38,690,192.49	2,673,049.23	1,174,158.35	40,189,083.37
22401002	A Empresas Privadas no Financieras	621,954.10	0.00	14,725.65	607,228.45
22401003	A Empresas Privadas Financieras	38,068,238.39	2,673,049.23	1,159,432.70	39,581,854.92
22401005	A Personas Naturales	0.00	0.00	0.00	0.00
22499	Provisión de Inversiones en Préstamos	283,244.00	0.00	0.00	283,244.00
22499001	Provisión de Inversiones en Préstamos	283,244.00	0.00	0.00	283,244.00
225	Deudores Financieros	963,125.83	1,133.12	25,374.25	938,884.70
22505	Deudores por Reintegros	415.67	1,133.12	1,133.12	415.67
22505001	Deudores por Reintegros	415.67	0.00	0.00	415.67
22505003	Cuentas por Cobrar a Terceros	0.00	1,133.12	1,133.12	0.00
22533	Bienes Muebles e Inmuebles entregados a Terceros	911,618.71	0.00	0.00	911,618.71
22533001	En Comodato	911,618.71	0.00	0.00	911,618.71
22551	Deudores Monetarios por Percibir	51,091.45	0.00	24,241.13	26,850.32
22551415	D.M.X. Ingresos Financieros y Otros	6,106.43	0.00	0.00	6,106.43
22551515	DMP x D.M. x Ingresos Financieros y Otros	110.45	0.00	0.00	110.45
22551615	DMP x D.M. x Ingresos Financieros y Otros	27,519.06	0.00	24,241.13	3,277.93
22551685	DMP x D.M. x Transferencias entre Dependencias Institucionales	17,355.51	0.00	0.00	17,355.51
226	Inversiones Intangibles	117,672.57	42,724.05	24,440.14	135,956.48
22601	Estudios de Investigación y Desarrollo	152,026.91	0.00	0.00	152,026.91
22601001	Estudios de Investigación y Desarrollo	152,026.91	0.00	0.00	152,026.91
22605	Seguros Pagados por Anticipado	0.00	42,724.05	21,006.00	21,718.05
22605001	Primas y Gastos de Seguros de Personas	0.00	31,980.80	15,723.90	16,256.90
22605002	Primas y Gastos de Seguros de Bienes	0.00	10,743.25	5,282.10	5,461.15
22613	Servicios Profesionales Pagados x Anticipado	10,174.76	0.00	0.00	10,174.76
22613004	Desarrollos Informáticos	10,174.76	0.00	0.00	10,174.76
22615	Derechos de Propiedad Intangible	39,413.02	0.00	183.06	39,229.96
22615003	Derechos de Propiedad Intelectual	39,413.02	0.00	183.06	39,229.96
22699	Amortizaciones Acumuladas	83,942.12	0.00	3,251.08	87,193.20
22699001	Amortizaciones Acumuladas	83,942.12	0.00	3,251.08	87,193.20
229	Inversiones no Recuperables	0.00	18,472.18	18,472.18	0.00
22907	Inversiones en Préstamos no Recuperables	1,021.29	0.00	0.00	1,021.29
22907001	Inversiones en Préstamos no Recuperables	1,021.29	0.00	0.00	1,021.29
22909	Deudores Financieros no Recuperables	1,296,057.32	0.00	18,472.18	1,277,585.14
22909001	Deudores Financieros no Recuperables	1,296,057.32	0.00	18,472.18	1,277,585.14

Fondo Nacional de Vivienda Popular
BALANCE DE COMPROBACION
Del 1 de Febrero al 28 de Febrero del 2017
(EN DOLARES)

28/03/2017
Pag. 3 de 10

Unidad Financiera : 011 Fondo Nacional de Vivienda Popular
Agrupacion Operacional : 3 Recursos de Caracter Especial
Proyecto : 0 Proyecto 0

CODIGO	CONCEPTO	SALDO ANTERIOR	DEBE	HABER	SALDO ACUMULADO
22999	Estimaciones Inversiones no Recuperables	1,297,078.61	18,472.18	0.00	1,278,606.43
22999001	Estimaciones Inversiones no Recuperables	1,297,078.61	18,472.18	0.00	1,278,606.43
23	Inversiones en Existencias	10,139,200.92	3,597.77	4,712.26	10,138,086.43
231	Existencias Institucionales	10,139,200.92	3,597.77	4,712.26	10,138,086.43
23101	Productos Alimenticios Agropecuarios y Forestales	564.19	0.00	245.26	318.93
23101001	Productos Alimenticios para Personas	564.19	0.00	245.26	318.93
23105	Materiales de Oficina, Productos de Papel e Impresos	4,050.93	883.01	614.55	4,319.39
23105001	Productos de Papel y Cartón	3,510.26	755.19	561.56	3,703.89
23105002	Materiales de Oficina	540.67	127.82	52.99	615.50
23109	Productos Químicos, Combustibles y Lubricantes	11,509.64	4.35	3,134.55	8,379.44
23109001	Productos Químicos	42.62	4.35	0.83	46.14
23109003	Combustibles y Lubricantes	11,467.02	0.00	3,133.72	8,333.30
23113	Materiales de Uso o Consumo	8,005.56	2,710.41	707.90	10,008.07
23113002	Materiales Informáticos	8,005.56	2,710.41	707.90	10,008.07
23115	Bienes de Uso y Consumo Diversos	67.95	0.00	10.00	57.95
23115099	Bienes de Uso y Consumo Diversos	67.95	0.00	10.00	57.95
23121	Inmueble para la Venta	10,062,066.35	0.00	0.00	10,062,066.35
23121001	Terrenos	10,062,066.35	0.00	0.00	10,062,066.35
23196	Activos Extraordinarios	52,936.30	0.00	0.00	52,936.30
23196001	Activos Extraordinarios	52,936.30	0.00	0.00	52,936.30
24	Inversiones en Bienes de Uso	3,283,344.80	2,885.36	11,248.03	3,274,982.13
241	Bienes Depreciables	2,511,084.21	2,885.36	11,248.03	2,502,721.54
24101	Bienes Inmuebles	3,609,128.99	0.00	0.00	3,609,128.99
24101001	Edificios e Instalaciones	3,609,128.99	0.00	0.00	3,609,128.99
24117	Equipo de Transporte, Tracción y Elevación	343,952.86	0.00	0.00	343,952.86
24117001	Vehículos de Transporte	343,952.86	0.00	0.00	343,952.86
24119	Maquinaria, Equipo y Mobiliario Diverso	747,025.67	2,885.36	0.00	749,911.03
24119001	Mobiliarios	29,938.96	0.00	0.00	29,938.96
24119002	Maquinarias y Equipos	245,205.36	0.00	0.00	245,205.36
24119004	Equipos Informáticos	445,127.28	2,885.36	0.00	448,012.64
24119005	Herramientas y Repuestos Principales	768.40	0.00	0.00	768.40
24119099	Bienes Muebles Diversos	25,985.67	0.00	0.00	25,985.67
24199	Depreciación Acumulada	2,189,023.31	0.00	11,248.03	2,200,271.34
24199001	Bienes Inmuebles	1,381,219.86	0.00	6,697.97	1,387,917.83
24199017	Equipo de Transporte, Tracción y Elevación	185,596.36	0.00	1,825.62	187,421.98
24199019	Maquinaria, Equipo y Mobiliario Diverso	622,207.09	0.00	2,724.44	624,931.53
243	Bienes no Depreciables	772,260.59	0.00	0.00	772,260.59
24301	Bienes Inmuebles	772,260.59	0.00	0.00	772,260.59

Fondo Nacional de Vivienda Popular
BALANCE DE COMPROBACION
Del 1 de Febrero al 28 de Febrero del 2017
(EN DOLARES)

28/03/2017
Pag. 4 de 10

Unidad Financiera : 011 Fondo Nacional de Vivienda Popular
Agrupacion Operacional : 3 Recursos de Caracter Especial
Proyecto : 0 Proyecto 0

CODIGO	CONCEPTO	SALDO ANTERIOR	DEBE	HABER	SALDO ACUMULADO
24301001	Terrenos	772,260.59	0.00	0.00	772,260.59
Sub Total Título		77,461,371.55	12,529,582.80	13,604,476.44	76,386,477.91

Fondo Nacional de Vivienda Popular
BALANCE DE COMPROBACION
Del 1 de Febrero al 28 de Febrero del 2017
(EN DOLARES)

28/03/2017

Pag. 5 de 10

Unidad Financiera : 011 Fondo Nacional de Vivienda Popular
 Agrupacion Operacional : 3 Recursos de Caracter Especial
 Proyecto : 0 Proyecto 0

CODIGO	CONCEPTO	SALDO ANTERIOR	DEBE	HABER	SALDO ACUMULADO
4	Obligaciones con Terceros	49,964,661.90	5,882,046.31	4,966,123.37	49,048,738.96
41	Deuda Corriente	8,416,328.73	4,165,698.17	4,366,402.74	8,617,033.30
412	Depósitos de Terceros	8,204,994.73	34,326.01	165,020.51	8,335,689.23
41201	Depósitos Ajenos	362,767.50	33,695.30	33,810.70	362,882.90
41201001	Depósitos Ajenos	93,553.20	0.00	115.40	93,668.60
41201003	Fondos por aplicar	5,536.99	0.00	0.00	5,536.99
41201006	Otras cuentas pendientes de liquidar	57,040.70	33,585.30	33,585.30	57,040.70
41201007	Devoluciones adjudicatarios cartera	0.00	0.00	0.00	0.00
41201011	Cartera Exprocedes	528.66	110.00	110.00	528.66
41201050	Fondos Ajenos en Custodia	206,107.95	0.00	0.00	206,107.95
41207	Depósitos en Garantía	7,838,437.52	0.00	130,085.13	7,968,522.65
41207001	Depósitos en Garantía	7,838,437.52	0.00	130,085.13	7,968,522.65
41209	Anticipos por Ventas de Bienes	3,082.00	0.00	0.00	3,082.00
41209003	Reservación de Bienes Inmuebles	3,082.00	0.00	0.00	3,082.00
41251	Depósitos Retenciones Fiscales	630.71	630.71	1,124.68	1,124.68
41251935	Tesoro Publico (DGT)	630.71	630.71	1,124.68	1,124.68
41253	Depósitos Fondos Dependencias Institucionales	77.00	0.00	0.00	77.00
41253002	Depósitos Fondos Dependencias Institucionales	77.00	0.00	0.00	77.00
413	Acreedores Monetarios	211,334.00	4,131,372.16	4,201,382.23	281,344.07
41351	A. M. x Remuneraciones	71,633.87	137,256.58	161,412.05	95,789.34
41351001	Remuneraciones	13,919.84	102,585.24	102,390.58	13,725.18
41351827	Instituto Nacional de Pensiones de los Empleados Públicos (INPEP)	190.40	190.40	190.40	190.40
41351837	Instituto de Previsión Social de la Fuerza Armada (IPSFA)	89.76	89.76	89.76	89.76
41351892	Instituto Salvadoreño de Formación Profesional (INSAFORP)	689.27	689.27	691.36	691.36
41351893	Instituto Salvadoreño del Seguro Social (ISSS)	7,237.23	7,237.23	7,259.36	7,259.36
41351921	Fondo Social para la Vivienda (FSV)	0.00	887.93	887.93	0.00
41351926	Fondo Nacional de Vivienda Popular (FONAVIPO)	37,235.04	12,760.84	37,331.66	61,805.86
41351935	Tesoro Público (DGT)	12,272.33	12,815.91	12,571.00	12,027.42
41354	A.M. x Adquisiciones de Bienes y Servicios	4,041.53	22,191.13	26,783.82	8,634.22
41354001	Adquisiciones de Bienes y Servicios	4,041.53	21,107.83	25,700.52	8,634.22
41354911	Centro Nacional de Registros (CNR)	0.00	264.00	264.00	0.00
41354920	Administración Nacional de Acueductos y Alcantarillados (ANDA)	0.00	819.30	819.30	0.00
41355	A.M. x Gastos Financieros y Otros	135,658.60	180,042.91	220,329.46	175,945.15
41355001	Gastos Financieros y Otros	135,658.60	180,042.91	220,329.46	175,945.15
41361	A.M. x Inversiones en Activos Fijos	0.00	1,910.00	2,885.36	975.36
41361001	Inversiones en Activos Fijos	0.00	1,910.00	2,885.36	975.36
41363	A.M. x Inversiones Financieras	0.00	2,075,061.93	2,075,061.93	0.00
41363002	Inversiones Financieras	0.00	2,075,061.93	2,075,061.93	0.00
41371	A.M. x Amortización de Endeudamiento Público	0.00	1,513,697.28	1,513,697.28	0.00
41371002	Amortización del Endeudamiento Público	0.00	1,513,697.28	1,513,697.28	0.00

Fondo Nacional de Vivienda Popular
BALANCE DE COMPROBACION
Del 1 de Febrero al 28 de Febrero del 2017
(EN DOLARES)

28/03/2017
Pag. 6 de 10

Unidad Financiera : 011 Fondo Nacional de Vivienda Popular
Agrupacion Operacional : 3 Recursos de Caracter Especial
Proyecto : 0 Proyecto 0

CODIGO	CONCEPTO	SALDO ANTERIOR	DEBE	HABER	SALDO ACUMULADO
41389	A.M. x Operaciones de Ejercicios Anteriores	0.00	201,212.33	201,212.33	0.00
41389001	Operaciones de Ejercicios Anteriores	0.00	201,212.33	201,212.33	0.00
42	Financiamiento de Terceros	41,548,333.17	1,716,348.14	599,720.63	40,431,705.66
422	Endeudamiento Interno	35,631,812.80	1,488,697.28	599,720.63	34,742,836.15
42201	Titulosvalores en el Mercado Nacional	19,125,000.00	1,000,000.00	0.00	18,125,000.00
42201099	Titulosvalores Diversos	19,125,000.00	1,000,000.00	0.00	18,125,000.00
42211	Empréstitos de Empresas Públicas Financieras	15,534,619.00	469,691.87	299,733.50	15,364,660.63
42211001	De Empresas Públicas Financieras	15,534,619.00	469,691.87	299,733.50	15,364,660.63
42219	Empréstitos de Empresas Privadas Financieras	972,193.80	19,005.41	299,987.13	1,253,175.52
42219001	De Empresas Privadas Financieras	972,193.80	19,005.41	299,987.13	1,253,175.52
423	Endeudamiento Externo	5,344,821.46	25,000.00	0.00	5,319,821.46
42311	Empréstitos de Organismos Multilaterales	5,344,821.46	25,000.00	0.00	5,319,821.46
42311001	De Organismos Multilaterales	5,344,821.46	25,000.00	0.00	5,319,821.46
424	Acreeedores Financieros	571,698.91	202,650.86	0.00	369,048.05
42417	Indemnizaciones Laborales	79,873.02	4,002.91	0.00	75,870.11
42417001	Indemnizaciones Laborales	79,873.02	4,002.91	0.00	75,870.11
42450	Provisiones por Acreeedores Monetarios	50,916.42	19,991.66	0.00	30,924.76
42450777	Provisiones por Acreeedores Monetarios	50,916.42	19,991.66	0.00	30,924.76
42451	Acreeedores Monetarios por Pagar	440,909.47	178,656.29	0.00	262,253.18
42451777	Acreeedores Monetarios por Pagar	440,909.47	178,656.29	0.00	262,253.18
Sub Total Titulo		49,964,661.90	5,882,046.31	4,966,123.37	49,048,738.96

Fondo Nacional de Vivienda Popular
BALANCE DE COMPROBACION
Del 1 de Febrero al 28 de Febrero del 2017
(EN DOLARES)

28/03/2017
Pag. 7 de 10

Unidad Financiera : 011 Fondo Nacional de Vivienda Popular
Agrupacion Operacional : 3 Recursos de Caracter Especial
Proyecto : 0 Proyecto 0

CODIGO	CONCEPTO	SALDO ANTERIOR	DEBE	HABER	SALDO ACUMULADO
8	Obligaciones Propias	27,496,709.65	457,776.95	298,806.25	27,337,738.95
81	Patrimonio Estatal	27,611,989.18	0.00	0.00	27,611,989.18
811	Patrimonio	27,614,651.89	0.00	0.00	27,614,651.89
81103	Patrimonio Instituciones Descentralizadas	30,071,951.11	0.00	0.00	30,071,951.11
81103001	Patrimonio Instituciones Descentralizadas	30,071,951.11	0.00	0.00	30,071,951.11
81107	Donaciones y Legados Bienes Corporales	78,058.85	0.00	0.00	78,058.85
81107001	Donaciones y Legados Bienes Corporales	78,058.85	0.00	0.00	78,058.85
81109	Resultado Ejercicios Anteriores	(3,953,447.57)	0.00	0.00	(3,953,447.57)
81109001	Resultado Ejercicios Anteriores	(3,953,447.57)	0.00	0.00	(3,953,447.57)
81111	Resultado Ejercicio Corriente	0.00	0.00	0.00	0.00
81111999	Resultado Ejercicio Corriente	0.00	0.00	0.00	0.00
81113	Superávit por Revaluaciones	1,418,089.50	0.00	0.00	1,418,089.50
81113001	Superávit por Revaluaciones	1,418,089.50	0.00	0.00	1,418,089.50
819	Detrimento Patrimonial	2,662.71	0.00	0.00	2,662.71
81901	Detrimentos de Fondos	2,662.71	0.00	0.00	2,662.71
81901001	Detrimento de Fondos	2,662.71	0.00	0.00	2,662.71
83	Gastos de Gestión	456,010.30	457,776.95	0.00	913,787.25
833	Gastos en Personal	165,547.69	161,412.05	0.00	326,959.74
83301	Remuneraciones Personal Permanente	137,792.35	135,579.51	0.00	273,371.86
83301001	Sueldos	110,130.57	108,362.09	0.00	218,492.66
83301003	Aguinaldos	200.02	367.48	0.00	567.50
83301005	Dietas	3,450.00	3,750.00	0.00	7,200.00
83301007	Beneficios Adicionales	24,011.76	23,099.94	0.00	47,111.70
83303	Remuneraciones Personal Eventual	669.08	915.75	0.00	1,584.83
83303001	Sueldos	653.33	900.00	0.00	1,553.33
83303006	Beneficios Adicionales	15.75	15.75	0.00	31.50
83305	Remuneraciones por Servicios Extraordinarios	667.95	679.97	0.00	1,347.92
83305001	Horas Extraordinarias	667.95	679.97	0.00	1,347.92
83307	Contrib. Patronales a Inst. de Seguridad Social Pública	6,421.14	6,295.51	0.00	12,716.65
83307001	Por Remuneraciones Permanentes	6,364.63	6,218.04	0.00	12,582.67
83307002	Por Remuneraciones Eventuales	56.51	77.47	0.00	133.98
83309	Contrib. Patronales a Inst de Seguridad Social Privadas	7,127.07	7,012.88	0.00	14,139.95
83309001	Por Remuneraciones Permanentes	7,082.20	6,951.36	0.00	14,033.56
83309002	Por Remuneraciones Eventuales	44.87	61.52	0.00	106.39
83313	Indemnizaciones	11,006.20	8,611.81	0.00	19,618.01
83313001	Al Personal de Servicios Permanentes	11,006.20	8,611.81	0.00	19,618.01
83317	Otras Remuneraciones	1,863.90	2,316.62	0.00	4,180.52
83317003	Prestaciones Sociales al Personal	1,303.90	1,276.62	0.00	2,580.52
83317099	Remuneraciones Diversas	560.00	1,040.00	0.00	1,600.00
834	Gastos en Bienes de Consumo y Servicios	15,086.78	27,888.31	0.00	42,975.09

Fondo Nacional de Vivienda Popular
BALANCE DE COMPROBACION
Del 1 de Febrero al 28 de Febrero del 2017
(EN DOLARES)

28/03/2017
Pag. 8 de 10

Unidad Financiera : 011 Fondo Nacional de Vivienda Popular
Agrupacion Operacional : 3 Recursos de Caracter Especial
Proyecto : 0 Proyecto 0

CODIGO	CONCEPTO	SALDO ANTERIOR	DEBE	HABER	SALDO ACUMULADO
83401	Productos Alimenticios, Agropecuarios y Forestales	700.06	998.96	0.00	1,699.02
83401001	Productos Alimenticios para Personas	693.16	998.96	0.00	1,692.12
83401003	Productos Agropecuarios y Forestales	6.90	0.00	0.00	6.90
83403	Productos Textiles y Vestuarios	11.85	0.00	0.00	11.85
83403001	Productos Textiles y Vestuarios	11.85	0.00	0.00	11.85
83405	Materiales de Oficina, Productos de Papel e Impresos	1,045.43	888.92	0.00	1,934.35
83405001	Productos de Papel y Cartón	900.02	570.61	0.00	1,470.63
83405002	Materiales de Oficina	55.41	158.31	0.00	213.72
83405003	Libros, Textos, Utiles de Enseñanza y Publicaciones	90.00	160.00	0.00	250.00
83407	Productos de Cuero y Caucho	0.00	0.80	0.00	0.80
83407001	Productos de Cuero y Caucho	0.00	0.80	0.00	0.80
83409	Productos Químicos, Combustibles y Lubricantes	3,197.02	3,491.76	0.00	6,688.78
83409001	Productos Químicos	103.22	358.04	0.00	461.26
83409003	Combustibles y Lubricantes	3,093.80	3,133.72	0.00	6,227.52
83411	Minerales y Productos Derivados	102.10	57.90	0.00	160.00
83411001	Minerales no Metálicos y Productos Derivados	0.00	22.08	0.00	22.08
83411002	Minerales Metálicos y Productos Derivados	102.10	35.82	0.00	137.92
83413	Materiales de Uso o Consumo	810.13	1,110.34	0.00	1,920.47
83413002	Materiales Informáticos	407.45	707.90	0.00	1,115.35
83413004	Materiales Eléctricos	402.68	402.44	0.00	805.12
83415	Bienes de Uso y Consumo Diverso	134.00	421.30	0.00	555.30
83415001	Herramientas, Repuestos y Accesorios	99.60	199.34	0.00	298.94
83415099	Bienes de Uso y Consumo Diversos	34.40	221.96	0.00	256.36
83417	Servicios Básicos	5,062.45	5,971.12	0.00	11,033.57
83417001	Servicios de Energía Eléctrica	4,011.21	4,768.92	0.00	8,780.13
83417002	Servicios de Agua	998.74	819.30	0.00	1,818.04
83417003	Servicios de Telecomunicaciones	52.50	382.90	0.00	435.40
83419	Mantenimiento y Reparación	290.68	7,276.00	0.00	7,566.68
83419001	Mantenimientos y Reparaciones de Bienes Muebles	132.18	2,632.05	0.00	2,764.23
83419002	Mantenimientos y Reparaciones de Vehículos	58.50	4,117.85	0.00	4,176.35
83419003	Mantenimientos y Reparaciones de Bienes Inmuebles	100.00	526.10	0.00	626.10
83421	Servicios Comerciales	525.53	2,016.34	0.00	2,541.87
83421002	Servicios de Publicidad	380.53	186.81	0.00	567.34
83421004	Servicios de Limpiezas y Fumigaciones	0.00	1,760.26	0.00	1,760.26
83421005	Servicios de Lavanderías y Planchado	0.00	43.31	0.00	43.31
83421010	Impresiones, Publicaciones y Reproducciones	145.00	25.96	0.00	170.96
83423	Otros Servicios y Arrendamientos Diversos	1,243.31	848.16	0.00	2,091.47
83423001	Atenciones Oficiales	557.71	359.40	0.00	917.11
83423099	Servicios Generales y Arrendamientos Diversos	685.60	488.76	0.00	1,174.36
83425	Arrendamientos y Derechos	0.00	86.42	0.00	86.42

Fondo Nacional de Vivienda Popular
BALANCE DE COMPROBACION
Del 1 de Febrero al 28 de Febrero del 2017
(EN DOLARES)

28/03/2017
Pag. 9 de 10

Unidad Financiera : 011 Fondo Nacional de Vivienda Popular
Agrupacion Operacional : 3 Recursos de Caracter Especial
Proyecto : 0 Proyecto 0

CODIGO	CONCEPTO	SALDO ANTERIOR	DEBE	HABER	SALDO ACUMULADO
83425001	De Bienes Muebles	0.00	86.42	0.00	86.42
83427	Pasajes y Viáticos	845.52	2,228.37	0.00	3,073.89
83427001	Pasajes al Interior	0.00	340.62	0.00	340.62
83427002	Pasajes al Exterior	0.00	696.27	0.00	696.27
83427003	Viáticos por Comisión Interna	845.52	1,191.48	0.00	2,037.00
83429	Servicios Técnicos y Profesionales	1,118.70	2,491.92	0.00	3,610.62
83429005	Servicios de Capacitación	1,118.70	1,991.92	0.00	3,110.62
83429099	Consultorias, Estudios e Investigaciones Diversas	0.00	500.00	0.00	500.00
835	Gastos en Bienes Capitalizables	790.04	183.06	0.00	973.10
83507	Maquinaria, Equipo y Mobiliario Diverso	587.36	0.00	0.00	587.36
83507002	Equipos Informáticos	0.00	0.00	0.00	0.00
83507003	Maquinarias y Equipos	587.36	0.00	0.00	587.36
83513	Gastos en Activos Intangibles	202.68	183.06	0.00	385.74
83513003	Derechos de Propiedad Intelectual	202.68	183.06	0.00	385.74
836	Gastos Financieros y Otros	200,548.44	198,611.41	0.00	399,159.85
83601	Primas y Gastos por Seguros y Comisiones Bancarias	176.76	21,452.63	0.00	21,629.39
83601001	Primas y Gastos de Seguros de Personas	0.00	15,736.82	0.00	15,736.82
83601002	Primas y Gastos de Seguros de Bienes	0.00	5,525.09	0.00	5,525.09
83601003	Comisiones y Gastos Bancarios	176.76	190.72	0.00	367.48
83603	Impuestos, Tasas y Derechos	150.07	126.61	0.00	276.68
83603099	Impuestos, Tasas y Derechos Diversos	150.07	126.61	0.00	276.68
83605	Intereses y Comisiones de Títulosvalores en el Mercado Nacional	89,337.33	76,766.11	0.00	166,103.44
83605099	Intereses y Comisiones de Títulosvalores Diversos	89,337.33	76,766.11	0.00	166,103.44
83609	Intereses y Comisiones de la Deuda Interna	85,762.80	77,082.14	0.00	162,844.94
83609004	De Empresas Públicas Financieras	80,103.18	70,664.61	0.00	150,767.79
83609008	De Empresas Privadas Financieras	5,659.62	6,417.53	0.00	12,077.15
83611	Intereses y Comisiones de la Deuda Externa	22,522.95	19,360.35	0.00	41,883.30
83611004	De Organismos Multilaterales	22,522.95	19,360.35	0.00	41,883.30
83613	Gastos Corrientes Diversos	2,598.53	3,823.57	0.00	6,422.10
83613099	Gastos Diversos	2,598.53	3,823.57	0.00	6,422.10
838	Costos de Ventas y Cargos Calculados	16,504.10	14,499.11	0.00	31,003.21
83811	Amortización de Inversiones Intangibles	3,599.41	3,251.08	0.00	6,850.49
83811001	Amortización de Inversiones Intangibles	3,599.41	3,251.08	0.00	6,850.49
83815	Depreciación de Bienes de Uso	12,904.69	11,248.03	0.00	24,152.72
83815001	Depreciación de Bienes de Uso	12,904.69	11,248.03	0.00	24,152.72
839	Gastos de Actualizaciones y Ajustes	57,533.25	55,183.01	0.00	112,716.26
83903	Gastos por Pérdidas de Inversiones Financieras	57,510.14	55,182.99	0.00	112,693.13
83903005	Proyectos Habitacionales	57,510.14	55,182.99	0.00	112,693.13
83955	Ajustes de Ejercicios Anteriores	23.11	0.02	0.00	23.13
83955001	Ajustes de Ejercicios Anteriores	23.11	0.02	0.00	23.13

Fondo Nacional de Vivienda Popular
BALANCE DE COMPROBACION
Del 1 de Febrero al 28 de Febrero del 2017
(EN DOLARES)

28/03/2017
Pag. 10 de 10

Unidad Financiera : 011 Fondo Nacional de Vivienda Popular
Agrupacion Operacional : 3 Recursos de Caracter Especial
Proyecto : 0 Proyecto 0

CODIGO	CONCEPTO	SALDO ANTERIOR	DEBE	HABER	SALDO ACUMULADO
85	Ingresos de Gestión	340,730.77	0.00	298,806.25	639,537.02
855	Ingresos Financieros y Otros	285,290.32	0.00	257,974.46	543,264.78
85503	Rentabilidad de Inversiones Financieras	6,419.24	0.00	4,655.18	11,074.42
85503004	Rentabilidad de Depósitos a Plazo	6,419.24	0.00	4,655.18	11,074.42
85507	Intereses de Préstamos Otorgados	278,871.08	0.00	253,319.28	532,190.36
85507007	A Empresas Privadas no Financieras	4,115.80	0.00	3,635.23	7,751.03
85507008	A Empresas Privadas Financieras	274,751.42	0.00	249,684.05	524,435.47
85507010	A Personas Naturales	3.86	0.00	0.00	3.86
856	Ingresos por Transferencias Corrientes Recibidas	19.71	0.00	2,509.84	2,529.55
85601	Multas e Intereses por Mora	19.71	0.00	0.69	20.40
85601005	Intereses por Mora en Amortización de Préstamos	19.71	0.00	0.69	20.40
85699	Transferencias entre Dependencias Institucionales	0.00	0.00	2,509.15	2,509.15
85699001	Transferencias entre Dependencias Institucionales	0.00	0.00	2,509.15	2,509.15
859	Ingresos por Actualizaciones y Ajustes	55,420.74	0.00	38,321.95	93,742.69
85909	Ingresos Diversos	38,648.53	0.00	18,411.24	57,059.77
85909001	Rentabilidad de Cuentas Bancarias	100.97	0.00	121.47	222.44
85909099	Ingresos Diversos	38,547.56	0.00	18,289.77	56,837.33
85951	Corrección de Recursos	16,772.21	0.00	18,472.18	35,244.39
85951002	Cartera de Prestamos	23.97	0.00	0.00	23.97
85951005	Cuentas Ajenas y otras cuentas por cobrar	16,748.24	0.00	18,472.18	35,220.42
85955	Ajustes de Ejercicios Anteriores	0.00	0.00	1,438.53	1,438.53
85955001	Ajustes de Ejercicios Anteriores	0.00	0.00	1,438.53	1,438.53
Sub Total Título		27,496,709.65	457,776.95	298,806.25	27,337,738.95
Total		0.00	18,869,406.06	18,869,406.06	(0.00)

Fondo Nacional de Vivienda Popular
ESTADO DE RENDIMIENTO ECONOMICO
Del 1 de Enero al 28 de Febrero del 2017
(EN DOLARES)

Unidad Financiera : 011 Fondo Nacional de Vivienda Popular
Agrupación Operacional : 3 Recursos de Caracter Especial
Proyecto : 0 Proyecto 0

GASTOS DE GESTIÓN		CORRIENTE	ANTERIOR	INGRESOS DE GESTIÓN		CORRIENTE	ANTERIOR
Gastos en Personal		326,959.74	0.00	Ingresos Financieros y Otros		543,264.78	0.00
Remuneraciones Personal Permanente		273,371.86	0.00	Rentabilidad de Inversiones Financieras		11,074.42	0.00
Sueldos		218,492.66	0.00	Rentabilidad de Depósitos a Plazo		11,074.42	0.00
Aguinaldos		567.50	0.00	Intereses de Préstamos Otorgados		532,190.36	0.00
Dietas		7,200.00	0.00	A Empresas Privadas no Financieras		7,751.03	0.00
Beneficios Adicionales		47,111.70	0.00	A Empresas Privadas Financieras		524,435.47	0.00
Remuneraciones Personal Eventual		1,584.83	0.00	A Personas Naturales		3.86	0.00
Sueldos		1,553.33	0.00	Ingresos por Transferencias Corrientes Recibidas		2,529.55	0.00
Beneficios Adicionales		31.50	0.00	Multas e Intereses por Mora		20.40	0.00
Remuneraciones por Servicios Extraordinarios		1,347.92	0.00	Intereses por Mora en Amortización de Préstamos		20.40	0.00
Horas Extraordinarias		1,347.92	0.00	Transferencias entre Dependencias Institucionales		2,509.15	0.00
Contrib. Patronales a Inst. de Seguridad Social Pública		12,716.65	0.00	Transferencias entre Dependencias Institucionales		2,509.15	0.00
Por Remuneraciones Permanentes		12,582.67	0.00	Ingresos por Actualizaciones y Ajustes		93,742.69	0.00
Por Remuneraciones Eventuales		133.98	0.00	Ingresos Diversos		57,059.77	0.00
Contrib. Patronales a Inst de Seguridad Social Privadas		14,139.95	0.00	Rentabilidad de Cuentas Bancarias		222.44	0.00
Por Remuneraciones Permanentes		14,033.56	0.00	Ingresos Diversos		56,837.33	0.00
Por Remuneraciones Eventuales		106.39	0.00	Corrección de Recursos		35,244.39	0.00
Indemnizaciones		19,618.01	0.00	Cartera de Préstamos		23.97	0.00
Al Personal de Servicios Permanentes		19,618.01	0.00	Cuentas Ajenas y otras cuentas por cobrar		35,220.42	0.00
Otras Remuneraciones		4,180.52	0.00	Ajustes de Ejercicios Anteriores		1,438.53	0.00
Prestaciones Sociales al Personal		2,580.52	0.00	Ajustes de Ejercicios Anteriores		1,438.53	0.00
Remuneraciones Diversas		1,600.00	0.00	SUB TOTAL INGRESOS		639,537.02	0.00
Gastos en Bienes de Consumo y Servicios		42,975.09	0.00	RESULTADO DEL EJERCICIO		274,250.23	0.00
Productos Alimenticios, Agropecuarios y Forestales		1,699.02	0.00	TOTAL DE INGRESOS DE GESTIÓN		913,787.25	0.00
Productos Alimenticios para Personas		1,692.12	0.00				
Productos Agropecuarios y Forestales		6.90	0.00				
Productos Textiles y Vestuarios		11.85	0.00				
Productos Textiles y Vestuarios		11.85	0.00				
Materiales de Oficina, Productos de Papel e Impresos		1,934.35	0.00				
Productos de Papel y Cartón		1,470.63	0.00				
Materiales de Oficina		213.72	0.00				
Libros, Textos, Utiles de Enseñanza y Publicaciones		250.00	0.00				
Productos de Cuero y Caucho		0.80	0.00				
Productos de Cuero y Caucho		0.80	0.00				
Productos Químicos, Combustibles y Lubrificantes		6,688.78	0.00				
Productos Químicos		461.26	0.00				

[Handwritten signature]

Fondo Nacional de Vivienda Popular
ESTADO DE RENDIMIENTO ECONOMICO
Del 1 de Enero al 28 de Febrero del 2017
(EN DOLARES)

Unidad Financiera : 011 Fondo Nacional de Vivienda Popular
Agrupación Operacional : 3 Recursos de Caracter Especial
Proyecto : 0 Proyecto 0

GASTOS DE GESTION	CORRIENTE	ANTERIOR
Combustibles y Lubricantes	6,227.52	0.00
Minerales y Productos Derivados	160.00	0.00
Minerales no Metálicos y Productos Derivados	22.08	0.00
Minerales Metálicos y Productos Derivados	137.92	0.00
Materiales de Uso o Consumo	1,920.47	0.00
Materiales Informáticos	1,115.35	0.00
Materiales Eléctricos	805.12	0.00
Bienes de Uso y Consumo Diverso	555.30	0.00
Herramientas, Repuestos y Accesorios	298.94	0.00
Bienes de Uso y Consumo Diversos	256.36	0.00
Servicios Básicos	11,033.57	0.00
Servicios de Energía Eléctrica	8,780.13	0.00
Servicios de Agua	1,818.04	0.00
Servicios de Telecomunicaciones	435.40	0.00
Mantenimiento y Reparación	7,566.68	0.00
Mantenimientos y Reparaciones de Bienes Muebles	2,764.23	0.00
Mantenimientos y Reparaciones de Vehículos	4,176.35	0.00
Mantenimientos y Reparaciones de Bienes Inmuebles	626.10	0.00
Servicios Comerciales	2,541.87	0.00
Servicios de Publicidad	567.34	0.00
Servicios de Limpiezas y Fumigaciones	1,760.26	0.00
Servicios de Lavanderías y Planchado	43.31	0.00
Impresiones, Publicaciones y Reproducciones	170.96	0.00
Otros Servicios y Arrendamientos Diversos	2,091.47	0.00
Atenciones Oficiales	917.11	0.00
Servicios Generales y Arrendamientos Diversos	1,174.36	0.00
Arrendamientos y Derechos	86.42	0.00
De Bienes Muebles	86.42	0.00
Pasajes y Viáticos	3,073.89	0.00
Pasajes al Interior	340.62	0.00
Pasajes al Exterior	696.27	0.00
Viáticos por Comisión Interna	2,037.00	0.00
Servicios Técnicos y Profesionales	3,610.62	0.00
Servicios de Capacitación	3,110.62	0.00
Consultorías, Estudios e Investigaciones Diversas	500.00	0.00
Gastos en Bienes Capitalizables	973.10	0.00
Maquinaria, Equipo y Mobiliario Diverso	587.36	0.00


Fondo Nacional de Vivienda Popular
ESTADO DE RENDIMIENTO ECONOMICO
 Del 1 de Enero al 28 de Febrero del 2017
 (EN DOLARES)


Unidad Financiera : 011 Fondo Nacional de Vivienda Popular
 Agrupacion Operacional : 3 Recursos de Caracter Especial
 Proyecto : 0 Proyecto 0


GASTOS DE GESTION	CORRIENTE	ANTERIOR
Equipos Informáticos	0.00	0.00
Maquinarias y Equipos	587.36	0.00
Gastos en Activos Intangibles	385.74	0.00
Derechos de Propiedad Intelectual	385.74	0.00
Gastos Financieros y Otros	399,159.85	0.00
Primas y Gastos por Seguros y Comisiones Bancarias	21,629.39	0.00
Primas y Gastos de Seguros de Personas	15,736.82	0.00
Primas y Gastos de Seguros de Bienes	5,525.09	0.00
Comisiones y Gastos Bancarios	367.48	0.00
Impuestos, Tasas y Derechos	276.68	0.00
Impuestos, Tasas y Derechos Diversos	276.68	0.00
Intereses y Comisiones de Titulosvalores en el Mercado Nacior	166,103.44	0.00
Intereses y Comisiones de Titulosvalores Diversos	166,103.44	0.00
Intereses y Comisiones de la Deuda Interna	162,844.94	0.00
De Empresas Públicas Financieras	150,767.79	0.00
De Empresas Privadas Financieras	12,077.15	0.00
Intereses y Comisiones de la Deuda Externa	41,883.30	0.00
De Organismos Multilaterales	41,883.30	0.00
Gastos Corrientes Diversos	6,422.10	0.00
Gastos Diversos	6,422.10	0.00
Costos de Ventas y Cargos Calculados	31,003.21	0.00
Amortización de Inversiones Intangibles	6,850.49	0.00
Amortización de Inversiones Intangibles	6,850.49	0.00
Depreciación de Bienes de Uso	24,152.72	0.00
Depreciación de Bienes de Uso	24,152.72	0.00
Gastos de Actualizaciones y Ajustes	112,716.26	0.00
Gastos por Pérdidas de Inversiones Financieras	112,693.13	0.00
Proyectos Habitacionales	112,693.13	0.00
Ajustes de Ejercicios Anteriores	23.13	0.00
Ajustes de Ejercicios Anteriores	23.13	0.00
SUB TOTAL GASTOS	913,787.25	0.00


Fondo Nacional de Vivienda Popular
ESTADO DE RENDIMIENTO ECONOMICO
Del 1 de Enero al 28 de Febrero del 2017
(EN DOLARES)

Unidad Financiera : 011 Fondo Nacional de Vivienda Popular
Agrupacion Operacional : 3 Recursos de Caracter Especial
Proyecto : 0 Proyecto 0


Lidia del Carmen Mendoza
JEFE UFI


DIRECTOR EFECTIVO
José Ernesto Muñoz




CONTADOR
Lic. Sandra Carmelina de Contreras


Fondo Nacional de Vivienda Popular
 ESTADO DE FLUJO DE FONDOS
 Del 1 de Febrero al 28 de Febrero del 2017
 (EN DOLARES)

28/03/2017

Pag. 1 de 1

Unidad Financiera : 011 Fondo Nacional de Vivienda Popular
 Agrupacion Operacional : 3 Recursos de Caracter Especial
 Proyecto : 0 Proyecto 0

ESTRUCTURA	CORRIENTE	ANTERIOR
DISPONIBILIDADES INICIALES	2,668,451.48	0.00
DISPONIBILIDADES INICIALES	2,668,451.48	0.00
RESULTADO OPERACIONAL NETO	(235,817.86)	0.00
FUENTES OPERACIONALES	2,381,857.02	0.00
USOS OPERACIONALES	2,617,674.88	0.00
FINANCIAMIENTO DE TERCEROS NETO	(913,976.65)	0.00
EMPRESTITOS CONTRATADOS	599,720.63	0.00
SERVICIO DE LA DEUDA	1,513,697.28	0.00
RESULTADO NO OPERACIONAL NETO	454,344.09	0.00
FUENTES NO OPERACIONALES	526,197.94	0.00
USOS NO OPERACIONALES	71,853.85	0.00
DISPONIBILIDAD FINAL	1,973,001.06	0.00



F. *[Signature]*
JEFE UFI
 Lic. Fidelema del Carmen Mendoza



F. *[Signature]*
DIRECTOR EJECUTIVO
 José Ernesto Muñoz



F. *[Signature]*
CONTADOR
 Lic. Sandra Carmelina de Contreras

Fondo Nacional de Vivienda Popular
FLUJO DE FONDOS -COMPOSICION-
Del 1 de Febrero al 28 de Febrero del 2017
(EN DOLARES)

Unidad Financiera : 011 Fondo Nacional de Vivienda Popular
Agrupacion Operacional : 3 Recursos de Caracter Especial
Proyecto : 0 Proyecto 0

FUENTES	CORRIENTE	ANTERIOR	USOS	CORRIENTE	ANTERIOR
OPERACIONAL	2,381,857.02	0.00	OPERACIONAL	2,617,674.88	0.00
D.M. x Ingresos Financieros y Otros	294,971.31	0.00	A. M. x Remuneraciones	137,256.58	0.00
D.M. x Recuperación de Inversiones Financieras	2,062,644.60	0.00	A.M. x Adquisiciones de Bienes y Servicios	22,191.13	0.00
D.M. x Operaciones de Ejercicios Anteriores	24,241.11	0.00	A.M. x Gastos Financieros y Otros	180,042.91	0.00
EMPRESTITOS CONTRATADOS	599,720.63	0.00	A.M. x Inversiones en Activos Fijos	1,910.00	0.00
D.M. x Endeudamiento Publico	599,720.63	0.00	A.M. x Inversiones Financieras	2,075,061.93	0.00
NO OPERACIONAL	526,197.94	0.00	A.M. x Operaciones de Ejercicios Anteriores	201,212.33	0.00
Anticipos por Servicios	1,330.59	0.00	SERVICIOS DE LA DEUDA	1,513,697.28	0.00
Anticipos de Fondos a Dependencias Institucionales	359,846.84	0.00	A.M. x Amortización de Endeudamiento Público	1,513,697.28	0.00
Depositos Ajenos	33,810.70	0.00	NO OPERACIONAL	71,853.85	0.00
Depositos en Garantia	130,085.13	0.00	Anticipos por Servicios	1,330.59	0.00
Depositos Retenciones Fiscales	1,124.68	0.00	Anticipos de Fondos a Dependencias Institucionales	36,197.25	0.00
DISMINUCION NETA DE DISPONIBILIDADES	695,450.42	0.00	Depositos Ajenos	33,695.30	0.00
TOTAL FUENTES	4,203,226.01	0.00	Depositos Retenciones Fiscales	630.71	0.00
TOTAL USOS	4,203,226.01	0.00			