


Unidad Financiera : 011 Fondo Nacional de Vivienda Popular
 Agrupacion Operacional : 3 Recursos de Caracter Especial
 Proyecto : 0 Proyecto 0

| Recursos | Corriente |
|---------------------------------------|----------------------|
| Fondos | 17,144,094.54 |
| Disponibilidades | 2,502,028.02 |
| Anticipos de Fondos | 14,465,426.94 |
| Deudores Monetarios | 176,639.58 |
| Inversiones Financieras | 45,681,211.99 |
| Inversiones Temporales | 1,596,649.46 |
| Inversiones Permanentes | .00 |
| Inversiones en Préstamos, Corto Plazo | 3,705,400.00 |
| Inversiones en Préstamos, Largo Plazo | 39,291,930.39 |
| Deudores Financieros | 935,900.97 |
| Inversiones Intangibles | 151,331.17 |
| Inversiones no Recuperables | .00 |
| Inversiones en Existencias | 10,146,080.39 |
| Existencias Institucionales | 10,146,080.39 |
| Inversiones en Bienes de Uso | 3,275,132.90 |
| Bienes Depreciables | 2,502,872.31 |
| Bienes no Depreciables | 772,260.59 |
| TOTAL RECURSOS | 76,246,519.82 |


| Cuentas de Orden Deudoras | 97,365,874.43 |
|--|---------------|
| Demandas Patrimoniales - Exprocedas FEC | 965,865.97 |
| Demandas Patrimoniales - Exprocedas FONAVIPO | 3,751,173.04 |
| Inversión Proyectos con Fondos Propios | 15,914,091.90 |
| Proyectos Administrados con Fondos Externos | 26,624,273.78 |
| Inmuebles en Condiciones Especiales | 3,635,595.13 |
| Garantía de la Cartera Pasiva | 27,777,100.73 |
| Costo Social Programa Casa para Todos | 16,035,789.69 |
| Activos Castigados Cartera Personas Naturales FONAVIPO | 20,539.86 |
| Intereses Cartera FEC, pendientes de recuperar | 2,641,444.33 |

| Obligaciones | Corriente |
|-----------------------------------|----------------------|
| Deuda Corriente | 8,928,130.29 |
| Depósitos de Terceros | 8,429,073.12 |
| Acreedores Monetarios | 499,057.17 |
| Financiamiento de Terceros | 40,306,420.39 |
| Endeudamiento Interno | 35,206,039.72 |
| Endeudamiento Externo | 4,774,642.89 |
| Acreedores Financieros | 325,737.78 |
| SUB TOTAL | 49,234,550.68 |
| Patrimonio Estatal | 27,611,397.64 |
| Patrimonio | 27,614,060.35 |
| Detrimiento Patrimonial | -2,662.71 |
| Resultado del Ejercicio | -599,428.50 |
| SUB TOTAL | 27,011,969.14 |
| TOTAL OBLIGACIONES | 76,246,519.82 |


| Cuentas de Orden Acreedoras | 97,365,874.43 |
|--|---------------|
| Demandas Patrimoniales - Exprocedas FEC | 965,865.97 |
| Demandas Patrimoniales - Exprocedas FONAVIPO | 3,751,173.04 |
| Inversión Proyectos con Fondos Propios | 15,914,091.90 |
| Proyectos Administrados con Fondos Externos | 26,624,273.78 |
| Inmuebles en Condiciones Especiales | 3,635,595.13 |
| Garantía de la Cartera Pasiva | 27,777,100.73 |
| Costo Social Programa Casa para Todos | 16,035,789.69 |
| Activos Castigados Cartera Personas Naturales FONAVIPO | 20,539.86 |
| Intereses Cartera FEC, pendientes de recuperar | 2,641,444.33 |



[Signature]
 JEFE UFI
 Lic. Patricia del Carmen Mendoza



[Signature]
 DIRECTOR EJECUTIVO
 José Ernesto Muñoz



[Signature]
 CONTADOR
 Lic. Sandra Carmelina de Contreras

Fondo Nacional de Vivienda Popular
ESTADO DE SITUACION FINANCIERA
al 30 de Abril del 2017
(EN DOLARES)

09/05/2017

Pag. 1 de 5

Unidad Financiera : 011 Fondo Nacional de Vivienda Popular
Agrupacion Operacional : 3 Recursos de Caracter Especial
Proyecto : 0 Proyecto 0

| RECURSOS | Parcial | Total |
|--|----------------------|----------------------|
| Fondos | | 17,144,094.54 |
| Disponibilidades | 2,502,028.02 | |
| Caja General | 1,978.91 | |
| Caja General | 1,978.91 | |
| Caja Chica | 7,500.00 | |
| Caja Chica | 7,500.00 | |
| Bancos Comerciales M/D | 660,498.30 | |
| Banco Comerciales M | 660,498.30 | |
| Bancos Comerciales Fondos Restringidos M/D | 1,832,050.81 | |
| Fondos Restringidos BDES/CIFONA2 | 1,832,050.81 | |
| Anticipos de Fondos | 14,465,426.94 | |
| Anticipos por Servicios | 40.00 | |
| Otros Servicios | 40.00 | |
| Anticipos de Fondos a Dependencias Institucionales | 14,465,386.94 | |
| Cuentas por Cobrar a Fondos Especiales | 14,465,386.94 | |
| Deudores Monetarios | 176,639.58 | |
| D.M. x Ingresos Financieros y Otros | 171,388.25 | |
| D.M. x Ingresos Financieros y Otros | 3,409.61 | |
| Intereses cartera FONAVIPO | 165,174.72 | |
| Interese Cuentas de Ahorro | 35.83 | |
| Intereses de Depositos a plazo | 1,370.96 | |
| Ingresos Diversos | 1,397.13 | |
| D.M. x Transferencias entre Dependencias Institucionales | 5,251.33 | |
| D.M. x Transferencias entre Dependencias Institucionales | 5,251.33 | |
| Inversiones Financieras | | 45,681,211.99 |
| Inversiones Temporales | 1,596,649.46 | |
| Depósitos a Plazo en el Sector Financiero en el Interior | 1,596,649.46 | |
| Depósitos a Plazo | 1,596,649.46 | |
| Inversión en Acciones y Participaciones de Capital en el Exterior | 6,634.00 | |
| Acciones M/E | 6,634.00 | |
| Provisión de Inversiones Permanentes | (6,634.00) | |
| Provisión de Inversiones Permanentes | (6,634.00) | |
| Inversiones en Préstamos, Corto Plazo | 3,705,400.00 | |
| Préstamos para Viviendas | 3,705,400.00 | |
| A Empresas Privadas Financieras | 3,705,400.00 | |
| Inversiones en Préstamos, Largo Plazo | 39,291,930.39 | |
| Préstamos para Viviendas | 39,575,174.39 | |
| A Empresas Privadas no Financieras | 591,773.59 | |
| A Empresas Privadas Financieras | 38,983,400.80 | |
| Provisión de Inversiones en Préstamos | (283,244.00) | |
| Provisión de Inversiones en Préstamos | (283,244.00) | |
| Deudores Financieros | 935,900.97 | |
| Deudores por Reintegros | 415.67 | |
| Deudores por Reintegros | 415.67 | |
| Bienes Muebles e Inmuebles entregados a Terceros | 911,618.71 | |

Fondo Nacional de Vivienda Popular
ESTADO DE SITUACION FINANCIERA
al 30 de Abril del 2017
(EN DOLARES)

09/05/2017

Pag. 2 de 5

Unidad Financiera : 011 Fondo Nacional de Vivienda Popular
Agrupacion Operacional : 3 Recursos de Caracter Especial
Proyecto : 0 Proyecto 0

| RECURSOS | Parcial | Total |
|--|-----------------------|----------------------|
| En Comodato | 911,618.71 | |
| Deudores Monetarios por Percibir | 23,866.59 | |
| D.M.X. Ingresos Financieros y Otros | 6,106.43 | |
| DMP x D.M. x Ingresos Financieros y Otros | 110.45 | |
| DMP x D.M. x Ingresos Financieros y Otros | 294.20 | |
| DMP x D.M. x Transferencias entre Dependencias Institucionales | 17,355.51 | |
| Inversiones Intangibles | 151,331.17 | |
| Estudios de Investigación y Desarrollo | 152,026.91 | |
| Estudios de Investigación y Desarrollo | 152,026.91 | |
| Seguros Pagados por Anticipado | 45,711.18 | |
| Primas y Gastos de Seguros de Personas | 31,981.08 | |
| Primas y Gastos de Seguros de Bienes | 13,730.10 | |
| Servicios Profesionales Pagados x Anticipado | 10,174.76 | |
| Desarrollos Informáticos | 10,174.76 | |
| Derechos de Propiedad Intangible | 38,831.14 | |
| Derechos de Propiedad Intelectual | 38,831.14 | |
| Amortizaciones Acumuladas | (95,412.82) | |
| Amortizaciones Acumuladas | (95,412.82) | |
| Inversiones en Préstamos no Recuperables | 947.97 | |
| Inversiones en Préstamos no Recuperables | 947.97 | |
| Deudores Financieros no Recuperables | 1,232,751.44 | |
| Deudores Financieros no Recuperables | 1,232,751.44 | |
| Estimaciones Inversiones no Recuperables | (1,233,699.41) | |
| Estimaciones Inversiones no Recuperables | (1,233,699.41) | |
| Inversiones en Existencias | | 10,146,080.39 |
| Existencias Institucionales | 10,146,080.39 | |
| Productos Alimenticios Agropecuarios y Forestales | 637.87 | |
| Productos Alimenticios para Personas | 637.87 | |
| Materiales de Oficina, Productos de Papel e Impresos | 4,728.58 | |
| Productos de Papel y Cartón | 3,976.75 | |
| Materiales de Oficina | 751.83 | |
| Productos Químicos, Combustibles y Lubricantes | 16,862.44 | |
| Productos Químicos | 46.14 | |
| Combustibles y Lubricantes | 16,816.30 | |
| Materiales de Uso o Consumo | 9,364.44 | |
| Materiales Informáticos | 9,364.44 | |
| Bienes de Uso y Consumo Diversos | 75.95 | |
| Bienes de Uso y Consumo Diversos | 75.95 | |
| Inmueble para la Venta | 10,062,066.35 | |
| Terrenos | 10,062,066.35 | |
| Activos Extraordinarios | 52,344.76 | |
| Activos Extraordinarios | 52,344.76 | |
| Inversiones en Bienes de Uso | | 3,275,132.90 |
| Bienes Depreciables | 2,502,872.31 | |
| Bienes Inmuebles | 3,609,128.99 | |

Fondo Nacional de Vivienda Popular
 ESTADO DE SITUACION FINANCIERA
 al 30 de Abril del 2017

09/05/2017

Pag. 3 de 5

(EN DOLARES)

Unidad Financiera : 011 Fondo Nacional de Vivienda Popular
 Agrupacion Operacional : 3 Recursos de Caracter Especial
 Proyecto : 0 Proyecto 0

| RECURSOS | Parcial | Total |
|---|-----------------------|----------------------|
| Edificios e Instalaciones | 3,609,128.99 | |
| Equipo de Transporte, Tracción y Elevación | 368,752.86 | |
| Vehículos de Transporte | 368,752.86 | |
| Maquinaria, Equipo y Mobiliario Diverso | 749,911.03 | |
| Mobiliarios | 29,938.96 | |
| Maquinarias y Equipos | 245,205.36 | |
| Equipos Informáticos | 448,012.64 | |
| Herramientas y Repuestos Principales | 768.40 | |
| Bienes Muebles Diversos | 25,985.67 | |
| Depreciación Acumulada | (2,224,920.57) | |
| Bienes Inmuebles | (1,402,509.84) | |
| Equipo de Transporte, Tracción y Elevación | (191,674.41) | |
| Maquinaria, Equipo y Mobiliario Diverso | (630,736.32) | |
| Bienes no Depreciables | 772,260.59 | |
| Bienes Inmuebles | 772,260.59 | |
| Terrenos | 772,260.59 | |
| TOTAL RECURSOS | | 76,246,519.82 |

Fondo Nacional de Vivienda Popular
ESTADO DE SITUACION FINANCIERA
al 30 de Abril del 2017
(EN DOLARES)

09/05/2017

Pag. 4 de 5

Unidad Financiera : 011 Fondo Nacional de Vivienda Popular
Agrupacion Operacional : 3 Recursos de Caracter Especial
Proyecto : 0 Proyecto 0

| OBLIGACIONES | Parcial | Total |
|---|----------------------|----------------------|
| Deuda Corriente | | 8,928,130.29 |
| Depósitos de Terceros | 8,429,073.12 | |
| Depósitos Ajenos | 363,019.32 | |
| Depósitos Ajenos | 93,805.02 | |
| Fondos por aplicar | 5,536.99 | |
| Otras cuentas pendientes de liquidar | 57,040.70 | |
| Cartera Exprocedes | 528.66 | |
| Fondos Ajenos en Custodia | 206,107.95 | |
| Depósitos en Garantía | 8,062,426.52 | |
| Depósitos en Garantía | 8,062,426.52 | |
| Anticipos por Ventas de Bienes | 3,082.00 | |
| Reservación de Bienes Inmuebles | 3,082.00 | |
| Depósitos Retenciones Fiscales | 468.28 | |
| Tesoro Publico (DGT) | 468.28 | |
| Depósitos Fondos Dependencias Institucionales | 77.00 | |
| Depósitos Fondos Dependencias Institucionales | 77.00 | |
| Acreeedores Monetarios | 499,057.17 | |
| A. M. x Remuneraciones | 159,919.95 | |
| Remuneraciones | 13,923.78 | |
| Instituto Nacional de Pensiones de los Empleados Públicos (INPEP) | 202.72 | |
| Instituto de Previsión Social de la Fuerza Armada (IPSFA) | 89.76 | |
| Instituto Salvadoreño de Formación Profesional (INSAFORP) | 697.69 | |
| Instituto Salvadoreño del Seguro Social (ISSS) | 7,325.71 | |
| Fondo Nacional de Vivienda Popular (FONAVIPO) | 125,302.89 | |
| Tesoro Público (DGT) | 12,377.40 | |
| A.M. x Adquisiciones de Bienes y Servicios | 42,694.67 | |
| Adquisiciones de Bienes y Servicios | 42,694.67 | |
| A.M. x Gastos Financieros y Otros | 296,263.43 | |
| Gastos Financieros y Otros | 296,180.70 | |
| Fondo Nacional de Vivienda Popular (FONAVIPO) | 82.73 | |
| A.M. x Inversiones en Activos Fijos | 179.12 | |
| Inversiones en Activos Fijos | 179.12 | |
| Financiamiento de Terceros | | 40,306,420.39 |
| Endeudamiento Interno | 35,206,039.72 | |
| Titulosvalores en el Mercado Nacional | 18,125,000.00 | |
| Titulosvalores Diversos | 18,125,000.00 | |
| Empréstitos de Empresas Públicas Financieras | 15,677,539.39 | |
| De Empresas Públicas Financieras | 15,677,539.39 | |
| Empréstitos de Empresas Privadas Financieras | 1,403,500.33 | |
| De Empresas Privadas Financieras | 1,403,500.33 | |
| Endeudamiento Externo | 4,774,642.89 | |
| Empréstitos de Organismos Multilaterales | 4,774,642.89 | |
| De Organismos Multilaterales | 4,774,642.89 | |
| Acreeedores Financieros | 325,737.78 | |
| Indemnizaciones Laborales | 75,870.11 | |

Fondo Nacional de Vivienda Popular
ESTADO DE SITUACION FINANCIERA
al 30 de Abril del 2017


09/05/2017

Pag. 5 de 5

(EN DOLARES)

Unidad Financiera : 011 Fondo Nacional de Vivienda Popular
Agrupacion Operacional : 3 Recursos de Caracter Especial
Proyecto : 0 Proyecto 0

| OBLIGACIONES | Parcial | Total |
|--|-----------------------|----------------------|
| Indemnizaciones Laborales | 75,870.11 | |
| Provisiones por Acreedores Monetarios | 10,437.01 | |
| Provisiones por Acreedores Monetarios | 10,437.01 | |
| Acreedores Monetarios por Pagar | 239,430.66 | |
| Acreedores Monetarios por Pagar | 239,430.66 | |
| Patrimonio Estatal | | 27,611,397.64 |
| Patrimonio | 27,614,060.35 | |
| Patrimonio Instituciones Descentralizadas | 30,071,359.57 | |
| Patrimonio Instituciones Descentralizadas | 30,071,359.57 | |
| Donaciones y Legados Bienes Corporales | 78,058.85 | |
| Donaciones y Legados Bienes Corporales | 78,058.85 | |
| Resultado Ejercicios Anteriores | (3,953,447.57) | |
| Resultado Ejercicios Anteriores | (3,953,447.57) | |
| Superávit por Revaluaciones | 1,418,089.50 | |
| Superávit por Revaluaciones | 1,418,089.50 | |
| Detrimento Patrimonial | (2,662.71) | |
| Detrimentos de Fondos | (2,662.71) | |
| Detrimento de Fondos | (2,662.71) | |
| RESULTADO DEL EJERCICIO | (599,428.50) | (599,428.50) |
| TOTAL OBLIGACIONES | | 76,246,519.82 |



 JEFE UFI

 Lic. *Delia del Carmen Mendoza*



 F. *JEM*

 DIRECTOR EJECUTIVO

 José Ernesto Muñoz



 F. *Sandra C. Contreras*

 CONTADOR

 Lic. Sandra Carmelina de Contreras

Fondo Nacional de Vivienda Popular
BALANCE DE COMPROBACION
Del 1 de Abril al 30 de Abril del 2017
(EN DOLARES)

09/05/2017

Pag. 1 de 11

Unidad Financiera : 011 Fondo Nacional de Vivienda Popular
Agrupacion Operacional : 3 Recursos de Caracter Especial
Proyecto : 0 Proyecto 0

| CODIGO | CONCEPTO | SALDO ANTERIOR | DEBE | HABER | SALDO ACUMULADO |
|------------|--|----------------------|---------------------|---------------------|----------------------|
| 2 | Recursos | 76,691,541.50 | 8,003,837.01 | 8,448,858.69 | 76,246,519.82 |
| 21 | Fondos | 17,380,074.04 | 6,061,743.55 | 6,297,723.05 | 17,144,094.54 |
| 211 | Disponibilidades | 2,499,336.28 | 3,923,365.84 | 3,920,674.10 | 2,502,028.02 |
| 21101 | Caja General | 1,209.17 | 26,655.40 | 25,885.66 | 1,978.91 |
| 21101001 | Caja General | 1,209.17 | 26,655.40 | 25,885.66 | 1,978.91 |
| 21103 | Caja Chica | 7,500.00 | 0.00 | 0.00 | 7,500.00 |
| 21103001 | Caja Chica | 7,500.00 | 0.00 | 0.00 | 7,500.00 |
| 21109 | Bancos Comerciales M/D | 908,592.93 | 3,646,693.81 | 3,894,788.44 | 660,498.30 |
| 21109001 | Banco Comerciales M | 908,592.93 | 3,646,693.81 | 3,894,788.44 | 660,498.30 |
| 21117 | Bancos Comerciales Fondos Restringidos M/D | 1,582,034.18 | 250,016.63 | 0.00 | 1,832,050.81 |
| 21117002 | Fondos Restringidos BDES/CIFONA2 | 1,582,034.18 | 250,016.63 | 0.00 | 1,832,050.81 |
| 212 | Anticipos de Fondos | 14,705,989.50 | 50,136.06 | 290,698.62 | 14,465,426.94 |
| 21203 | Anticipos por Servicios | 40.00 | 1,042.14 | 1,042.14 | 40.00 |
| 21203001 | Anticipos por Servicios | 0.00 | 1,042.14 | 1,042.14 | 0.00 |
| 21203006 | Otros Servicios | 40.00 | 0.00 | 0.00 | 40.00 |
| 21213 | Anticipos de Fondos a Dependencias Institucionales | 14,705,949.50 | 49,093.92 | 289,656.48 | 14,465,386.94 |
| 21213002 | Cuentas por Cobrar a Fondos Especiales | 14,705,949.50 | 49,093.92 | 289,656.48 | 14,465,386.94 |
| 213 | Deudores Monetarios | 174,748.26 | 2,088,241.65 | 2,086,350.33 | 176,639.58 |
| 21315 | D.M. x Ingresos Financieros y Otros | 170,706.44 | 280,039.32 | 279,357.51 | 171,388.25 |
| 21315001 | D.M. x Ingresos Financieros y Otros | 3,452.76 | 3,793.27 | 3,836.42 | 3,409.61 |
| 21315002 | Intereses Cartera Exprocedades | 0.00 | 8.09 | 8.09 | 0.00 |
| 21315003 | Intereses cartera FONAVIPO | 165,707.82 | 266,707.40 | 267,240.50 | 165,174.72 |
| 21315007 | Intereses de Cuentas Corrientes | 0.00 | 56.82 | 56.82 | 0.00 |
| 21315008 | Interese Cuentas de Ahorro | 0.00 | 35.83 | 0.00 | 35.83 |
| 21315009 | Intereses de Depositos a plazo | 1,057.11 | 4,885.28 | 4,571.43 | 1,370.96 |
| 21315100 | Ingresos Diversos | 488.75 | 4,552.63 | 3,644.25 | 1,397.13 |
| 21321 | D.M. x Ventas de Activos Fijos | 0.00 | 7,912.71 | 7,912.71 | 0.00 |
| 21321001 | D.M. x Ventas de Activos Fijos | 0.00 | 7,912.71 | 7,912.71 | 0.00 |
| 21323 | D.M. x Recuperación de Inversiones Financieras | 0.00 | 1,299,151.91 | 1,299,151.91 | 0.00 |
| 21323001 | D.M. x Recuperación de Inversiones Financieras | 0.00 | 1,299,151.91 | 1,299,151.91 | 0.00 |
| 21331 | D.M. x Endeudamiento Público | 0.00 | 499,887.67 | 499,887.67 | 0.00 |
| 21331001 | D.M. x Endeudamiento Público | 0.00 | 499,887.67 | 499,887.67 | 0.00 |
| 21385 | D.M. x Transferencias entre Dependencias Institucionales | 4,041.82 | 1,209.51 | 0.00 | 5,251.33 |
| 21385001 | D.M. x Transferencias entre Dependencias Institucionales | 4,041.82 | 1,209.51 | 0.00 | 5,251.33 |
| 21389 | D.M. x Operaciones de Ejercicios Anteriores | 0.00 | 40.53 | 40.53 | 0.00 |
| 21389001 | D.M. x Operaciones de Ejercicios Anteriores | 0.00 | 40.53 | 40.53 | 0.00 |
| 22 | Inversiones Financieras | 45,892,160.86 | 1,923,972.29 | 2,134,921.16 | 45,681,211.99 |
| 221 | Inversiones Temporales | 1,546,649.46 | 50,000.00 | 0.00 | 1,596,649.46 |
| 22103 | Depósitos a Plazo en el Sector Financiero en el Interior | 1,546,649.46 | 50,000.00 | 0.00 | 1,596,649.46 |
| 22103001 | Depósitos a Plazo | 1,546,649.46 | 50,000.00 | 0.00 | 1,596,649.46 |

Fondo Nacional de Vivienda Popular
BALANCE DE COMPROBACION
Del 1 de Abril al 30 de Abril del 2017
(EN DOLARES)

09/05/2017

Pag. 2 de 11

Unidad Financiera : 011 Fondo Nacional de Vivienda Popular
Agrupacion Operacional : 3 Recursos de Caracter Especial
Proyecto : 0 Proyecto 0

| CODIGO | CONCEPTO | SALDO ANTERIOR | DEBE | HABER | SALDO ACUMULADO |
|------------|---|----------------------|---------------------|---------------------|----------------------|
| 222 | Inversiones Permanentes | 0.00 | 0.00 | 0.00 | 0.00 |
| 22209 | Inversión en Acciones y Participaciones de Capital en el Exterior | 6,634.00 | 0.00 | 0.00 | 6,634.00 |
| 22209001 | Acciones M/E | 6,634.00 | 0.00 | 0.00 | 6,634.00 |
| 22299 | Provisión de Inversiones Permanentes | 6,634.00 | 0.00 | 0.00 | 6,634.00 |
| 22299001 | Provisión de Inversiones Permanentes | 6,634.00 | 0.00 | 0.00 | 6,634.00 |
| 223 | Inversiones en Préstamos, Corto Plazo | 3,455,400.00 | 1,050,000.00 | 800,000.00 | 3,705,400.00 |
| 22301 | Préstamos para Viviendas | 3,455,400.00 | 1,050,000.00 | 800,000.00 | 3,705,400.00 |
| 22301003 | A Empresas Privadas Financieras | 3,455,400.00 | 1,050,000.00 | 800,000.00 | 3,705,400.00 |
| 224 | Inversiones en Préstamos, Largo Plazo | 39,791,082.30 | 800,000.00 | 1,299,151.91 | 39,291,930.39 |
| 22401 | Préstamos para Viviendas | 40,074,326.30 | 800,000.00 | 1,299,151.91 | 39,575,174.39 |
| 22401002 | A Empresas Privadas no Financieras | 599,460.51 | 0.00 | 7,686.92 | 591,773.59 |
| 22401003 | A Empresas Privadas Financieras | 39,474,865.79 | 800,000.00 | 1,291,464.99 | 38,983,400.80 |
| 22401005 | A Personas Naturales | 0.00 | 0.00 | 0.00 | 0.00 |
| 22499 | Provisión de Inversiones en Préstamos | 283,244.00 | 0.00 | 0.00 | 283,244.00 |
| 22499001 | Provisión de Inversiones en Préstamos | 283,244.00 | 0.00 | 0.00 | 283,244.00 |
| 225 | Deudores Financieros | 935,900.97 | 1,209.51 | 1,209.51 | 935,900.97 |
| 22505 | Deudores por Reintegros | 415.67 | 1,209.51 | 1,209.51 | 415.67 |
| 22505001 | Deudores por Reintegros | 415.67 | 0.00 | 0.00 | 415.67 |
| 22505003 | Cuentas por Cobrar a Terceros | 0.00 | 1,209.51 | 1,209.51 | 0.00 |
| 22533 | Bienes Muebles e Inmuebles entregados a Terceros | 911,618.71 | 0.00 | 0.00 | 911,618.71 |
| 22533001 | En Comodato | 911,618.71 | 0.00 | 0.00 | 911,618.71 |
| 22551 | Deudores Monetarios por Percibir | 23,866.59 | 0.00 | 0.00 | 23,866.59 |
| 22551415 | D.M.X. Ingresos Financieros y Otros | 6,106.43 | 0.00 | 0.00 | 6,106.43 |
| 22551515 | DMP x D.M. x Ingresos Financieros y Otros | 110.45 | 0.00 | 0.00 | 110.45 |
| 22551615 | DMP x D.M. x Ingresos Financieros y Otros | 294.20 | 0.00 | 0.00 | 294.20 |
| 22551685 | DMP x D.M. x Transferencias entre Dependencias Institucionales | 17,355.51 | 0.00 | 0.00 | 17,355.51 |
| 226 | Inversiones Intangibles | 163,128.13 | 3,156.00 | 14,952.96 | 151,331.17 |
| 22601 | Estudios de Investigación y Desarrollo | 152,026.91 | 0.00 | 0.00 | 152,026.91 |
| 22601001 | Estudios de Investigación y Desarrollo | 152,026.91 | 0.00 | 0.00 | 152,026.91 |
| 22605 | Seguros Pagados por Anticipado | 53,236.18 | 3,156.00 | 10,681.00 | 45,711.18 |
| 22605001 | Primas y Gastos de Seguros de Personas | 39,976.27 | 0.00 | 7,995.19 | 31,981.08 |
| 22605002 | Primas y Gastos de Seguros de Bienes | 13,259.91 | 3,156.00 | 2,685.81 | 13,730.10 |
| 22613 | Servicios Profesionales Pagados x Anticipado | 10,174.76 | 0.00 | 0.00 | 10,174.76 |
| 22613004 | Desarrollos Informáticos | 10,174.76 | 0.00 | 0.00 | 10,174.76 |
| 22615 | Derechos de Propiedad Intangible | 39,027.28 | 0.00 | 196.14 | 38,831.14 |
| 22615003 | Derechos de Propiedad Intelectual | 39,027.28 | 0.00 | 196.14 | 38,831.14 |
| 22699 | Amortizaciones Acumuladas | 91,337.00 | 0.00 | 4,075.82 | 95,412.82 |
| 22699001 | Amortizaciones Acumuladas | 91,337.00 | 0.00 | 4,075.82 | 95,412.82 |
| 229 | Inversiones no Recuperables | 0.00 | 19,606.78 | 19,606.78 | 0.00 |
| 22907 | Inversiones en Préstamos no Recuperables | 988.50 | 0.00 | 40.53 | 947.97 |

Fondo Nacional de Vivienda Popular
BALANCE DE COMPROBACION
Del 1 de Abril al 30 de Abril del 2017
(EN DOLARES)

09/05/2017
Pag. 3 de 11

Unidad Financiera : 011 Fondo Nacional de Vivienda Popular
Agrupación Operacional : 3 Recursos de Caracter Especial
Proyecto : 0 Proyecto 0

| CODIGO | CONCEPTO | SALDO ANTERIOR | DEBE | HABER | SALDO ACUMULADO |
|------------|--|----------------------|------------------|------------------|----------------------|
| 22907001 | Inversiones en Préstamos no Recuperables | 988.50 | 0.00 | 40.53 | 947.97 |
| 22909 | Deudores Financieros no Recuperables | 1,252,317.69 | 0.00 | 19,566.25 | 1,232,751.44 |
| 22909001 | Deudores Financieros no Recuperables | 1,252,317.69 | 0.00 | 19,566.25 | 1,232,751.44 |
| 22999 | Estimaciones Inversiones no Recuperables | 1,253,306.19 | 19,606.78 | 0.00 | 1,233,699.41 |
| 22999001 | Estimaciones Inversiones no Recuperables | 1,253,306.19 | 19,606.78 | 0.00 | 1,233,699.41 |
| 23 | Inversiones en Existencias | 10,132,003.00 | 18,121.17 | 4,043.78 | 10,146,080.39 |
| 231 | Existencias Institucionales | 10,132,003.00 | 18,121.17 | 4,043.78 | 10,146,080.39 |
| 23101 | Productos Alimenticios Agropecuarios y Forestales | 130.87 | 637.84 | 130.84 | 637.87 |
| 23101001 | Productos Alimenticios para Personas | 130.87 | 637.84 | 130.84 | 637.87 |
| 23105 | Materiales de Oficina, Productos de Papel e Impresos | 3,636.70 | 1,647.33 | 555.45 | 4,728.58 |
| 23105001 | Productos de Papel y Cartón | 3,058.51 | 1,461.72 | 543.48 | 3,976.75 |
| 23105002 | Materiales de Oficina | 578.19 | 185.61 | 11.97 | 751.83 |
| 23109 | Productos Químicos, Combustibles y Lubricantes | 4,816.58 | 14,261.42 | 2,215.56 | 16,862.44 |
| 23109001 | Productos Químicos | 46.14 | 0.00 | 0.00 | 46.14 |
| 23109003 | Combustibles y Lubricantes | 4,770.44 | 14,261.42 | 2,215.56 | 16,816.30 |
| 23113 | Materiales de Uso o Consumo | 8,326.75 | 1,574.58 | 536.89 | 9,364.44 |
| 23113002 | Materiales Informáticos | 8,326.75 | 1,574.58 | 536.89 | 9,364.44 |
| 23115 | Bienes de Uso y Consumo Diversos | 89.45 | 0.00 | 13.50 | 75.95 |
| 23115099 | Bienes de Uso y Consumo Diversos | 89.45 | 0.00 | 13.50 | 75.95 |
| 23121 | Inmueble para la Venta | 10,062,066.35 | 0.00 | 0.00 | 10,062,066.35 |
| 23121001 | Terrenos | 10,062,066.35 | 0.00 | 0.00 | 10,062,066.35 |
| 23196 | Activos Extraordinarios | 52,936.30 | 0.00 | 591.54 | 52,344.76 |
| 23196001 | Activos Extraordinarios | 52,936.30 | 0.00 | 591.54 | 52,344.76 |
| 24 | Inversiones en Bienes de Uso | 3,287,303.60 | 0.00 | 12,170.70 | 3,275,132.90 |
| 241 | Bienes Depreciables | 2,515,043.01 | 0.00 | 12,170.70 | 2,502,872.31 |
| 24101 | Bienes Inmuebles | 3,609,128.99 | 0.00 | 0.00 | 3,609,128.99 |
| 24101001 | Edificios e Instalaciones | 3,609,128.99 | 0.00 | 0.00 | 3,609,128.99 |
| 24117 | Equipo de Transporte, Tracción y Elevación | 368,752.86 | 0.00 | 0.00 | 368,752.86 |
| 24117001 | Vehículos de Transporte | 368,752.86 | 0.00 | 0.00 | 368,752.86 |
| 24119 | Maquinaria, Equipo y Mobiliario Diverso | 749,911.03 | 0.00 | 0.00 | 749,911.03 |
| 24119001 | Mobiliarios | 29,938.96 | 0.00 | 0.00 | 29,938.96 |
| 24119002 | Maquinarias y Equipos | 245,205.36 | 0.00 | 0.00 | 245,205.36 |
| 24119004 | Equipos Informáticos | 448,012.64 | 0.00 | 0.00 | 448,012.64 |
| 24119005 | Herramientas y Repuestos Principales | 768.40 | 0.00 | 0.00 | 768.40 |
| 24119099 | Bienes Muebles Diversos | 25,985.67 | 0.00 | 0.00 | 25,985.67 |
| 24199 | Depreciación Acumulada | 2,212,749.87 | 0.00 | 12,170.70 | 2,224,920.57 |
| 24199001 | Bienes Inmuebles | 1,395,333.44 | 0.00 | 7,176.40 | 1,402,509.84 |
| 24199017 | Equipo de Transporte, Tracción y Elevación | 189,534.94 | 0.00 | 2,139.47 | 191,674.41 |
| 24199019 | Maquinaria, Equipo y Mobiliario Diverso | 627,881.49 | 0.00 | 2,854.83 | 630,736.32 |
| 243 | Bienes no Depreciables | 772,260.59 | 0.00 | 0.00 | 772,260.59 |

Fondo Nacional de Vivienda Popular
BALANCE DE COMPROBACION
Del 1 de Abril al 30 de Abril del 2017
(EN DOLARES)

09/05/2017

Pag. 4 de 11

Unidad Financiera : 011 Fondo Nacional de Vivienda Popular
Agrupacion Operacional : 3 Recursos de Caracter Especial
Proyecto : 0 Proyecto 0

| CODIGO | CONCEPTO | SALDO ANTERIOR | DEBE | HABER | SALDO ACUMULADO |
|-------------------------|------------------|----------------------|---------------------|---------------------|----------------------|
| 24301 | Bienes Inmuebles | 772,260.59 | 0.00 | 0.00 | 772,260.59 |
| 24301001 | Terrenos | 772,260.59 | 0.00 | 0.00 | 772,260.59 |
| Sub Total Título | | 76,691,541.50 | 8,003,837.01 | 8,448,858.69 | 76,246,519.82 |

Fondo Nacional de Vivienda Popular
BALANCE DE COMPROBACION
Del 1 de Abril al 30 de Abril del 2017
(EN DOLARES)

09/05/2017

Pag. 5 de 11

Unidad Financiera : 011 Fondo Nacional de Vivienda Popular
Agrupacion Operacional : 3 Recursos de Caracter Especial
Proyecto : 0 Proyecto 0

| CODIGO | CONCEPTO | SALDO ANTERIOR | DEBE | HABER | SALDO ACUMULADO |
|------------|---|----------------------|---------------------|---------------------|----------------------|
| 4 | Obligaciones con Terceros | 49,503,718.44 | 3,218,235.37 | 2,949,067.61 | 49,234,550.68 |
| 41 | Deuda Corriente | 8,798,622.73 | 2,319,672.38 | 2,449,179.94 | 8,928,130.29 |
| 412 | Depósitos de Terceros | 8,391,589.82 | 968.20 | 38,451.50 | 8,429,073.12 |
| 41201 | Depósitos Ajenos | 362,998.30 | 206.18 | 227.20 | 363,019.32 |
| 41201001 | Depósitos Ajenos | 93,784.00 | 94.38 | 115.40 | 93,805.02 |
| 41201003 | Fondos por aplicar | 5,536.99 | 0.00 | 0.00 | 5,536.99 |
| 41201006 | Otras cuentas pendientes de liquidar | 57,040.70 | 0.00 | 0.00 | 57,040.70 |
| 41201011 | Cartera Exprocedes | 528.66 | 111.80 | 111.80 | 528.66 |
| 41201050 | Fondos Ajenos en Custodia | 206,107.95 | 0.00 | 0.00 | 206,107.95 |
| 41207 | Depósitos en Garantía | 8,024,670.50 | 0.00 | 37,756.02 | 8,062,426.52 |
| 41207001 | Depósitos en Garantía | 8,024,670.50 | 0.00 | 37,756.02 | 8,062,426.52 |
| 41209 | Anticipos por Ventas de Bienes | 3,082.00 | 0.00 | 0.00 | 3,082.00 |
| 41209003 | Reservación de Bienes Inmuebles | 3,082.00 | 0.00 | 0.00 | 3,082.00 |
| 41251 | Depósitos Retenciones Fiscales | 762.02 | 762.02 | 468.28 | 468.28 |
| 41251935 | Tesoro Publico (DGT) | 762.02 | 762.02 | 468.28 | 468.28 |
| 41253 | Depósitos Fondos Dependencias Institucionales | 77.00 | 0.00 | 0.00 | 77.00 |
| 41253002 | Depósitos Fondos Dependencias Institucionales | 77.00 | 0.00 | 0.00 | 77.00 |
| 413 | Acreeedores Monetarios | 407,032.91 | 2,318,704.18 | 2,410,728.44 | 499,057.17 |
| 41351 | A. M. x Remuneraciones | 119,406.33 | 130,864.81 | 171,378.43 | 159,919.95 |
| 41351001 | Remuneraciones | 13,610.67 | 103,691.88 | 104,004.99 | 13,923.78 |
| 41351827 | Instituto Nacional de Pensiones de los Empleados Públicos (INPEP) | 202.72 | 202.72 | 202.72 | 202.72 |
| 41351837 | Instituto de Previsión Social de la Fuerza Armada (IPSFA) | 89.76 | 89.76 | 89.76 | 89.76 |
| 41351892 | Instituto Salvadoreño de Formación Profesional (INSAFORP) | 679.80 | 679.80 | 697.69 | 697.69 |
| 41351893 | Instituto Salvadoreño del Seguro Social (ISSS) | 7,137.90 | 7,137.90 | 7,325.71 | 7,325.71 |
| 41351921 | Fondo Social para la Vivienda (FSV) | 0.00 | 945.13 | 945.13 | 0.00 |
| 41351926 | Fondo Nacional de Vivienda Popular (FONAVIPO) | 85,603.84 | 5,492.40 | 45,191.45 | 125,302.89 |
| 41351935 | Tesoro Público (DGT) | 12,081.64 | 12,625.22 | 12,920.98 | 12,377.40 |
| 41354 | A.M. x Adquisiciones de Bienes y Servicios | 19,288.93 | 29,572.29 | 52,978.03 | 42,694.67 |
| 41354001 | Adquisiciones de Bienes y Servicios | 19,288.93 | 28,305.89 | 51,711.63 | 42,694.67 |
| 41354911 | Centro Nacional de Registros (CNR) | 0.00 | 264.00 | 264.00 | 0.00 |
| 41354920 | Administración Nacional de Acueductos y Alcantarillados (ANDA) | 0.00 | 1,002.40 | 1,002.40 | 0.00 |
| 41355 | A.M. x Gastos Financieros y Otros | 243,537.65 | 134,904.09 | 187,629.87 | 296,263.43 |
| 41355001 | Gastos Financieros y Otros | 243,537.65 | 134,904.09 | 187,547.14 | 296,180.70 |
| 41355926 | Fondo Nacional de Vivienda Popular (FONAVIPO) | 0.00 | 0.00 | 82.73 | 82.73 |
| 41361 | A.M. x Inversiones en Activos Fijos | 24,800.00 | 24,800.00 | 179.12 | 179.12 |
| 41361001 | Inversiones en Activos Fijos | 24,800.00 | 24,800.00 | 179.12 | 179.12 |
| 41363 | A.M. x Inversiones Financieras | 0.00 | 1,100,000.00 | 1,100,000.00 | 0.00 |
| 41363002 | Inversiones Financieras | 0.00 | 1,100,000.00 | 1,100,000.00 | 0.00 |
| 41371 | A.M. x Amortización de Endeudamiento Público | 0.00 | 873,286.67 | 873,286.67 | 0.00 |
| 41371002 | Amortización del Endeudamiento Público | 0.00 | 873,286.67 | 873,286.67 | 0.00 |

Fondo Nacional de Vivienda Popular
BALANCE DE COMPROBACION
Del 1 de Abril al 30 de Abril del 2017
(EN DOLARES)

09/05/2017

Pag. 6 de 11

Unidad Financiera : 011 Fondo Nacional de Vivienda Popular
Agrupacion Operacional : 3 Recursos de Caracter Especial
Proyecto : 0 Proyecto 0

| CODIGO | CONCEPTO | SALDO ANTERIOR | DEBE | HABER | SALDO ACUMULADO |
|-------------------------|--|----------------------|---------------------|---------------------|----------------------|
| 41389 | A.M. x Operaciones de Ejercicios Anteriores | 0.00 | 25,276.32 | 25,276.32 | 0.00 |
| 41389001 | Operaciones de Ejercicios Anteriores | 0.00 | 25,276.32 | 25,276.32 | 0.00 |
| 42 | Financiamiento de Terceros | 40,705,095.71 | 898,562.99 | 499,887.67 | 40,306,420.39 |
| 422 | Endeudamiento Interno | 35,111,938.72 | 405,786.67 | 499,887.67 | 35,206,039.72 |
| 42201 | Titulosvalores en el Mercado Nacional | 18,125,000.00 | 0.00 | 0.00 | 18,125,000.00 |
| 42201099 | Titulosvalores Diversos | 18,125,000.00 | 0.00 | 0.00 | 18,125,000.00 |
| 42211 | Empréstitos de Empresas Públicas Financieras | 15,557,073.74 | 379,422.02 | 499,887.67 | 15,677,539.39 |
| 42211001 | De Empresas Públicas Financieras | 15,557,073.74 | 379,422.02 | 499,887.67 | 15,677,539.39 |
| 42219 | Empréstitos de Empresas Privadas Financieras | 1,429,864.98 | 26,364.65 | 0.00 | 1,403,500.33 |
| 42219001 | De Empresas Privadas Financieras | 1,429,864.98 | 26,364.65 | 0.00 | 1,403,500.33 |
| 423 | Endeudamiento Externo | 5,242,142.89 | 467,500.00 | 0.00 | 4,774,642.89 |
| 42311 | Empréstitos de Organismos Multilaterales | 5,242,142.89 | 467,500.00 | 0.00 | 4,774,642.89 |
| 42311001 | De Organismos Multilaterales | 5,242,142.89 | 467,500.00 | 0.00 | 4,774,642.89 |
| 424 | Acreeedores Financieros | 351,014.10 | 25,276.32 | 0.00 | 325,737.78 |
| 42417 | Indemnizaciones Laborales | 75,870.11 | 0.00 | 0.00 | 75,870.11 |
| 42417001 | Indemnizaciones Laborales | 75,870.11 | 0.00 | 0.00 | 75,870.11 |
| 42450 | Provisiones por Acreeedores Monetarios | 15,231.01 | 4,794.00 | 0.00 | 10,437.01 |
| 42450777 | Provisiones por Acreeedores Monetarios | 15,231.01 | 4,794.00 | 0.00 | 10,437.01 |
| 42451 | Acreeedores Monetarios por Pagar | 259,912.98 | 20,482.32 | 0.00 | 239,430.66 |
| 42451777 | Acreeedores Monetarios por Pagar | 259,912.98 | 20,482.32 | 0.00 | 239,430.66 |
| Sub Total Titulo | | 49,503,718.44 | 3,218,235.37 | 2,949,067.61 | 49,234,550.68 |

Fondo Nacional de Vivienda Popular
BALANCE DE COMPROBACION
Del 1 de Abril al 30 de Abril del 2017
(EN DOLARES)

09/05/2017
Pag. 7 de 11

Unidad Financiera : 011 Fondo Nacional de Vivienda Popular
Agrupacion Operacional : 3 Recursos de Caracter Especial
Proyecto : 0 Proyecto 0

| CODIGO | CONCEPTO | SALDO ANTERIOR | DEBE | HABER | SALDO ACUMULADO |
|------------|---|----------------------|-------------------|-------------------|----------------------|
| 8 | Obligaciones Propias | 27,187,823.06 | 485,213.78 | 309,359.86 | 27,011,969.14 |
| 81 | Patrimonio Estatal | 27,611,989.18 | 591.54 | 0.00 | 27,611,397.64 |
| 811 | Patrimonio | 27,614,651.89 | 591.54 | 0.00 | 27,614,060.35 |
| 81103 | Patrimonio Instituciones Descentralizadas | 30,071,951.11 | 591.54 | 0.00 | 30,071,359.57 |
| 81103001 | Patrimonio Instituciones Descentralizadas | 30,071,951.11 | 591.54 | 0.00 | 30,071,359.57 |
| 81107 | Donaciones y Legados Bienes Corporales | 78,058.85 | 0.00 | 0.00 | 78,058.85 |
| 81107001 | Donaciones y Legados Bienes Corporales | 78,058.85 | 0.00 | 0.00 | 78,058.85 |
| 81109 | Resultado Ejercicios Anteriores | (3,953,447.57) | 0.00 | 0.00 | (3,953,447.57) |
| 81109001 | Resultado Ejercicios Anteriores | (3,953,447.57) | 0.00 | 0.00 | (3,953,447.57) |
| 81111 | Resultado Ejercicio Corriente | 0.00 | 0.00 | 0.00 | 0.00 |
| 81111999 | Resultado Ejercicio Corriente | 0.00 | 0.00 | 0.00 | 0.00 |
| 81113 | Superávit por Revaluaciones | 1,418,089.50 | 0.00 | 0.00 | 1,418,089.50 |
| 81113001 | Superávit por Revaluaciones | 1,418,089.50 | 0.00 | 0.00 | 1,418,089.50 |
| 819 | Detrimento Patrimonial | 2,662.71 | 0.00 | 0.00 | 2,662.71 |
| 81901 | Detrimentos de Fondos | 2,662.71 | 0.00 | 0.00 | 2,662.71 |
| 81901001 | Detrimento de Fondos | 2,662.71 | 0.00 | 0.00 | 2,662.71 |
| 83 | Gastos de Gestión | 1,444,955.25 | 484,622.24 | 0.00 | 1,929,577.49 |
| 833 | Gastos en Personal | 487,973.39 | 171,378.43 | 0.00 | 659,351.82 |
| 83301 | Remuneraciones Personal Permanente | 403,690.12 | 133,171.05 | 0.00 | 536,861.17 |
| 83301001 | Sueldos | 327,033.81 | 110,141.06 | 0.00 | 437,174.87 |
| 83301003 | Aguinaldos | 567.50 | 345.00 | 0.00 | 912.50 |
| 83301005 | Dietas | 8,850.00 | 2,550.00 | 0.00 | 11,400.00 |
| 83301007 | Beneficios Adicionales | 67,238.81 | 20,134.99 | 0.00 | 87,373.80 |
| 83303 | Remuneraciones Personal Eventual | 2,500.58 | 915.75 | 0.00 | 3,416.33 |
| 83303001 | Sueldos | 2,453.33 | 900.00 | 0.00 | 3,353.33 |
| 83303006 | Beneficios Adicionales | 47.25 | 15.75 | 0.00 | 63.00 |
| 83305 | Remuneraciones por Servicios Extraordinarios | 2,129.43 | 837.07 | 0.00 | 2,966.50 |
| 83305001 | Horas Extraordinarias | 2,129.43 | 837.07 | 0.00 | 2,966.50 |
| 83307 | Contrib. Patronales a Inst. de Seguridad Social Pública | 18,931.22 | 6,285.15 | 0.00 | 25,216.37 |
| 83307001 | Por Remuneraciones Permanentes | 18,719.77 | 6,207.68 | 0.00 | 24,927.45 |
| 83307002 | Por Remuneraciones Eventuales | 211.45 | 77.47 | 0.00 | 288.92 |
| 83309 | Contrib. Patronales a Inst de Seguridad Social Privadas | 21,019.47 | 7,125.14 | 0.00 | 28,144.61 |
| 83309001 | Por Remuneraciones Permanentes | 20,851.56 | 7,063.62 | 0.00 | 27,915.18 |
| 83309002 | Por Remuneraciones Eventuales | 167.91 | 61.52 | 0.00 | 229.43 |
| 83313 | Indemnizaciones | 28,292.19 | 19,848.18 | 0.00 | 48,140.37 |
| 83313001 | Al Personal de Servicios Permanentes | 28,292.19 | 19,848.18 | 0.00 | 48,140.37 |
| 83317 | Otras Remuneraciones | 11,410.38 | 3,196.09 | 0.00 | 14,606.47 |
| 83317003 | Prestaciones Sociales al Personal | 9,090.38 | 1,276.09 | 0.00 | 10,366.47 |
| 83317099 | Remuneraciones Diversas | 2,320.00 | 1,920.00 | 0.00 | 4,240.00 |
| 834 | Gastos en Bienes de Consumo y Servicios | 86,800.70 | 38,309.10 | 0.00 | 125,109.80 |

Fondo Nacional de Vivienda Popular
BALANCE DE COMPROBACION
Del 1 de Abril al 30 de Abril del 2017
(EN DOLARES)

09/05/2017
Pag. 8 de 11

Unidad Financiera : 011 Fondo Nacional de Vivienda Popular
Agrupacion Operacional : 3 Recursos de Caracter Especial
Proyecto : 0 Proyecto 0

| CODIGO | CONCEPTO | SALDO ANTERIOR | DEBE | HABER | SALDO ACUMULADO |
|----------|--|----------------|----------|-------|-----------------|
| 83401 | Productos Alimenticios, Agropecuarios y Forestales | 2,910.13 | 1,081.29 | 0.00 | 3,991.42 |
| 83401001 | Productos Alimenticios para Personas | 2,853.23 | 981.29 | 0.00 | 3,834.52 |
| 83401003 | Productos Agropecuarios y Forestales | 56.90 | 100.00 | 0.00 | 156.90 |
| 83403 | Productos Textiles y Vestuarios | 721.86 | 16.26 | 0.00 | 738.12 |
| 83403001 | Productos Textiles y Vestuarios | 721.86 | 16.26 | 0.00 | 738.12 |
| 83405 | Materiales de Oficina, Productos de Papel e Impresos | 2,686.98 | 694.54 | 0.00 | 3,381.52 |
| 83405001 | Productos de Papel y Cartón | 2,140.11 | 682.57 | 0.00 | 2,822.68 |
| 83405002 | Materiales de Oficina | 296.87 | 11.97 | 0.00 | 308.84 |
| 83405003 | Libros, Textos, Utiles de Enseñanza y Publicaciones | 250.00 | 0.00 | 0.00 | 250.00 |
| 83407 | Productos de Cuero y Caucho | 1,068.80 | 0.00 | 0.00 | 1,068.80 |
| 83407001 | Productos de Cuero y Caucho | 0.80 | 0.00 | 0.00 | 0.80 |
| 83407003 | Llantas y Neumáticos | 1,068.00 | 0.00 | 0.00 | 1,068.00 |
| 83409 | Productos Químicos, Combustibles y Lubricantes | 10,878.33 | 2,669.22 | 0.00 | 13,547.55 |
| 83409001 | Productos Químicos | 1,043.70 | 88.41 | 0.00 | 1,132.11 |
| 83409002 | Productos Farmacéuticos y Medicinales | 44.25 | 365.25 | 0.00 | 409.50 |
| 83409003 | Combustibles y Lubricantes | 9,790.38 | 2,215.56 | 0.00 | 12,005.94 |
| 83411 | Minerales y Productos Derivados | 412.09 | 190.88 | 0.00 | 602.97 |
| 83411001 | Minerales no Metálicos y Productos Derivados | 203.39 | 124.65 | 0.00 | 328.04 |
| 83411002 | Minerales Metálicos y Productos Derivados | 208.70 | 66.23 | 0.00 | 274.93 |
| 83413 | Materiales de Uso o Consumo | 3,833.33 | 1,191.36 | 0.00 | 5,024.69 |
| 83413001 | Materiales e Instrumental de Laboratorios y Uso Médico | 52.95 | 0.00 | 0.00 | 52.95 |
| 83413002 | Materiales Informáticos | 2,876.61 | 658.93 | 0.00 | 3,535.54 |
| 83413004 | Materiales Eléctricos | 903.77 | 532.43 | 0.00 | 1,436.20 |
| 83415 | Bienes de Uso y Consumo Diverso | 1,023.24 | 119.29 | 0.00 | 1,142.53 |
| 83415001 | Herramientas, Repuestos y Accesorios | 748.94 | 101.14 | 0.00 | 850.08 |
| 83415099 | Bienes de Uso y Consumo Diversos | 274.30 | 18.15 | 0.00 | 292.45 |
| 83417 | Servicios Básicos | 17,873.28 | 7,082.77 | 0.00 | 24,956.05 |
| 83417001 | Servicios de Energía Eléctrica | 13,884.65 | 5,220.95 | 0.00 | 19,105.60 |
| 83417002 | Servicios de Agua | 3,128.05 | 1,002.40 | 0.00 | 4,130.45 |
| 83417003 | Servicios de Telecomunicaciones | 860.58 | 859.42 | 0.00 | 1,720.00 |
| 83419 | Mantenimiento y Reparación | 14,647.57 | 3,067.36 | 0.00 | 17,714.93 |
| 83419001 | Mantenimientos y Reparaciones de Bienes Muebles | 6,262.20 | 2,738.86 | 0.00 | 9,001.06 |
| 83419002 | Mantenimientos y Reparaciones de Vehículos | 7,621.23 | 56.50 | 0.00 | 7,677.73 |
| 83419003 | Mantenimientos y Reparaciones de Bienes Inmuebles | 764.14 | 272.00 | 0.00 | 1,036.14 |
| 83421 | Servicios Comerciales | 18,169.57 | 6,165.81 | 0.00 | 24,335.38 |
| 83421002 | Servicios de Publicidad | 1,153.27 | 289.72 | 0.00 | 1,442.99 |
| 83421003 | Servicios de Vigilancia | 13,000.00 | 3,781.67 | 0.00 | 16,781.67 |
| 83421004 | Servicios de Limpiezas y Fumigaciones | 3,520.52 | 2,058.26 | 0.00 | 5,578.78 |
| 83421005 | Servicios de Lavanderías y Planchado | 142.71 | 0.00 | 0.00 | 142.71 |
| 83421010 | Impresiones, Publicaciones y Reproducciones | 353.07 | 36.16 | 0.00 | 389.23 |

Fondo Nacional de Vivienda Popular
BALANCE DE COMPROBACION
Del 1 de Abril al 30 de Abril del 2017
(EN DOLARES)

09/05/2017
Pag. 9 de 11

Unidad Financiera : 011 Fondo Nacional de Vivienda Popular
Agrupacion Operacional : 3 Recursos de Caracter Especial
Proyecto : 0 Proyecto 0

| CODIGO | CONCEPTO | SALDO ANTERIOR | DEBE | HABER | SALDO ACUMULADO |
|------------|---|-------------------|-------------------|-------------|-------------------|
| 83423 | Otros Servicios y Arrendamientos Diversos | 3,397.62 | 13,093.69 | 0.00 | 16,491.31 |
| 83423001 | Atenciones Oficiales | 1,211.39 | 539.22 | 0.00 | 1,750.61 |
| 83423099 | Servicios Generales y Arrendamientos Diversos | 2,186.23 | 12,554.47 | 0.00 | 14,740.70 |
| 83425 | Arrendamientos y Derechos | 172.84 | 86.42 | 0.00 | 259.26 |
| 83425001 | De Bienes Muebles | 172.84 | 86.42 | 0.00 | 259.26 |
| 83427 | Pasajes y Viáticos | 4,023.21 | 1,517.15 | 0.00 | 5,540.36 |
| 83427001 | Pasajes al Interior | 443.86 | 459.15 | 0.00 | 903.01 |
| 83427002 | Pasajes al Exterior | 696.27 | 0.00 | 0.00 | 696.27 |
| 83427003 | Viáticos por Comisión Interna | 2,883.08 | 1,058.00 | 0.00 | 3,941.08 |
| 83429 | Servicios Técnicos y Profesionales | 4,981.85 | 1,333.06 | 0.00 | 6,314.91 |
| 83429005 | Servicios de Capacitación | 3,181.85 | 233.06 | 0.00 | 3,414.91 |
| 83429099 | Consultorias, Estudios e Investigaciones Diversas | 1,800.00 | 1,100.00 | 0.00 | 2,900.00 |
| 835 | Gastos en Bienes Capitalizables | 1,175.78 | 375.26 | 0.00 | 1,551.04 |
| 83507 | Maquinaria, Equipo y Mobiliario Diverso | 587.36 | 179.12 | 0.00 | 766.48 |
| 83507001 | Mobiliarios | 0.00 | 179.12 | 0.00 | 179.12 |
| 83507002 | Equipos Informáticos | 0.00 | 0.00 | 0.00 | 0.00 |
| 83507003 | Maquinarias y Equipos | 587.36 | 0.00 | 0.00 | 587.36 |
| 83513 | Gastos en Activos Intangibles | 588.42 | 196.14 | 0.00 | 784.56 |
| 83513003 | Derechos de Propiedad Intelectual | 588.42 | 196.14 | 0.00 | 784.56 |
| 836 | Gastos Financieros y Otros | 603,112.40 | 195,072.14 | 0.00 | 798,184.54 |
| 83601 | Primas y Gastos por Seguros y Comisiones Bancarias | 32,992.25 | 11,022.34 | 0.00 | 44,014.59 |
| 83601001 | Primas y Gastos de Seguros de Personas | 24,011.38 | 8,007.94 | 0.00 | 32,019.32 |
| 83601002 | Primas y Gastos de Seguros de Bienes | 8,452.30 | 2,837.68 | 0.00 | 11,289.98 |
| 83601003 | Comisiones y Gastos Bancarios | 528.57 | 176.72 | 0.00 | 705.29 |
| 83603 | Impuestos, Tasas y Derechos | 411.09 | 126.61 | 0.00 | 537.70 |
| 83603099 | Impuestos, Tasas y Derechos Diversos | 411.09 | 126.61 | 0.00 | 537.70 |
| 83605 | Intereses y Comisiones de Títulosvalores en el Mercado Nacional | 250,769.54 | 81,934.93 | 0.00 | 332,704.47 |
| 83605099 | Intereses y Comisiones de Títulosvalores Diversos | 250,769.54 | 81,934.93 | 0.00 | 332,704.47 |
| 83609 | Intereses y Comisiones de la Deuda Interna | 248,406.94 | 83,638.96 | 0.00 | 332,045.90 |
| 83609004 | De Empresas Públicas Financieras | 228,688.91 | 75,953.74 | 0.00 | 304,642.65 |
| 83609008 | De Empresas Privadas Financieras | 19,718.03 | 7,685.22 | 0.00 | 27,403.25 |
| 83611 | Intereses y Comisiones de la Deuda Externa | 61,460.19 | 15,775.20 | 0.00 | 77,235.39 |
| 83611004 | De Organismos Multilaterales | 61,460.19 | 15,775.20 | 0.00 | 77,235.39 |
| 83613 | Gastos Corrientes Diversos | 9,072.39 | 2,574.10 | 0.00 | 11,646.49 |
| 83613099 | Gastos Diversos | 9,072.39 | 2,574.10 | 0.00 | 11,646.49 |
| 838 | Costos de Ventas y Cargos Calculados | 47,625.54 | 16,920.79 | 0.00 | 64,546.33 |
| 83811 | Amortización de Inversiones Intangibles | 10,994.29 | 4,075.82 | 0.00 | 15,070.11 |
| 83811001 | Amortización de Inversiones Intangibles | 10,994.29 | 4,075.82 | 0.00 | 15,070.11 |
| 83815 | Depreciación de Bienes de Uso | 36,631.25 | 12,170.70 | 0.00 | 48,801.95 |
| 83815001 | Depreciación de Bienes de Uso | 36,631.25 | 12,170.70 | 0.00 | 48,801.95 |

Fondo Nacional de Vivienda Popular
BALANCE DE COMPROBACION
Del 1 de Abril al 30 de Abril del 2017
(EN DOLARES)

09/05/2017
Pag. 10 de 11

Unidad Financiera : 011 Fondo Nacional de Vivienda Popular
Agrupacion Operacional : 3 Recursos de Caracter Especial
Proyecto : 0 Proyecto 0

| CODIGO | CONCEPTO | SALDO ANTERIOR | DEBE | HABER | SALDO ACUMULADO |
|------------|---|---------------------|------------------|-------------------|---------------------|
| 83819 | Costo de Venta de Activos Extraordinarios | 0.00 | 591.54 | 0.00 | 591.54 |
| 83819001 | Costo de Venta de Activos Extraordinarios | 0.00 | 591.54 | 0.00 | 591.54 |
| 83821 | Gastos por Descuentos y Bonificaciones | 0.00 | 82.73 | 0.00 | 82.73 |
| 83821001 | Comisiones y Descuentos sobre Ventas | 0.00 | 82.73 | 0.00 | 82.73 |
| 839 | Gastos de Actualizaciones y Ajustes | 218,267.44 | 62,566.52 | 0.00 | 280,833.96 |
| 83903 | Gastos por Pérdidas de Inversiones Financieras | 218,244.31 | 62,566.52 | 0.00 | 280,810.83 |
| 83903005 | Proyectos Habitacionales | 218,244.31 | 62,566.52 | 0.00 | 280,810.83 |
| 83955 | Ajustes de Ejercicios Anteriores | 23.13 | 0.00 | 0.00 | 23.13 |
| 83955001 | Ajustes de Ejercicios Anteriores | 23.13 | 0.00 | 0.00 | 23.13 |
| 85 | Ingresos de Gestión | 1,020,789.13 | 0.00 | 309,359.86 | 1,330,148.99 |
| 855 | Ingresos Financieros y Otros | 828,140.88 | 0.00 | 275,382.22 | 1,103,523.10 |
| 85503 | Rentabilidad de Inversiones Financieras | 16,297.70 | 0.00 | 4,885.28 | 21,182.98 |
| 85503004 | Rentabilidad de Depósitos a Plazo | 16,297.70 | 0.00 | 4,885.28 | 21,182.98 |
| 85507 | Intereses de Préstamos Otorgados | 811,843.18 | 0.00 | 270,496.94 | 1,082,340.12 |
| 85507007 | A Empresas Privadas no Financieras | 11,721.75 | 0.00 | 3,793.27 | 15,515.02 |
| 85507008 | A Empresas Privadas Financieras | 800,114.04 | 0.00 | 266,697.18 | 1,066,811.22 |
| 85507010 | A Personas Naturales | 7.39 | 0.00 | 6.49 | 13.88 |
| 856 | Ingresos por Transferencias Corrientes Recibidas | 4,066.25 | 0.00 | 1,221.33 | 5,287.58 |
| 85601 | Multas e Intereses por Mora | 24.43 | 0.00 | 11.82 | 36.25 |
| 85601005 | Intereses por Mora en Amortización de Préstamos | 24.43 | 0.00 | 11.82 | 36.25 |
| 85699 | Transferencias entre Dependencias Institucionales | 4,041.82 | 0.00 | 1,209.51 | 5,251.33 |
| 85699001 | Transferencias entre Dependencias Institucionales | 4,041.82 | 0.00 | 1,209.51 | 5,251.33 |
| 858 | Ingresos por Ventas de Bienes y Servicios | 0.00 | 0.00 | 7,912.71 | 7,912.71 |
| 85811 | Venta de Bienes Muebles | 0.00 | 0.00 | 5,154.95 | 5,154.95 |
| 85811005 | Venta de Vehículos de Transporte | 0.00 | 0.00 | 5,154.95 | 5,154.95 |
| 85813 | Venta de Bienes Inmuebles | 0.00 | 0.00 | 2,757.76 | 2,757.76 |
| 85813001 | Venta de Terrenos | 0.00 | 0.00 | 2,757.76 | 2,757.76 |
| 859 | Ingresos por Actualizaciones y Ajustes | 188,582.00 | 0.00 | 24,843.60 | 213,425.60 |
| 85909 | Ingresos Diversos | 126,238.93 | 0.00 | 4,645.28 | 130,884.21 |
| 85909001 | Rentabilidad de Cuentas Bancarias | 330.89 | 0.00 | 92.65 | 423.54 |
| 85909099 | Ingresos Diversos | 125,908.04 | 0.00 | 4,552.63 | 130,460.67 |
| 85951 | Corrección de Recursos | 60,544.63 | 0.00 | 20,198.32 | 80,742.95 |
| 85951002 | Cartera de Prestamos | 56.76 | 0.00 | 40.53 | 97.29 |
| 85951003 | Activos Extraordinarios | 0.00 | 0.00 | 591.54 | 591.54 |
| 85951005 | Cuentas Ajenas y otras cuentas por cobrar | 60,487.87 | 0.00 | 19,566.25 | 80,054.12 |
| 85955 | Ajustes de Ejercicios Anteriores | 1,798.44 | 0.00 | 0.00 | 1,798.44 |

Fondo Nacional de Vivienda Popular
BALANCE DE COMPROBACION
Del 1 de Abril al 30 de Abril del 2017
(EN DOLARES)

Unidad Financiera : 011 Fondo Nacional de Vivienda Popular
Agrupacion Operacional : 3 Recursos de Caracter Especial
Proyecto : 0 Proyecto 0

| CODIGO | CONCEPTO | SALDO ANTERIOR | DEBE | HABER | SALDO ACUMULADO |
|-------------------------|----------------------------------|----------------------|----------------------|----------------------|----------------------|
| 85955001 | Ajustes de Ejercicios Anteriores | 1,798.44 | 0.00 | 0.00 | 1,798.44 |
| Sub Total Título | | 27,187,823.06 | 485,213.78 | 309,359.86 | 27,011,969.14 |
| Total | | 0.00 | 11,707,286.16 | 11,707,286.16 | (0.00) |

(EN DOLARES)

Unidad Financiera : 011 Fondo Nacional de Vivienda Popular
Agrupación Operacional : 3 Recursos de Caracter Especial
Proyecto : 0 Proyecto 0

| GASTOS DE GESTIÓN | | CORRIENTE | ANTERIOR | INGRESOS DE GESTIÓN | | CORRIENTE | ANTERIOR |
|---|--|-------------------|-------------|---|---------------------|---------------------|-------------|
| Gastos en Personal | | 659,351.82 | 0.00 | Ingresos Financieros y Otros | | 1,103,523.10 | 0.00 |
| Remuneraciones Personal Permanente | | 536,861.17 | 0.00 | Rentabilidad de Inversiones Financieras | | 21,182.98 | 0.00 |
| Sueldos | | 437,174.87 | 0.00 | Rentabilidad de Depósitos a Plazo | | 21,182.98 | 0.00 |
| Agualdidos | | 912.50 | 0.00 | Intereses de Préstamos Otorgados | | 1,082,340.12 | 0.00 |
| Dietas | | 11,400.00 | 0.00 | A Empresas Privadas no Financieras | | 15,515.02 | 0.00 |
| Beneficios Adicionales | | 87,373.80 | 0.00 | A Empresas Privadas Financieras | | 1,066,811.22 | 0.00 |
| Remuneraciones Personal Eventual | | 3,416.33 | 0.00 | A Personas Naturales | | 13.88 | 0.00 |
| Sueldos | | 3,353.33 | 0.00 | Ingresos por Transferencias Corrientes Recibidas | 5,287.58 | 0.00 | 0.00 |
| Beneficios Adicionales | | 63.00 | 0.00 | Multas e Intereses por Mora | 36.25 | 0.00 | 0.00 |
| Remuneraciones por Servicios Extraordinarios | | 2,966.50 | 0.00 | Intereses por Mora en Amortización de Préstamos | 36.25 | 0.00 | 0.00 |
| Horas Extraordinarias | | 2,966.50 | 0.00 | Transferencias entre Dependencias Institucionales | 5,251.33 | 0.00 | 0.00 |
| Contrib. Patronales a Inst. de Seguridad Social Pública | | 25,216.37 | 0.00 | Transferencias entre Dependencias Institucionales | 5,251.33 | 0.00 | 0.00 |
| Por Remuneraciones Permanentes | | 24,927.45 | 0.00 | Ingresos por Ventas de Bienes y Servicios | 7,912.71 | 0.00 | 0.00 |
| Por Remuneraciones Eventuales | | 288.92 | 0.00 | Venta de Bienes Muebles | 5,154.95 | 0.00 | 0.00 |
| Contrib. Patronales a Inst de Seguridad Social Privadas | | 28,144.61 | 0.00 | Venta de Vehículos de Transporte | 5,154.95 | 0.00 | 0.00 |
| Por Remuneraciones Permanentes | | 27,915.18 | 0.00 | Venta de Bienes Inmuebles | 2,757.76 | 0.00 | 0.00 |
| Por Remuneraciones Eventuales | | 229.43 | 0.00 | Venta de Terrenos | 2,757.76 | 0.00 | 0.00 |
| Indemnizaciones | | 48,140.37 | 0.00 | Ingresos por Actualizaciones y Ajustes | 213,425.60 | 0.00 | 0.00 |
| Al Personal de Servicios Permanentes | | 48,140.37 | 0.00 | Ingresos Diversos | 130,884.21 | 0.00 | 0.00 |
| Otras Remuneraciones | | 14,606.47 | 0.00 | Rentabilidad de Cuentas Bancarias | 423.54 | 0.00 | 0.00 |
| Prestaciones Sociales al Personal | | 10,366.47 | 0.00 | Ingresos Diversos | 130,460.67 | 0.00 | 0.00 |
| Remuneraciones Diversas | | 4,240.00 | 0.00 | Corrección de Recursos | 80,742.95 | 0.00 | 0.00 |
| Gastos en Bienes de Consumo y Servicios | | 125,109.80 | 0.00 | Cartera de Préstamos | 97.29 | 0.00 | 0.00 |
| Productos Alimenticios, Agropecuarios y Forestales | | 3,991.42 | 0.00 | Activos Extraordinarios | 591.54 | 0.00 | 0.00 |
| Productos Alimenticios para Personas | | 3,834.52 | 0.00 | Cuentas Ajenas y otras cuentas por cobrar | 80,054.12 | 0.00 | 0.00 |
| Productos Agropecuarios y Forestales | | 156.90 | 0.00 | Ajustes de Ejercicios Anteriores | 1,798.44 | 0.00 | 0.00 |
| Productos Textiles y Vestuarios | | 738.12 | 0.00 | Ajustes de Ejercicios Anteriores | 1,798.44 | 0.00 | 0.00 |
| Productos Textiles y Vestuarios | | 738.12 | 0.00 | SUB TOTAL INGRESOS | 1,330,148.99 | 0.00 | 0.00 |
| Materiales de Oficina, Productos de Papel e Impresos | | 3,381.52 | 0.00 | RESULTADO DEL EJERCICIO | 599,428.50 | 0.00 | 0.00 |
| Productos de Papel y Cartón | | 2,822.68 | 0.00 | TOTAL DE INGRESOS DE GESTIÓN | 1,929,577.49 | 0.00 | 0.00 |
| Materiales de Oficina | | 308.84 | 0.00 | | | | |
| Libros, Textos, Utiles de Enseñanza y Publicaciones | | 250.00 | 0.00 | | | | |
| Productos de Cuero y Caucho | | 1,068.80 | 0.00 | | | | |
| Productos de Cuero y Caucho | | 0.80 | 0.00 | | | | |
| Llantas y Neumáticos | | 1,068.00 | 0.00 | | | | |
| Productos Químicos, Combustibles y Lubrificantes | | 13,547.55 | 0.00 | | | | |

Fondo Nacional de Vivienda Popular
ESTADO DE RENDIMIENTO ECONOMICO
Del 1 de Enero al 30 de Abril del 2017
(EN DOLARES)

Unidad Financiera : 011 Fondo Nacional de Vivienda Popular
Agrupación Operacional : 3 Recursos de Caracter Especial
Proyecto : 0 Proyecto 0

| GASTOS DE GESTIÓN | CORRIENTE | ANTERIOR |
|--|-----------|----------|
| Productos Químicos | 1,132.11 | 0.00 |
| Productos Farmacéuticos y Medicinales | 409.50 | 0.00 |
| Combustibles y Lubricantes | 12,005.94 | 0.00 |
| Minerales y Productos Derivados | 602.97 | 0.00 |
| Minerales no Metálicos y Productos Derivados | 328.04 | 0.00 |
| Minerales Metálicos y Productos Derivados | 274.93 | 0.00 |
| Materiales de Uso o Consumo | 5,024.69 | 0.00 |
| Materiales e Instrumental de Laboratorios y Uso Médico | 52.95 | 0.00 |
| Materiales Informáticos | 3,535.54 | 0.00 |
| Materiales Eléctricos | 1,436.20 | 0.00 |
| Bienes de Uso y Consumo Diverso | 1,142.53 | 0.00 |
| Herramientas, Repuestos y Accesorios | 850.08 | 0.00 |
| Bienes de Uso y Consumo Diversos | 292.45 | 0.00 |
| Servicios Básicos | 24,956.05 | 0.00 |
| Servicios de Energía Eléctrica | 19,105.60 | 0.00 |
| Servicios de Agua | 4,130.45 | 0.00 |
| Servicios de Telecomunicaciones | 1,720.00 | 0.00 |
| Mantenimiento y Reparación | 17,714.93 | 0.00 |
| Mantenimientos y Reparaciones de Bienes Muebles | 9,001.06 | 0.00 |
| Mantenimientos y Reparaciones de Vehículos | 7,677.73 | 0.00 |
| Mantenimientos y Reparaciones de Bienes Inmuebles | 1,036.14 | 0.00 |
| Servicios Comerciales | 24,335.38 | 0.00 |
| Servicios de Publicidad | 1,442.99 | 0.00 |
| Servicios de Vigilancia | 16,781.67 | 0.00 |
| Servicios de Limpiezas y Fumigaciones | 5,578.78 | 0.00 |
| Servicios de Lavanderías y Planchado | 142.71 | 0.00 |
| Impresiones, Publicaciones y Reproducciones | 389.23 | 0.00 |
| Otros Servicios y Arrendamientos Diversos | 16,491.31 | 0.00 |
| Atenciones Oficiales | 1,750.61 | 0.00 |
| Servicios Generales y Arrendamientos Diversos | 14,740.70 | 0.00 |
| Arrendamientos y Derechos | 259.26 | 0.00 |
| De Bienes Muebles | 259.26 | 0.00 |
| Pasajes y Viáticos | 5,540.36 | 0.00 |
| Pasajes al Interior | 903.01 | 0.00 |
| Pasajes al Exterior | 696.27 | 0.00 |
| Viáticos por Comisión Interna | 3,941.08 | 0.00 |
| Servicios Técnicos y Profesionales | 6,314.91 | 0.00 |

Fondo Nacional de Vivienda Popular
ESTADO DE RENDIMIENTO ECONOMICO
 Del 1 de Enero al 30 de Abril del 2017
 (EN DOLARES)


Unidad Financiera : 011 Fondo Nacional de Vivienda Popular
 Agrupación Operacional : 3 Recursos de Caracter Especial
 Proyecto : 0 Proyecto 0

| GASTOS DE GESTION | CORRIENTE | ANTERIOR |
|--|-------------------|-------------|
| Servicios de Capacitación | 3,414.91 | 0.00 |
| Consultorias, Estudios e Investigaciones Diversas | 2,900.00 | 0.00 |
| Gastos en Bienes Capitalizables | 1,551.04 | 0.00 |
| Maquinaria, Equipo y Mobiliario Diverso | 766.48 | 0.00 |
| Mobiliarios | 179.12 | 0.00 |
| Equipos Informáticos | 0.00 | 0.00 |
| Maquinarias y Equipos | 587.36 | 0.00 |
| Gastos en Activos Intangibles | 784.56 | 0.00 |
| Derechos de Propiedad Intelectual | 784.56 | 0.00 |
| Gastos Financieros y Otros | 798,184.54 | 0.00 |
| Primas y Gastos por Seguros y Comisiones Bancarias | 44,014.59 | 0.00 |
| Primas y Gastos de Seguros de Personas | 32,019.32 | 0.00 |
| Primas y Gastos de Seguros de Bienes | 11,289.98 | 0.00 |
| Comisiones y Gastos Bancarios | 705.29 | 0.00 |
| Impuestos, Tasas y Derechos | 537.70 | 0.00 |
| Impuestos, Tasas y Derechos Diversos | 537.70 | 0.00 |
| Intereses y Comisiones de Titulovalores en el Mercado Nacior | 332,704.47 | 0.00 |
| Intereses y Comisiones de Titulovalores Diversos | 332,704.47 | 0.00 |
| Intereses y Comisiones de la Deuda Interna | 332,045.90 | 0.00 |
| De Empresas Públicas Financieras | 304,642.65 | 0.00 |
| De Empresas Privadas Financieras | 27,403.25 | 0.00 |
| Intereses y Comisiones de la Deuda Externa | 77,235.39 | 0.00 |
| De Organismos Multilaterales | 77,235.39 | 0.00 |
| Gastos Corrientes Diversos | 11,646.49 | 0.00 |
| Gastos Diversos | 11,646.49 | 0.00 |
| Costos de Ventas y Cargos Calculados | 64,546.33 | 0.00 |
| Amortización de Inversiones Intangibles | 15,070.11 | 0.00 |
| Amortización de Inversiones Intangibles | 15,070.11 | 0.00 |
| Depreciación de Bienes de Uso | 48,801.95 | 0.00 |
| Depreciación de Bienes de Uso | 48,801.95 | 0.00 |
| Costo de Venta de Activos Extraordinarios | 591.54 | 0.00 |
| Costo de Venta de Activos Extraordinarios | 591.54 | 0.00 |
| Gastos por Descuentos y Bonificaciones | 82.73 | 0.00 |
| Comisiones y Descuentos sobre Ventas | 82.73 | 0.00 |
| Gastos de Actualizaciones y Ajustes | 280,833.96 | 0.00 |
| Gastos por Pérdidas de Inversiones Financieras | 280,810.83 | 0.00 |
| Proyectos Habitacionales | 280,810.83 | 0.00 |


Fondo Nacional de Vivienda Popular
ESTADO DE RENDIMIENTO ECONOMICO
Del 1 de Enero al 30 de Abril del 2017
(EN DOLARES)

Unidad Financiera : 011 Fondo Nacional de Vivienda Popular
Agrupacion Operacional : 3 Recursos de Caracter Especial
Proyecto : 0 Proyecto 0


| GASTOS DE GESTION | CORRIENTE | ANTERIOR |
|----------------------------------|---------------------|-------------|
| Ajustes de Ejercicios Anteriores | 23.13 | 0.00 |
| Ajustes de Ejercicios Anteriores | 23.13 | 0.00 |
| SUB TOTAL GASTOS | 1,929,577.49 | 0.00 |



[Signature]
JEFE UFI
Lic. Priscilla del Carmen Mendoza



[Signature]
DIRECTOR EJECUTIVO
José Ernesto Muñoz



[Signature]
CONTADOR
Lic. Sandra Carmelina de Contreras

Fondo Nacional de Vivienda Popular
 ESTADO DE FLUJO DE FONDOS
 Del 1 de Abril al 30 de Abril del 2017
 (EN DOLARES)

09/05/2017
 Pag. 1 de 1

Unidad Financiera : 011 Fondo Nacional de Vivienda Popular
 Agrupacion Operacional : 3 Recursos de Caracter Especial
 Proyecto : 0 Proyecto 0

| ESTRUCTURA | CORRIENTE | ANTERIOR |
|---------------------------------|--------------|----------|
| DISPONIBILIDADES INICIALES | 2,499,336.28 | 0.00 |
| DISPONIBILIDADES INICIALES | 2,499,336.28 | 0.00 |
| RESULTADO OPERACIONAL NETO | 141,045.15 | 0.00 |
| FUENTES OPERACIONALES | 1,586,462.66 | 0.00 |
| USOS OPERACIONALES | 1,445,417.51 | 0.00 |
| FINANCIAMIENTO DE TERCEROS NETO | (373,399.00) | 0.00 |
| EMPRESTITOS CONTRATADOS | 499,887.67 | 0.00 |
| SERVICIO DE LA DEUDA | 873,286.67 | 0.00 |
| RESULTADO NO OPERACIONAL NETO | 235,045.59 | 0.00 |
| FUENTES NO OPERACIONALES | 286,149.85 | 0.00 |
| USOS NO OPERACIONALES | 51,104.26 | 0.00 |
| DISPONIBILIDAD FINAL | 2,502,028.02 | 0.00 |



F. 
 JEFE UFI
 Patricia del Carmen Mendoza



F. 
 DIRECTOR EJECUTIVO
 José Ernesto Muñoz



F. 
 CONTADOR
 Lic. Sandra Carmelina de Contreras

Unidad Financiera : 011 Fondo Nacional de Vivienda Popular
 Agrupación Operacional : 3 Recursos de Caracter Especial
 Proyecto : 0 Proyecto 0

| FUENTES | CORRIENTE | ANTERIOR | USOS | CORRIENTE | ANTERIOR |
|--|---------------------|-------------|--|---------------------|-------------|
| OPERACIONAL | 1,586,462.66 | 0.00 | OPERACIONAL | 1,445,417.51 | 0.00 |
| D. M. x Ingresos Financieros y Otros | 279,357.51 | 0.00 | A. M. x Remuneraciones | 130,864.81 | 0.00 |
| D. M. x Ventas de Activos Fijos | 7,912.71 | 0.00 | A. M. x Adquisiciones de Bienes y Servicios | 29,572.29 | 0.00 |
| D. M. x Recuperación de Inversiones Financieras | 1,299,151.91 | 0.00 | A. M. x Gastos Financieros y Otros | 134,904.09 | 0.00 |
| D. M. x Operaciones de Ejercicios Anteriores | 40.53 | 0.00 | A. M. x Inversiones en Activos Fijos | 24,800.00 | 0.00 |
| | | | A. M. x Inversiones Financieras | 1,100,000.00 | 0.00 |
| EMPRESTITOS CONTRATADOS | 499,887.67 | 0.00 | A. M. x Operaciones de Ejercicios Anteriores | 25,276.32 | 0.00 |
| D. M. x Endeudamiento Público | 499,887.67 | 0.00 | | | |
| | | | SERVICIOS DE LA DEUDA | 873,286.67 | 0.00 |
| NO OPERACIONAL | 286,149.85 | 0.00 | A. M. x Amortización de Endeudamiento Público | 873,286.67 | 0.00 |
| Anticipos por Servicios | 1,042.14 | 0.00 | | | |
| Anticipos de Fondos a Dependencias Institucionales | 246,656.21 | 0.00 | NO OPERACIONAL | 51,104.26 | 0.00 |
| Depósitos Ajenos | 227.20 | 0.00 | Anticipos por Servicios | 1,042.14 | 0.00 |
| Depósitos en Garantía | 37,756.02 | 0.00 | Anticipos de Fondos a Dependencias Institucionales | 49,093.92 | 0.00 |
| Depósitos Retenciones Fiscales | 468.28 | 0.00 | Depósitos Ajenos | 206.18 | 0.00 |
| | | | Depósitos Retenciones Fiscales | 762.02 | 0.00 |
| - TOTAL FUENTES - | 2,372,500.18 | 0.00 | AUMENTO NETO DE DISPONIBILIDADES | 2,691.74 | 0.00 |
| | | | - TOTAL USOS - | 2,372,500.18 | 0.00 |