


Unidad Financiera : 011 Fondo Nacional de Vivienda Popular  
 Agrupacion Operacional : 3 Recursos de Caracter Especial  
 Proyecto : 0 Proyecto 0

Recursos	Corriente
<b>Fondos</b>	<b>15,864,736.63</b>
Disponibilidades	1,484,482.18
Anticipos de Fondos	14,204,337.26
Deudores Monetarios	175,917.19
<b>Inversiones Financieras</b>	<b>45,669,657.49</b>
Inversiones Temporales	1,596,649.46
Inversiones Permanentes	.00
Inversiones en Préstamos, Corto Plazo	2,720,162.97
Inversiones en Préstamos, Largo Plazo	40,281,017.93
Deudores Financieros	935,606.77
Inversiones Intangibles	136,220.36
Inversiones no Recuperables	.00
<b>Inversiones en Existencias</b>	<b>10,140,657.60</b>
Existencias Institucionales	10,140,657.60
<b>Inversiones en Bienes de Uso</b>	<b>3,263,951.09</b>
Bienes Depreciables	2,491,690.50
Bienes no Depreciables	772,260.59
<b>TOTAL RECURSOS</b>	<b>74,939,002.81</b>


Obligaciones	Corriente
<b>Deuda Corriente</b>	<b>8,794,437.64</b>
Depósitos de Terceros	8,459,372.90
Acreedores Monetarios	335,064.74
<b>Financiamiento de Terceros</b>	<b>39,294,193.39</b>
Endeudamiento Interno	34,228,114.95
Endeudamiento Externo	4,749,642.89
Acreedores Financieros	316,435.55
<b>SUB TOTAL</b>	<b>48,088,631.03</b>
<b>Patrimonio Estatal</b>	<b>27,610,663.67</b>
Patrimonio	27,613,326.38
Detrimiento Patrimonial	-2,662.71
Resultado del Ejercicio	-760,291.89
<b>SUB TOTAL</b>	<b>26,850,371.78</b>
<b>TOTAL OBLIGACIONES</b>	<b>74,939,002.81</b>

Cuentas de Orden Deudoras	
Demandas Patrimoniales - Exprocedas FEC	972,807.18
Demandas Patrimoniales - Exprocedas FONAVIPO	3,751,173.04
Inversión Proyectos con Fondos Propios	15,620,828.14
Proyectos Administrados con Fondos Externos	26,838,903.68
Inmuebles en Condiciones Especiales	3,635,595.13
Garantía de la Cartera Pasiva	27,614,721.54
Costo Social Programa Casa para Todos	16,165,305.11
Activos Castigados Cartera Personas Naturales FONAVIPO	20,486.89
Intereses Cartera FEC, pendientes de recuperar	2,630,843.69
<b>TOTAL</b>	<b>97,250,664.40</b>


Cuentas de Orden Acreedoras	
Demandas Patrimoniales - Exprocedas FEC	972,807.18
Demandas Patrimoniales - Exprocedas FONAVIPO	3,751,173.04
Inversión Proyectos con Fondos Propios	15,620,828.14
Proyectos Administrados con Fondos Externos	26,838,903.68
Inmuebles en Condiciones Especiales	3,635,595.13
Garantía de la Cartera Pasiva	27,614,721.54
Costo Social Programa Casa para Todos	16,165,305.11
Activos Castigados Cartera Personas Naturales FONAVIPO	20,486.89
Intereses Cartera FEC, pendientes de recuperar	2,630,843.69
<b>TOTAL</b>	<b>97,250,664.40</b>



F. *[Signature]*  
 JEFE UFI  
 Lic. Patricia del Carmen Menéndez



José Ernesto Muñoz  
 DIRECTOR EJECUTIVO



F. *[Signature]*  
 CONTADOR  
 Lic. Sandra Carmelina de Contreras

Fondo Nacional de Vivienda Popular  
ESTADO DE SITUACION FINANCIERA  
al 31 de Mayo del 2017  
(EN DOLARES)

09/06/2017

Pag. 1 de 5

Unidad Financiera : 011 Fondo Nacional de Vivienda Popular  
Agrupacion Operacional : 3 Recursos de Caracter Especial  
Proyecto : 0 Proyecto 0

RECURSOS	Parcial	Total
<b>Fondos</b>		<b>15,864,736.63</b>
<b>Disponibilidades</b>	<b>1,484,482.18</b>	
<b>Caja General</b>	<b>1,081.72</b>	
Caja General	1,081.72	
<b>Caja Chica</b>	<b>7,500.00</b>	
Caja Chica	7,500.00	
<b>Bancos Comerciales M/D</b>	<b>553,557.84</b>	
Banco Comerciales M	553,557.84	
<b>Bancos Comerciales Fondos Restringidos M/D</b>	<b>922,342.62</b>	
Fondos Restringidos BDES/CIFONA2	922,342.62	
<b>Anticipos de Fondos</b>	<b>14,204,337.26</b>	
<b>Anticipos por Servicios</b>	<b>40.00</b>	
Otros Servicios	40.00	
<b>Anticipos de Fondos a Dependencias Institucionales</b>	<b>14,204,297.26</b>	
Cuentas por Cobrar a Fondos Especiales	14,204,297.26	
<b>Deudores Monetarios</b>	<b>175,917.19</b>	
<b>D.M. x Ingresos Financieros y Otros</b>	<b>169,128.19</b>	
D.M. x Ingresos Financieros y Otros	3,490.89	
Intereses cartera FONAVIPO	161,562.67	
Interese Cuentas de Ahorro	71.71	
Intereses de Depositos a plazo	1,484.34	
Ingresos Diversos	2,518.58	
<b>D.M. x Transferencias entre Dependencias Institucionales</b>	<b>6,789.00</b>	
D.M. x Transferencias entre Dependencias Institucionales	6,789.00	
<b>Inversiones Financieras</b>		<b>45,669,657.49</b>
<b>Inversiones Temporales</b>	<b>1,596,649.46</b>	
<b>Depósitos a Plazo en el Sector Financiero en el Interior</b>	<b>1,596,649.46</b>	
Depósitos a Plazo	1,596,649.46	
<b>Inversión en Acciones y Participaciones de Capital en el Exterior</b>	<b>6,634.00</b>	
Acciones M/E	6,634.00	
<b>Provisión de Inversiones Permanentes</b>	<b>(6,634.00)</b>	
Provisión de Inversiones Permanentes	(6,634.00)	
<b>Inversiones en Préstamos, Corto Plazo</b>	<b>2,720,162.97</b>	
<b>Préstamos para Viviendas</b>	<b>2,720,162.97</b>	
A Empresas Privadas Financieras	2,720,162.97	
<b>Inversiones en Préstamos, Largo Plazo</b>	<b>40,281,017.93</b>	
<b>Préstamos para Viviendas</b>	<b>40,564,261.93</b>	
A Empresas Privadas no Financieras	584,038.74	
A Empresas Privadas Financieras	39,980,223.19	
<b>Provisión de Inversiones en Préstamos</b>	<b>(283,244.00)</b>	
Provisión de Inversiones en Préstamos	(283,244.00)	
<b>Deudores Financieros</b>	<b>935,606.77</b>	
<b>Deudores por Reintegros</b>	<b>415.67</b>	
Deudores por Reintegros	415.67	
<b>Bienes Muebles e Inmuebles entregados a Terceros</b>	<b>911,618.71</b>	

**Fondo Nacional de Vivienda Popular**  
**ESTADO DE SITUACION FINANCIERA**  
**al 31 de Mayo del 2017**  
**(EN DOLARES)**

09/06/2017

Pag. 2 de 5

Unidad Financiera : 011 Fondo Nacional de Vivienda Popular  
Agrupacion Operacional : 3 Recursos de Caracter Especial  
Proyecto : 0 Proyecto 0

<b>RECURSOS</b>	<b>Parcial</b>	<b>Total</b>
En Comodato	911,618.71	
<b>Deudores Monetarios por Percibir</b>	<b>23,572.39</b>	
D.M.X. Ingresos Financieros y Otros	6,106.43	
DMP x D.M. x Ingresos Financieros y Otros	110.45	
DMP x D.M. x Transferencias entre Dependencias Institucionales	17,355.51	
<b>Inversiones Intangibles</b>	<b>136,220.36</b>	
<b>Estudios de Investigación y Desarrollo</b>	<b>152,026.91</b>	
Estudios de Investigación y Desarrollo	152,026.91	
<b>Seguros Pagados por Anticipado</b>	<b>34,985.88</b>	
Primas y Gastos de Seguros de Personas	23,920.80	
Primas y Gastos de Seguros de Bienes	11,065.08	
<b>Servicios Profesionales Pagados x Anticipado</b>	<b>10,174.76</b>	
Desarrollos Informáticos	10,174.76	
<b>Derechos de Propiedad Intangible</b>	<b>37,408.46</b>	
Derechos de Propiedad Intelectual	37,408.46	
<b>Amortizaciones Acumuladas</b>	<b>(98,375.65)</b>	
Amortizaciones Acumuladas	(98,375.65)	
<b>Inversiones en Préstamos no Recuperables</b>	<b>947.97</b>	
Inversiones en Préstamos no Recuperables	947.97	
<b>Deudores Financieros no Recuperables</b>	<b>1,227,497.52</b>	
Deudores Financieros no Recuperables	1,227,497.52	
<b>Estimaciones Inversiones no Recuperables</b>	<b>(1,228,445.49)</b>	
Estimaciones Inversiones no Recuperables	(1,228,445.49)	
<b>Inversiones en Existencias</b>		<b>10,140,657.60</b>
<b>Existencias Institucionales</b>	<b>10,140,657.60</b>	
<b>Productos Alimenticios Agropecuarios y Forestales</b>	<b>507.01</b>	
Productos Alimenticios para Personas	507.01	
<b>Materiales de Oficina, Productos de Papel e Impresos</b>	<b>3,986.84</b>	
Productos de Papel y Cartón	3,262.39	
Materiales de Oficina	724.45	
<b>Productos Químicos, Combustibles y Lubricantes</b>	<b>13,873.44</b>	
Productos Químicos	41.16	
Combustibles y Lubricantes	13,832.28	
<b>Materiales de Uso o Consumo</b>	<b>8,550.72</b>	
Materiales Informáticos	8,550.72	
<b>Bienes de Uso y Consumo Diversos</b>	<b>62.45</b>	
Bienes de Uso y Consumo Diversos	62.45	
<b>Inmueble para la Venta</b>	<b>10,062,066.35</b>	
Terrenos	10,062,066.35	
<b>Activos Extraordinarios</b>	<b>51,610.79</b>	
Activos Extraordinarios	51,610.79	
<b>Inversiones en Bienes de Uso</b>		<b>3,263,951.09</b>
<b>Bienes Depreciables</b>	<b>2,491,690.50</b>	
<b>Bienes Inmuebles</b>	<b>3,609,128.99</b>	
Edificios e Instalaciones	3,609,128.99	

Fondo Nacional de Vivienda Popular  
 ESTADO DE SITUACION FINANCIERA  
 al 31 de Mayo del 2017  
 (EN DOLARES)

09/06/2017

Pag. 3 de 5

Unidad Financiera : 011 Fondo Nacional de Vivienda Popular  
 Agrupacion Operacional : 3 Recursos de Caracter Especial  
 Proyecto : 0 Proyecto 0

<b>RECURSOS</b>	<b>Parcial</b>	<b>Total</b>
<b>Equipo de Transporte, Tracción y Elevación</b>	<b>352,410.00</b>	
Vehículos de Transporte	352,410.00	
<b>Maquinaria, Equipo y Mobiliario Diverso</b>	<b>751,835.51</b>	
Mobiliarios	29,938.96	
Maquinarias y Equipos	246,047.88	
Equipos Informáticos	449,094.60	
Herramientas y Repuestos Principales	768.40	
Bienes Muebles Diversos	25,985.67	
<b>Depreciación Acumulada</b>	<b>(2,221,684.00)</b>	
Bienes Inmuebles	(1,409,925.45)	
Equipo de Transporte, Tracción y Elevación	(179,176.64)	
Maquinaria, Equipo y Mobiliario Diverso	(632,581.91)	
<b>Bienes no Depreciables</b>	<b>772,260.59</b>	
<b>Bienes Inmuebles</b>	<b>772,260.59</b>	
Terrenos	772,260.59	
<b>TOTAL RECURSOS</b>		<b>74,939,002.81</b>

**Fondo Nacional de Vivienda Popular**  
**ESTADO DE SITUACION FINANCIERA**  
**al 31 de Mayo del 2017**  
**(EN DOLARES)**

09/06/2017

Pag. 4 de 5

Unidad Financiera : 011 Fondo Nacional de Vivienda Popular  
Agrupación Operacional : 3 Recursos de Caracter Especial  
Proyecto : 0 Proyecto 0

<b>OBLIGACIONES</b>	<b>Parcial</b>	<b>Total</b>
<b>Deuda Corriente</b>		<b>8,794,437.64</b>
<b>Depósitos de Terceros</b>	<b>8,459,372.90</b>	
<b>Depósitos Ajenos</b>	<b>363,126.14</b>	
Depósitos Ajenos	93,911.84	
Fondos por aplicar	5,536.99	
Otras cuentas pendientes de liquidar	57,040.70	
Cartera Exprocedas	528.66	
Fondos Ajenos en Custodia	206,107.95	
<b>Depósitos en Garantía</b>	<b>8,092,101.98</b>	
Depósitos en Garantía	8,092,101.98	
<b>Anticipos por Ventas de Bienes</b>	<b>3,082.00</b>	
Reservación de Bienes Inmuebles	3,082.00	
<b>Depósitos Retenciones Fiscales</b>	<b>954.28</b>	
Tesoro Publico (DGT)	954.28	
<b>Depósitos Fondos Dependencias Institucionales</b>	<b>108.50</b>	
Depósitos Fondos Dependencias Institucionales	108.50	
<b>Acreedores Monetarios</b>	<b>335,064.74</b>	
<b>A. M. x Remuneraciones</b>	<b>163,591.48</b>	
Remuneraciones	13,714.71	
Instituto Nacional de Pensiones de los Empleados Públicos (INPEP)	202.72	
Instituto de Previsión Social de la Fuerza Armada (IPSFA)	89.76	
Instituto Salvadoreño de Formación Profesional (INSAFORP)	689.44	
Instituto Salvadoreño del Seguro Social (ISSS)	7,239.21	
Fondo Nacional de Vivienda Popular (FONAVIPO)	129,530.83	
Tesoro Público (DGT)	12,124.81	
<b>A.M. x Adquisiciones de Bienes y Servicios</b>	<b>19,337.13</b>	
Adquisiciones de Bienes y Servicios	19,337.13	
<b>A.M. x Gastos Financieros y Otros</b>	<b>150,259.51</b>	
Gastos Financieros y Otros	150,228.29	
Fondo Nacional de Vivienda Popular (FONAVIPO)	31.22	
<b>A.M. x Inversiones en Activos Fijos</b>	<b>1,876.62</b>	
Inversiones en Activos Fijos	1,876.62	
<b>Financiamiento de Terceros</b>		<b>39,294,193.39</b>
<b>Endeudamiento Interno</b>	<b>34,228,114.95</b>	
<b>Titulosvalores en el Mercado Nacional</b>	<b>17,195,000.00</b>	
Titulosvalores Diversos	17,195,000.00	
<b>Empréstitos de Empresas Públicas Financieras</b>	<b>15,655,885.22</b>	
De Empresas Públicas Financieras	15,655,885.22	
<b>Empréstitos de Empresas Privadas Financieras</b>	<b>1,377,229.73</b>	
De Empresas Privadas Financieras	1,377,229.73	
<b>Endeudamiento Externo</b>	<b>4,749,642.89</b>	
<b>Empréstitos de Organismos Multilaterales</b>	<b>4,749,642.89</b>	
De Organismos Multilaterales	4,749,642.89	
<b>Acreedores Financieros</b>	<b>316,435.55</b>	
<b>Indemnizaciones Laborales</b>	<b>71,145.11</b>	

Fondo Nacional de Vivienda Popular  
**ESTADO DE SITUACION FINANCIERA**  
 al 31 de Mayo del 2017  
 (EN DOLARES)

09/06/2017

Pag. 5 de 5

Unidad Financiera : 011 Fondo Nacional de Vivienda Popular  
 Agrupacion Operacional : 3 Recursos de Caracter Especial  
 Proyecto : 0 Proyecto 0

OBLIGACIONES	Parcial	Total
Indemnizaciones Laborales	71,145.11	
<b>Provisiones por Acreedores Monetarios</b>	<b>10,437.01</b>	
Provisiones por Acreedores Monetarios	10,437.01	
<b>Acreedores Monetarios por Pagar</b>	<b>234,853.43</b>	
Acreedores Monetarios por Pagar	234,853.43	
<b>Patrimonio Estatal</b>		<b>27,610,663.67</b>
<b>Patrimonio</b>	<b>27,613,326.38</b>	
<b>Patrimonio Instituciones Descentralizadas</b>	<b>30,070,625.60</b>	
Patrimonio Instituciones Descentralizadas	30,070,625.60	
<b>Donaciones y Legados Bienes Corporales</b>	<b>78,058.85</b>	
Donaciones y Legados Bienes Corporales	78,058.85	
<b>Resultado Ejercicios Anteriores</b>	<b>(3,953,447.57)</b>	
Resultado Ejercicios Anteriores	(3,953,447.57)	
<b>Superávit por Revaluaciones</b>	<b>1,418,089.50</b>	
Superávit por Revaluaciones	1,418,089.50	
<b>Detrimento Patrimonial</b>	<b>(2,662.71)</b>	
<b>Detrimentos de Fondos</b>	<b>(2,662.71)</b>	
Detrimento de Fondos	(2,662.71)	
<b>RESULTADO DEL EJERCICIO</b>	<b>(760,291.89)</b>	<b>(760,291.89)</b>
<b>TOTAL OBLIGACIONES</b>		<b>74,939,002.81</b>




F.   
**JEFE UFI**  
 Lic. Fidelema del Carmen Mendoza



F.   
**DIRECTOR EJECUTIVO**  
 José Ernesto Muñoz



F.   
**CONTADOR**  
 Lic. Sandra Carmelina de Contreras

**Fondo Nacional de Vivienda Popular**  
**BALANCE DE COMPROBACION**  
**Del 1 de Mayo al 31 de Mayo del 2017**  
**(EN DOLARES)**

09/06/2017

Pag. 1 de 11

Unidad Financiera : 011 Fondo Nacional de Vivienda Popular  
Agrupacion Operacional : 3 Recursos de Caracter Especial  
Proyecto : 0 Proyecto 0

CODIGO	CONCEPTO	SALDO ANTERIOR	DEBE	HABER	SALDO ACUMULADO
<b>2</b>	<b>Recursos</b>	<b>76,246,519.82</b>	<b>8,197,994.70</b>	<b>9,505,511.71</b>	<b>74,939,002.81</b>
<b>21</b>	<b>Fondos</b>	<b>17,144,094.54</b>	<b>5,529,217.44</b>	<b>6,808,575.35</b>	<b>15,864,736.63</b>
<b>211</b>	<b>Disponibilidades</b>	<b>2,502,028.02</b>	<b>3,640,159.52</b>	<b>4,657,705.36</b>	<b>1,484,482.18</b>
21101	Caja General	1,978.91	32,513.60	33,410.79	1,081.72
21101001	Caja General	1,978.91	32,513.60	33,410.79	1,081.72
21103	Caja Chica	7,500.00	0.00	0.00	7,500.00
21103001	Caja Chica	7,500.00	0.00	0.00	7,500.00
21109	Bancos Comerciales M/D	660,498.30	3,344,280.46	3,451,220.92	553,557.84
21109001	Banco Comerciales M	660,498.30	3,344,280.46	3,451,220.92	553,557.84
21117	Bancos Comerciales Fondos Restringidos M/D	1,832,050.81	263,365.46	1,173,073.65	922,342.62
21117001	Bancos Comerciales Fondos Restringidos M/D	0.00	0.00	0.00	0.00
21117002	Fondos Restringidos BDES/CIFONA2	1,832,050.81	263,365.46	1,173,073.65	922,342.62
<b>212</b>	<b>Anticipos de Fondos</b>	<b>14,465,426.94</b>	<b>28,534.86</b>	<b>289,624.54</b>	<b>14,204,337.26</b>
21203	Anticipos por Servicios	40.00	1,454.83	1,454.83	40.00
21203001	Anticipos por Servicios	0.00	1,454.83	1,454.83	0.00
21203006	Otros Servicios	40.00	0.00	0.00	40.00
21213	Anticipos de Fondos a Dependencias Institucionales	14,465,386.94	27,080.03	288,169.71	14,204,297.26
21213002	Cuentas por Cobrar a Fondos Especiales	14,465,386.94	27,080.03	288,169.71	14,204,297.26
<b>213</b>	<b>Deudores Monetarios</b>	<b>176,639.58</b>	<b>1,860,523.06</b>	<b>1,861,245.45</b>	<b>175,917.19</b>
21315	D.M. x Ingresos Financieros y Otros	171,388.25	313,769.34	316,029.40	169,128.19
21315001	D.M. x Ingresos Financieros y Otros	3,409.61	3,869.77	3,788.49	3,490.89
21315003	Intereses cartera FONAVIPO	165,174.72	275,176.07	278,788.12	161,562.67
21315007	Intereses de Cuentas Corrientes	0.00	71.14	71.14	0.00
21315008	Interese Cuentas de Ahorro	35.83	35.88	0.00	71.71
21315009	Intereses de Depositos a plazo	1,370.96	5,885.72	5,772.34	1,484.34
21315100	Ingresos Diversos	1,397.13	28,730.76	27,609.31	2,518.58
21321	D.M. x Ventas de Activos Fijos	0.00	1,040.80	1,040.80	0.00
21321001	D.M. x Ventas de Activos Fijos	0.00	1,040.80	1,040.80	0.00
21323	D.M. x Recuperación de Inversiones Financieras	0.00	1,143,898.38	1,143,898.38	0.00
21323001	D.M. x Recuperación de Inversiones Financieras	0.00	1,143,898.38	1,143,898.38	0.00
21331	D.M. x Endeudamiento Público	0.00	399,995.87	399,995.87	0.00
21331001	D.M. x Endeudamiento Público	0.00	399,995.87	399,995.87	0.00
21385	D.M. x Transferencias entre Dependencias Institucionales	5,251.33	1,537.67	0.00	6,789.00
21385001	D.M. x Transferencias entre Dependencias Institucionales	5,251.33	1,537.67	0.00	6,789.00
21389	D.M. x Operaciones de Ejercicios Anteriores	0.00	281.00	281.00	0.00
21389001	D.M. x Operaciones de Ejercicios Anteriores	0.00	281.00	281.00	0.00
<b>22</b>	<b>Inversiones Financieras</b>	<b>45,681,211.99</b>	<b>2,651,368.51</b>	<b>2,662,923.01</b>	<b>45,669,657.49</b>
<b>221</b>	<b>Inversiones Temporales</b>	<b>1,596,649.46</b>	<b>50,000.00</b>	<b>50,000.00</b>	<b>1,596,649.46</b>
22103	Depósitos a Plazo en el Sector Financiero en el Interior	1,596,649.46	50,000.00	50,000.00	1,596,649.46
22103001	Depósitos a Plazo	1,596,649.46	50,000.00	50,000.00	1,596,649.46

**Fondo Nacional de Vivienda Popular**  
**BALANCE DE COMPROBACION**  
**Del 1 de Mayo al 31 de Mayo del 2017**  
**(EN DOLARES)**

09/06/2017

Pag. 2 de 11

Unidad Financiera : 011 Fondo Nacional de Vivienda Popular  
Agrupacion Operacional : 3 Recursos de Caracter Especial  
Proyecto : 0 Proyecto 0

CODIGO	CONCEPTO	SALDO ANTERIOR	DEBE	HABER	SALDO ACUMULADO
<b>222</b>	<b>Inversiones Permanentes</b>	<b>0.00</b>	<b>0.00</b>	<b>0.00</b>	<b>0.00</b>
22209	Inversión en Acciones y Participaciones de Capital en el Exterior	6,634.00	0.00	0.00	6,634.00
22209001	Acciones M/E	6,634.00	0.00	0.00	6,634.00
22299	Provisión de Inversiones Permanentes	6,634.00	0.00	0.00	6,634.00
22299001	Provisión de Inversiones Permanentes	6,634.00	0.00	0.00	6,634.00
<b>223</b>	<b>Inversiones en Préstamos, Corto Plazo</b>	<b>3,705,400.00</b>	<b>770,000.00</b>	<b>1,755,237.03</b>	<b>2,720,162.97</b>
22301	Préstamos para Viviendas	3,705,400.00	770,000.00	1,755,237.03	2,720,162.97
22301003	A Empresas Privadas Financieras	3,705,400.00	770,000.00	1,755,237.03	2,720,162.97
<b>224</b>	<b>Inversiones en Préstamos, Largo Plazo</b>	<b>39,291,930.39</b>	<b>1,823,356.92</b>	<b>834,269.38</b>	<b>40,281,017.93</b>
22401	Préstamos para Viviendas	39,575,174.39	1,823,356.92	834,269.38	40,564,261.93
22401002	A Empresas Privadas no Financieras	591,773.59	0.00	7,734.85	584,038.74
22401003	A Empresas Privadas Financieras	38,983,400.80	1,823,356.92	826,534.53	39,980,223.19
22401005	A Personas Naturales	0.00	0.00	0.00	0.00
22499	Provisión de Inversiones en Préstamos	283,244.00	0.00	0.00	283,244.00
22499001	Provisión de Inversiones en Préstamos	283,244.00	0.00	0.00	283,244.00
<b>225</b>	<b>Deudores Financieros</b>	<b>935,900.97</b>	<b>1,537.67</b>	<b>1,831.87</b>	<b>935,606.77</b>
22505	Deudores por Reintegros	415.67	1,537.67	1,537.67	415.67
22505001	Deudores por Reintegros	415.67	0.00	0.00	415.67
22505003	Cuentas por Cobrar a Terceros	0.00	1,537.67	1,537.67	0.00
22533	Bienes Muebles e Inmuebles entregados a Terceros	911,618.71	0.00	0.00	911,618.71
22533001	En Comodato	911,618.71	0.00	0.00	911,618.71
22551	Deudores Monetarios por Percibir	23,866.59	0.00	294.20	23,572.39
22551415	D.M.X. Ingresos Financieros y Otros	6,106.43	0.00	0.00	6,106.43
22551515	DMP x D.M. x Ingresos Financieros y Otros	110.45	0.00	0.00	110.45
22551615	DMP x D.M. x Ingresos Financieros y Otros	294.20	0.00	294.20	0.00
22551685	DMP x D.M. x Transferencias entre Dependencias Institucionales	17,355.51	0.00	0.00	17,355.51
<b>226</b>	<b>Inversiones Intangibles</b>	<b>151,331.17</b>	<b>1,220.00</b>	<b>16,330.81</b>	<b>136,220.36</b>
22601	Estudios de Investigación y Desarrollo	152,026.91	0.00	0.00	152,026.91
22601001	Estudios de Investigación y Desarrollo	152,026.91	0.00	0.00	152,026.91
22605	Seguros Pagados por Anticipado	45,711.18	0.00	10,725.30	34,985.88
22605001	Primas y Gastos de Seguros de Personas	31,981.08	0.00	8,060.28	23,920.80
22605002	Primas y Gastos de Seguros de Bienes	13,730.10	0.00	2,665.02	11,065.08
22613	Servicios Profesionales Pagados x Anticipado	10,174.76	0.00	0.00	10,174.76
22613004	Desarrollos Informáticos	10,174.76	0.00	0.00	10,174.76
22615	Derechos de Propiedad Intangible	38,831.14	0.00	1,422.68	37,408.46
22615003	Derechos de Propiedad Intelectual	38,831.14	0.00	1,422.68	37,408.46
22699	Amortizaciones Acumuladas	95,412.82	1,220.00	4,182.83	98,375.65
22699001	Amortizaciones Acumuladas	95,412.82	1,220.00	4,182.83	98,375.65
<b>229</b>	<b>Inversiones no Recuperables</b>	<b>0.00</b>	<b>5,253.92</b>	<b>5,253.92</b>	<b>0.00</b>
22907	Inversiones en Préstamos no Recuperables	947.97	0.00	0.00	947.97



**Fondo Nacional de Vivienda Popular**  
**BALANCE DE COMPROBACION**  
**Del 1 de Mayo al 31 de Mayo del 2017**  
**(EN DOLARES)**

09/06/2017

Pag. 3 de 11

**Unidad Financiera : 011 Fondo Nacional de Vivienda Popular**  
**Agrupacion Operacional : 3 Recursos de Caracter Especial**  
**Proyecto : 0 Proyecto 0**

CODIGO	CONCEPTO	SALDO ANTERIOR	DEBE	HABER	SALDO ACUMULADO
22907001	Inversiones en Préstamos no Recuperables	947.97	0.00	0.00	947.97
22909	Deudores Financieros no Recuperables	1,232,751.44	0.00	5,253.92	1,227,497.52
22909001	Deudores Financieros no Recuperables	1,232,751.44	0.00	5,253.92	1,227,497.52
22999	Estimaciones Inversiones no Recuperables	1,233,699.41	5,253.92	0.00	1,228,445.49
22999001	Estimaciones Inversiones no Recuperables	1,233,699.41	5,253.92	0.00	1,228,445.49
<b>23</b>	<b>Inversiones en Existencias</b>	<b>10,146,080.39</b>	<b>775.70</b>	<b>6,198.49</b>	<b>10,140,657.60</b>
<b>231</b>	<b>Existencias Institucionales</b>	<b>10,146,080.39</b>	<b>775.70</b>	<b>6,198.49</b>	<b>10,140,657.60</b>
23101	Productos Alimenticios Agropecuarios y Forestales	637.87	0.00	130.86	507.01
23101001	Productos Alimenticios para Personas	637.87	0.00	130.86	507.01
23105	Materiales de Oficina, Productos de Papel e Impresos	4,728.58	124.10	865.84	3,986.84
23105001	Productos de Papel y Cartón	3,976.75	0.00	714.36	3,262.39
23105002	Materiales de Oficina	751.83	124.10	151.48	724.45
23109	Productos Químicos, Combustibles y Lubricantes	16,862.44	0.00	2,989.00	13,873.44
23109001	Productos Químicos	46.14	0.00	4.98	41.16
23109003	Combustibles y Lubricantes	16,816.30	0.00	2,984.02	13,832.28
23113	Materiales de Uso o Consumo	9,364.44	651.60	1,465.32	8,550.72
23113002	Materiales Informáticos	9,364.44	651.60	1,465.32	8,550.72
23115	Bienes de Uso y Consumo Diversos	75.95	0.00	13.50	62.45
23115099	Bienes de Uso y Consumo Diversos	75.95	0.00	13.50	62.45
23121	Inmueble para la Venta	10,062,066.35	0.00	0.00	10,062,066.35
23121001	Terrenos	10,062,066.35	0.00	0.00	10,062,066.35
23196	Activos Extraordinarios	52,344.76	0.00	733.97	51,610.79
23196001	Activos Extraordinarios	52,344.76	0.00	733.97	51,610.79
<b>24</b>	<b>Inversiones en Bienes de Uso</b>	<b>3,275,132.90</b>	<b>16,633.05</b>	<b>27,814.86</b>	<b>3,263,951.09</b>
<b>241</b>	<b>Bienes Depreciables</b>	<b>2,502,872.31</b>	<b>16,633.05</b>	<b>27,814.86</b>	<b>2,491,690.50</b>
24101	Bienes Inmuebles	3,609,128.99	0.00	0.00	3,609,128.99
24101001	Edificios e Instalaciones	3,609,128.99	0.00	0.00	3,609,128.99
24117	Equipo de Transporte, Tracción y Elevación	368,752.86	0.00	16,342.86	352,410.00
24117001	Vehículos de Transporte	368,752.86	0.00	16,342.86	352,410.00
24119	Maquinaria, Equipo y Mobiliario Diverso	749,911.03	1,924.48	0.00	751,835.51
24119001	Mobiliarios	29,938.96	0.00	0.00	29,938.96
24119002	Maquinarias y Equipos	245,205.36	842.52	0.00	246,047.88
24119004	Equipos Informáticos	448,012.64	1,081.96	0.00	449,094.60
24119005	Herramientas y Repuestos Principales	768.40	0.00	0.00	768.40
24119099	Bienes Muebles Diversos	25,985.67	0.00	0.00	25,985.67
24199	Depreciación Acumulada	2,224,920.57	14,708.57	11,472.00	2,221,684.00
24199001	Bienes Inmuebles	1,402,509.84	0.00	7,415.61	1,409,925.45
24199017	Equipo de Transporte, Tracción y Elevación	191,674.41	14,708.57	2,210.80	179,176.64
24199019	Maquinaria, Equipo y Mobiliario Diverso	630,736.32	0.00	1,845.59	632,581.91
<b>243</b>	<b>Bienes no Depreciables</b>	<b>772,260.59</b>	<b>0.00</b>	<b>0.00</b>	<b>772,260.59</b>

**Fondo Nacional de Vivienda Popular**  
**BALANCE DE COMPROBACION**  
**Del 1 de Mayo al 31 de Mayo del 2017**  
**(EN DOLARES)**

09/06/2017

Pag. 4 de 11

Unidad Financiera : 011 Fondo Nacional de Vivienda Popular  
 Agrupacion Operacional : 3 Recursos de Caracter Especial  
 Proyecto : 0 Proyecto 0

CODIGO	CONCEPTO	SALDO ANTERIOR	DEBE	HABER	SALDO ACUMULADO
24301	Bienes Inmuebles	772,260.59	0.00	0.00	772,260.59
24301001	Terrenos	772,260.59	0.00	0.00	772,260.59
<b>Sub Total Título</b>		<b>76,246,519.82</b>	<b>8,197,994.70</b>	<b>9,505,511.71</b>	<b>74,939,002.81</b>

**Fondo Nacional de Vivienda Popular**  
**BALANCE DE COMPROBACION**  
**Del 1 de Mayo al 31 de Mayo del 2017**  
**(EN DOLARES)**

09/06/2017

Pag. 5 de 11

Unidad Financiera : 011 Fondo Nacional de Vivienda Popular  
 Agrupacion Operacional : 3 Recursos de Caracter Especial  
 Proyecto : 0 Proyecto 0

CODIGO	CONCEPTO	SALDO ANTERIOR	DEBE	HABER	SALDO ACUMULADO
<b>4</b>	<b>Obligaciones con Terceros</b>	<b>49,234,550.68</b>	<b>4,605,544.07</b>	<b>3,459,624.42</b>	<b>48,088,631.03</b>
<b>41</b>	<b>Deuda Corriente</b>	<b>8,928,130.29</b>	<b>3,193,321.20</b>	<b>3,059,628.55</b>	<b>8,794,437.64</b>
<b>412</b>	<b>Depósitos de Terceros</b>	<b>8,429,073.12</b>	<b>72,053.73</b>	<b>102,353.51</b>	<b>8,459,372.90</b>
41201	Depósitos Ajenos	363,019.32	192.80	299.62	363,126.14
41201001	Depósitos Ajenos	93,805.02	0.00	106.82	93,911.84
41201003	Fondos por aplicar	5,536.99	0.00	0.00	5,536.99
41201006	Otras cuentas pendientes de liquidar	57,040.70	21.00	21.00	57,040.70
41201011	Cartera Exprocedes	528.66	171.80	171.80	528.66
41201050	Fondos Ajenos en Custodia	206,107.95	0.00	0.00	206,107.95
41207	Depósitos en Garantía	8,062,426.52	71,392.65	101,068.11	8,092,101.98
41207001	Depósitos en Garantía	8,062,426.52	71,392.65	101,068.11	8,092,101.98
41209	Anticipos por Ventas de Bienes	3,082.00	0.00	0.00	3,082.00
41209003	Reservación de Bienes Inmuebles	3,082.00	0.00	0.00	3,082.00
41251	Depósitos Retenciones Fiscales	468.28	468.28	954.28	954.28
41251935	Tesoro Publico (DGT)	468.28	468.28	954.28	954.28
41253	Depósitos Fondos Dependencias Institucionales	77.00	0.00	31.50	108.50
41253002	Depósitos Fondos Dependencias Institucionales	77.00	0.00	31.50	108.50
<b>413</b>	<b>Acreeedores Monetarios</b>	<b>499,057.17</b>	<b>3,121,267.47</b>	<b>2,957,275.04</b>	<b>335,064.74</b>
41351	A. M. x Remuneraciones	159,919.95	154,029.08	157,700.61	163,591.48
41351001	Remuneraciones	13,923.78	102,853.02	102,643.95	13,714.71
41351827	Instituto Nacional de Pensiones de los Empleados Públicos (INPEP)	202.72	202.72	202.72	202.72
41351837	Instituto de Previsión Social de la Fuerza Armada (IPSFA)	89.76	89.76	89.76	89.76
41351892	Instituto Salvadoreño de Formación Profesional (INSAFORP)	697.69	697.69	689.44	689.44
41351893	Instituto Salvadoreño del Seguro Social (ISSS)	7,325.71	7,325.71	7,239.21	7,239.21
41351921	Fondo Social para la Vivienda (FSV)	0.00	880.77	880.77	0.00
41351926	Fondo Nacional de Vivienda Popular (FONAVIPO)	125,302.89	29,067.01	33,294.95	129,530.83
41351935	Tesoro Público (DGT)	12,377.40	12,912.40	12,659.81	12,124.81
41354	A.M. x Adquisiciones de Bienes y Servicios	42,694.67	69,913.24	46,555.70	19,337.13
41354001	Adquisiciones de Bienes y Servicios	42,694.67	68,672.47	45,314.93	19,337.13
41354911	Centro Nacional de Registros (CNR)	0.00	264.00	264.00	0.00
41354920	Administración Nacional de Acueductos y Alcantarillados (ANDA)	0.00	976.77	976.77	0.00
41355	A.M. x Gastos Financieros y Otros	296,263.43	335,795.30	189,791.38	150,259.51
41355001	Gastos Financieros y Otros	296,180.70	335,712.57	189,760.16	150,228.29
41355926	Fondo Nacional de Vivienda Popular (FONAVIPO)	82.73	82.73	31.22	31.22
41361	A.M. x Inversiones en Activos Fijos	179.12	1,558.09	3,255.59	1,876.62
41361001	Inversiones en Activos Fijos	179.12	1,558.09	3,255.59	1,876.62
41363	A.M. x Inversiones Financieras	0.00	1,147,748.89	1,147,748.89	0.00
41363002	Inversiones Financieras	0.00	1,147,748.89	1,147,748.89	0.00
41371	A.M. x Amortización de Endeudamiento Público	0.00	1,402,920.64	1,402,920.64	0.00
41371002	Amortización del Endeudamiento Público	0.00	1,402,920.64	1,402,920.64	0.00

**Fondo Nacional de Vivienda Popular**  
**BALANCE DE COMPROBACION**  
**Del 1 de Mayo al 31 de Mayo del 2017**  
**(EN DOLARES)**

09/06/2017

Pag. 6 de 11

Unidad Financiera : 011 Fondo Nacional de Vivienda Popular  
Agrupacion Operacional : 3 Recursos de Caracter Especial  
Proyecto : 0 Proyecto 0

CODIGO	CONCEPTO	SALDO ANTERIOR	DEBE	HABER	SALDO ACUMULADO
41389	A.M. x Operaciones de Ejercicios Anteriores	0.00	9,302.23	9,302.23	0.00
41389001	Operaciones de Ejercicios Anteriores	0.00	9,302.23	9,302.23	0.00
<b>42</b>	<b>Financiamiento de Terceros</b>	<b>40,306,420.39</b>	<b>1,412,222.87</b>	<b>399,995.87</b>	<b>39,294,193.39</b>
<b>422</b>	<b>Endeudamiento Interno</b>	<b>35,206,039.72</b>	<b>1,377,920.64</b>	<b>399,995.87</b>	<b>34,228,114.95</b>
42201	Titulosvalores en el Mercado Nacional	18,125,000.00	930,000.00	0.00	17,195,000.00
42201099	Titulosvalores Diversos	18,125,000.00	930,000.00	0.00	17,195,000.00
42211	Empréstitos de Empresas Públicas Financieras	15,677,539.39	421,650.04	399,995.87	15,655,885.22
42211001	De Empresas Públicas Financieras	15,677,539.39	421,650.04	399,995.87	15,655,885.22
42219	Empréstitos de Empresas Privadas Financieras	1,403,500.33	26,270.60	0.00	1,377,229.73
42219001	De Empresas Privadas Financieras	1,403,500.33	26,270.60	0.00	1,377,229.73
<b>423</b>	<b>Endeudamiento Externo</b>	<b>4,774,642.89</b>	<b>25,000.00</b>	<b>0.00</b>	<b>4,749,642.89</b>
42311	Empréstitos de Organismos Multilaterales	4,774,642.89	25,000.00	0.00	4,749,642.89
42311001	De Organismos Multilaterales	4,774,642.89	25,000.00	0.00	4,749,642.89
<b>424</b>	<b>Acreedores Financieros</b>	<b>325,737.78</b>	<b>9,302.23</b>	<b>0.00</b>	<b>316,435.55</b>
42417	Indemnizaciones Laborales	75,870.11	4,725.00	0.00	71,145.11
42417001	Indemnizaciones Laborales	75,870.11	4,725.00	0.00	71,145.11
42450	Provisiones por Acreedores Monetarios	10,437.01	0.00	0.00	10,437.01
42450777	Provisiones por Acreedores Monetarios	10,437.01	0.00	0.00	10,437.01
42451	Acreedores Monetarios por Pagar	239,430.66	4,577.23	0.00	234,853.43
42451777	Acreedores Monetarios por Pagar	239,430.66	4,577.23	0.00	234,853.43
<b>Sub Total Título</b>		<b>49,234,550.68</b>	<b>4,605,544.07</b>	<b>3,459,624.42</b>	<b>48,088,631.03</b>

**Fondo Nacional de Vivienda Popular**  
**BALANCE DE COMPROBACION**  
**Del 1 de Mayo al 31 de Mayo del 2017**  
**(EN DOLARES)**

09/06/2017

Pag. 7 de 11

Unidad Financiera : 011 Fondo Nacional de Vivienda Popular  
Agrupacion Operacional : 3 Recursos de Caracter Especial  
Proyecto : 0 Proyecto 0

CODIGO	CONCEPTO	SALDO ANTERIOR	DEBE	HABER	SALDO ACUMULADO
<b>8</b>	<b>Obligaciones Propias</b>	<b>27,011,969.14</b>	<b>483,933.06</b>	<b>322,335.70</b>	<b>26,850,371.78</b>
<b>81</b>	<b>Patrimonio Estatal</b>	<b>27,611,397.64</b>	<b>733.97</b>	<b>0.00</b>	<b>27,610,663.67</b>
<b>811</b>	<b>Patrimonio</b>	<b>27,614,060.35</b>	<b>733.97</b>	<b>0.00</b>	<b>27,613,326.38</b>
81103	Patrimonio Instituciones Descentralizadas	30,071,359.57	733.97	0.00	30,070,625.60
81103001	Patrimonio Instituciones Descentralizadas	30,071,359.57	733.97	0.00	30,070,625.60
81107	Donaciones y Legados Bienes Corporales	78,058.85	0.00	0.00	78,058.85
81107001	Donaciones y Legados Bienes Corporales	78,058.85	0.00	0.00	78,058.85
81109	Resultado Ejercicios Anteriores	(3,953,447.57)	0.00	0.00	(3,953,447.57)
81109001	Resultado Ejercicios Anteriores	(3,953,447.57)	0.00	0.00	(3,953,447.57)
81111	Resultado Ejercicio Corriente	0.00	0.00	0.00	0.00
81111999	Resultado Ejercicio Corriente	0.00	0.00	0.00	0.00
81113	Superávit por Revaluaciones	1,418,089.50	0.00	0.00	1,418,089.50
81113001	Superávit por Revaluaciones	1,418,089.50	0.00	0.00	1,418,089.50
<b>819</b>	<b>Detrimento Patrimonial</b>	<b>2,662.71</b>	<b>0.00</b>	<b>0.00</b>	<b>2,662.71</b>
81901	Detrimentos de Fondos	2,662.71	0.00	0.00	2,662.71
81901001	Detrimento de Fondos	2,662.71	0.00	0.00	2,662.71
<b>83</b>	<b>Gastos de Gestión</b>	<b>1,929,577.49</b>	<b>483,199.09</b>	<b>0.00</b>	<b>2,412,776.58</b>
<b>833</b>	<b>Gastos en Personal</b>	<b>659,351.82</b>	<b>157,700.61</b>	<b>0.00</b>	<b>817,052.43</b>
83301	Remuneraciones Personal Permanente	536,861.17	132,211.76	0.00	669,072.93
83301001	Sueldos	437,174.87	110,104.40	0.00	547,279.27
83301003	Aguinaldos	912.50	0.00	0.00	912.50
83301005	Dietas	11,400.00	3,450.00	0.00	14,850.00
83301007	Beneficios Adicionales	87,373.80	18,657.36	0.00	106,031.16
83303	Remuneraciones Personal Eventual	3,416.33	915.75	0.00	4,332.08
83303001	Sueldos	3,353.33	900.00	0.00	4,253.33
83303006	Beneficios Adicionales	63.00	15.75	0.00	78.75
83305	Remuneraciones por Servicios Extraordinarios	2,966.50	716.73	0.00	3,683.23
83305001	Horas Extraordinarias	2,966.50	716.73	0.00	3,683.23
83307	Contrib. Patronales a Inst. de Seguridad Social Pública	25,216.37	6,335.19	0.00	31,551.56
83307001	Por Remuneraciones Permanentes	24,927.45	6,257.72	0.00	31,185.17
83307002	Por Remuneraciones Eventuales	288.92	77.47	0.00	366.39
83309	Contrib. Patronales a Inst de Seguridad Social Privadas	28,144.61	7,115.98	0.00	35,260.59
83309001	Por Remuneraciones Permanentes	27,915.18	7,054.46	0.00	34,969.64
83309002	Por Remuneraciones Eventuales	229.43	61.52	0.00	290.95
83313	Indemnizaciones	48,140.37	8,723.68	0.00	56,864.05
83313001	Al Personal de Servicios Permanentes	48,140.37	8,723.68	0.00	56,864.05
83317	Otras Remuneraciones	14,606.47	1,681.52	0.00	16,287.99
83317003	Prestaciones Sociales al Personal	10,366.47	1,281.52	0.00	11,647.99
83317099	Remuneraciones Diversas	4,240.00	400.00	0.00	4,640.00
<b>834</b>	<b>Gastos en Bienes de Consumo y Servicios</b>	<b>125,109.80</b>	<b>51,244.52</b>	<b>0.00</b>	<b>176,354.32</b>

**Fondo Nacional de Vivienda Popular**  
**BALANCE DE COMPROBACION**  
**Del 1 de Mayo al 31 de Mayo del 2017**  
**(EN DOLARES)**

09/06/2017

Pag. 8 de 11

**Unidad Financiera : 011 Fondo Nacional de Vivienda Popular**  
**Agrupacion Operacional : 3 Recursos de Caracter Especial**  
**Proyecto : 0 Proyecto 0**

CODIGO	CONCEPTO	SALDO ANTERIOR	DEBE	HABER	SALDO ACUMULADO
83401	Productos Alimenticios, Agropecuarios y Forestales	3,991.42	939.48	0.00	4,930.90
83401001	Productos Alimenticios para Personas	3,834.52	844.48	0.00	4,679.00
83401003	Productos Agropecuarios y Forestales	156.90	95.00	0.00	251.90
83403	Productos Textiles y Vestuarios	738.12	1,029.18	0.00	1,767.30
83403001	Productos Textiles y Vestuarios	738.12	1,029.18	0.00	1,767.30
83405	Materiales de Oficina, Productos de Papel e Impresos	3,381.52	883.14	0.00	4,264.66
83405001	Productos de Papel y Cartón	2,822.68	731.66	0.00	3,554.34
83405002	Materiales de Oficina	308.84	151.48	0.00	460.32
83405003	Libros, Textos, Utiles de Enseñanza y Publicaciones	250.00	0.00	0.00	250.00
83407	Productos de Cuero y Caucho	1,068.80	927.06	0.00	1,995.86
83407001	Productos de Cuero y Caucho	0.80	2.00	0.00	2.80
83407003	Llantas y Neumáticos	1,068.00	925.06	0.00	1,993.06
83409	Productos Químicos, Combustibles y Lubricantes	13,547.55	3,158.81	0.00	16,706.36
83409001	Productos Químicos	1,132.11	174.79	0.00	1,306.90
83409002	Productos Farmacéuticos y Medicinales	409.50	0.00	0.00	409.50
83409003	Combustibles y Lubricantes	12,005.94	2,984.02	0.00	14,989.96
83411	Minerales y Productos Derivados	602.97	80.13	0.00	683.10
83411001	Minerales no Metálicos y Productos Derivados	328.04	0.00	0.00	328.04
83411002	Minerales Metálicos y Productos Derivados	274.93	80.13	0.00	355.06
83413	Materiales de Uso o Consumo	5,024.69	1,765.96	0.00	6,790.65
83413001	Materiales e Instrumental de Laboratorios y Uso Médico	52.95	0.00	0.00	52.95
83413002	Materiales Informáticos	3,535.54	1,465.32	0.00	5,000.86
83413004	Materiales Eléctricos	1,436.20	300.64	0.00	1,736.84
83415	Bienes de Uso y Consumo Diverso	1,142.53	77.39	0.00	1,219.92
83415001	Herramientas, Repuestos y Accesorios	850.08	49.99	0.00	900.07
83415099	Bienes de Uso y Consumo Diversos	292.45	27.40	0.00	319.85
83417	Servicios Básicos	24,956.05	7,323.88	0.00	32,279.93
83417001	Servicios de Energía Eléctrica	19,105.60	4,853.45	0.00	23,959.05
83417002	Servicios de Agua	4,130.45	976.77	0.00	5,107.22
83417003	Servicios de Telecomunicaciones	1,720.00	1,493.66	0.00	3,213.66
83419	Mantenimiento y Reparación	17,714.93	15,130.53	0.00	32,845.46
83419001	Mantenimientos y Reparaciones de Bienes Muebles	9,001.06	10,168.85	0.00	19,169.91
83419002	Mantenimientos y Reparaciones de Vehículos	7,677.73	3,671.68	0.00	11,349.41
83419003	Mantenimientos y Reparaciones de Bienes Inmuebles	1,036.14	1,290.00	0.00	2,326.14
83421	Servicios Comerciales	24,335.38	14,470.96	0.00	38,806.34
83421002	Servicios de Publicidad	1,442.99	866.67	0.00	2,309.66
83421003	Servicios de Vigilancia	16,781.67	10,165.00	0.00	26,946.67
83421004	Servicios de Limpiezas y Fumigaciones	5,578.78	1,760.26	0.00	7,339.04
83421005	Servicios de Lavanderías y Planchado	142.71	118.44	0.00	261.15
83421010	Impresiones, Publicaciones y Reproducciones	389.23	1,560.59	0.00	1,949.82

**Fondo Nacional de Vivienda Popular**  
**BALANCE DE COMPROBACION**  
**Del 1 de Mayo al 31 de Mayo del 2017**  
**(EN DOLARES)**

09/06/2017

Pag. 9 de 11

**Unidad Financiera : 011 Fondo Nacional de Vivienda Popular**  
**Agrupacion Operacional : 3 Recursos de Caracter Especial**  
**Proyecto : 0 Proyecto 0**

CODIGO	CONCEPTO	SALDO ANTERIOR	DEBE	HABER	SALDO ACUMULADO
83423	Otros Servicios y Arrendamientos Diversos	16,491.31	1,269.39	0.00	17,760.70
83423001	Atenciones Oficiales	1,750.61	352.53	0.00	2,103.14
83423099	Servicios Generales y Arrendamientos Diversos	14,740.70	916.86	0.00	15,657.56
83425	Arrendamientos y Derechos	259.26	86.42	0.00	345.68
83425001	De Bienes Muebles	259.26	86.42	0.00	345.68
83427	Pasajes y Viáticos	5,540.36	1,610.82	0.00	7,151.18
83427001	Pasajes al Interior	903.01	217.15	0.00	1,120.16
83427002	Pasajes al Exterior	696.27	0.00	0.00	696.27
83427003	Viáticos por Comisión Interna	3,941.08	1,393.67	0.00	5,334.75
83429	Servicios Técnicos y Profesionales	6,314.91	2,491.37	0.00	8,806.28
83429004	Servicios de Contabilidad y Auditoría	0.00	399.00	0.00	399.00
83429005	Servicios de Capacitación	3,414.91	575.70	0.00	3,990.61
83429099	Consultorias, Estudios e Investigaciones Diversas	2,900.00	1,516.67	0.00	4,416.67
<b>835</b>	<b>Gastos en Bienes Capitalizables</b>	<b>1,551.04</b>	<b>1,533.79</b>	<b>0.00</b>	<b>3,084.83</b>
83507	Maquinaria, Equipo y Mobiliario Diverso	766.48	1,331.11	0.00	2,097.59
83507001	Mobiliarios	179.12	0.00	0.00	179.12
83507002	Equipos Informáticos	0.00	544.66	0.00	544.66
83507003	Maquinarias y Equipos	587.36	786.45	0.00	1,373.81
83513	Gastos en Activos Intangibles	784.56	202.68	0.00	987.24
83513003	Derechos de Propiedad Intelectual	784.56	202.68	0.00	987.24
<b>836</b>	<b>Gastos Financieros y Otros</b>	<b>798,184.54</b>	<b>200,485.46</b>	<b>0.00</b>	<b>998,670.00</b>
83601	Primas y Gastos por Seguros y Comisiones Bancarias	44,014.59	11,690.33	0.00	55,704.92
83601001	Primas y Gastos de Seguros de Personas	32,019.32	8,712.35	0.00	40,731.67
83601002	Primas y Gastos de Seguros de Bienes	11,289.98	2,816.89	0.00	14,106.87
83601003	Comisiones y Gastos Bancarios	705.29	161.09	0.00	866.38
83603	Impuestos, Tasas y Derechos	537.70	126.61	0.00	664.31
83603099	Impuestos, Tasas y Derechos Diversos	537.70	126.61	0.00	664.31
83605	Intereses y Comisiones de Títulosvalores en el Mercado Nacional	332,704.47	80,602.14	0.00	413,306.61
83605099	Intereses y Comisiones de Títulosvalores Diversos	332,704.47	80,602.14	0.00	413,306.61
83609	Intereses y Comisiones de la Deuda Interna	332,045.90	87,042.57	0.00	419,088.47
83609004	De Empresas Públicas Financieras	304,642.65	79,248.31	0.00	383,890.96
83609008	De Empresas Privadas Financieras	27,403.25	7,794.26	0.00	35,197.51
83611	Intereses y Comisiones de la Deuda Externa	77,235.39	18,270.65	0.00	95,506.04
83611004	De Organismos Multilaterales	77,235.39	18,270.65	0.00	95,506.04
83613	Gastos Corrientes Diversos	11,646.49	2,753.16	0.00	14,399.65
83613099	Gastos Diversos	11,646.49	2,753.16	0.00	14,399.65
<b>838</b>	<b>Costos de Ventas y Cargos Calculados</b>	<b>64,546.33</b>	<b>18,054.31</b>	<b>0.00</b>	<b>82,600.64</b>
83806	Gastos por Descargo de Bienes de Larga Duración	0.00	1,634.29	0.00	1,634.29
83806001	Gastos por Descargo de Bienes de Larga Duración	0.00	1,634.29	0.00	1,634.29
83811	Amortización de Inversiones Intangibles	15,070.11	4,182.83	0.00	19,252.94

**Fondo Nacional de Vivienda Popular**  
**BALANCE DE COMPROBACION**  
**Del 1 de Mayo al 31 de Mayo del 2017**  
**(EN DOLARES)**

09/06/2017  
Pag. 10 de 11

**Unidad Financiera : 011 Fondo Nacional de Vivienda Popular**  
**Agrupacion Operacional : 3 Recursos de Caracter Especial**  
**Proyecto : 0 Proyecto 0**

CODIGO	CONCEPTO	SALDO ANTERIOR	DEBE	HABER	SALDO ACUMULADO
83811001	Amortización de Inversiones Intangibles	15,070.11	4,182.83	0.00	19,252.94
83815	Depreciación de Bienes de Uso	48,801.95	11,472.00	0.00	60,273.95
83815001	Depreciación de Bienes de Uso	48,801.95	11,472.00	0.00	60,273.95
83819	Costo de Venta de Activos Extraordinarios	591.54	733.97	0.00	1,325.51
83819001	Costo de Venta de Activos Extraordinarios	591.54	733.97	0.00	1,325.51
83821	Gastos por Descuentos y Bonificaciones	82.73	31.22	0.00	113.95
83821001	Comisiones y Descuentos sobre Ventas	82.73	31.22	0.00	113.95
<b>839</b>	<b>Gastos de Actualizaciones y Ajustes</b>	<b>280,833.96</b>	<b>54,180.40</b>	<b>0.00</b>	<b>335,014.36</b>
83903	Gastos por Pérdidas de Inversiones Financieras	280,810.83	54,167.20	0.00	334,978.03
83903005	Proyectos Habitacionales	280,810.83	54,167.20	0.00	334,978.03
83955	Ajustes de Ejercicios Anteriores	23.13	13.20	0.00	36.33
83955001	Ajustes de Ejercicios Anteriores	23.13	13.20	0.00	36.33
<b>85</b>	<b>Ingresos de Gestión</b>	<b>1,330,148.99</b>	<b>0.00</b>	<b>322,335.70</b>	<b>1,652,484.69</b>
<b>855</b>	<b>Ingresos Financieros y Otros</b>	<b>1,103,523.10</b>	<b>0.00</b>	<b>284,916.36</b>	<b>1,388,439.46</b>
85503	Rentabilidad de Inversiones Financieras	21,182.98	0.00	5,885.72	27,068.70
85503004	Rentabilidad de Depósitos a Plazo	21,182.98	0.00	5,885.72	27,068.70
85507	Intereses de Préstamos Otorgados	1,082,340.12	0.00	279,030.64	1,361,370.76
85507007	A Empresas Privadas no Financieras	15,515.02	0.00	3,869.77	19,384.79
85507008	A Empresas Privadas Financieras	1,066,811.22	0.00	275,160.87	1,341,972.09
85507010	A Personas Naturales	13.88	0.00	0.00	13.88
<b>856</b>	<b>Ingresos por Transferencias Corrientes Recibidas</b>	<b>5,287.58</b>	<b>0.00</b>	<b>1,552.87</b>	<b>6,840.45</b>
85601	Multas e Intereses por Mora	36.25	0.00	15.20	51.45
85601005	Intereses por Mora en Amortización de Préstamos	36.25	0.00	15.20	51.45
85699	Transferencias entre Dependencias Institucionales	5,251.33	0.00	1,537.67	6,789.00
85699001	Transferencias entre Dependencias Institucionales	5,251.33	0.00	1,537.67	6,789.00
<b>858</b>	<b>Ingresos por Ventas de Bienes y Servicios</b>	<b>7,912.71</b>	<b>0.00</b>	<b>1,040.80</b>	<b>8,953.51</b>
85811	Venta de Bienes Muebles	5,154.95	0.00	0.00	5,154.95
85811005	Venta de Vehículos de Transporte	5,154.95	0.00	0.00	5,154.95
85813	Venta de Bienes Inmuebles	2,757.76	0.00	1,040.80	3,798.56
85813001	Venta de Terrenos	2,757.76	0.00	1,040.80	3,798.56
<b>859</b>	<b>Ingresos por Actualizaciones y Ajustes</b>	<b>213,425.60</b>	<b>0.00</b>	<b>34,825.67</b>	<b>248,251.27</b>
85909	Ingresos Diversos	130,884.21	0.00	28,837.78	159,721.99
85909001	Rentabilidad de Cuentas Bancarias	423.54	0.00	107.02	530.56
85909099	Ingresos Diversos	130,460.67	0.00	28,730.76	159,191.43
85951	Corrección de Recursos	80,742.95	0.00	5,987.89	86,730.84
85951002	Cartera de Prestamos	97.29	0.00	0.00	97.29
85951003	Activos Extraordinarios	591.54	0.00	733.97	1,325.51
85951005	Cuentas Ajenas y otras cuentas por cobrar	80,054.12	0.00	5,253.92	85,308.04
85955	Ajustes de Ejercicios Anteriores	1,798.44	0.00	0.00	1,798.44



**Fondo Nacional de Vivienda Popular**  
**BALANCE DE COMPROBACION**  
**Del 1 de Mayo al 31 de Mayo del 2017**  
**(EN DOLARES)**

09/06/2017  
Pag. 11 de 11

Unidad Financiera : 011 Fondo Nacional de Vivienda Popular  
Agrupacion Operacional : 3 Recursos de Caracter Especial  
Proyecto : 0 Proyecto 0

CODIGO	CONCEPTO	SALDO ANTERIOR	DEBE	HABER	SALDO ACUMULADO
85955001	Ajustes de Ejercicios Anteriores	1,798.44	0.00	0.00	1,798.44
<b>Sub Total Título</b>		<b>27,011,969.14</b>	<b>483,933.06</b>	<b>322,335.70</b>	<b>26,850,371.78</b>
<b>Total</b>		<b>(0.00)</b>	<b>13,287,471.83</b>	<b>13,287,471.83</b>	<b>0.00</b>

Fondo Nacional de Vivienda Popular  
ESTADO DE RENDIMIENTO ECONOMICO  
Del 1 de Enero al 31 de Mayo del 2017  
(EN DOLARES)

Unidad Financiera : 011 Fondo Nacional de Vivienda Popular  
Agrupación Operacional : 3 Recursos de Caracter Especial  
Proyecto : 0 Proyecto 0

GASTOS DE GESTION		CORRIENTE	ANTERIOR	INGRESOS DE GESTION		CORRIENTE	ANTERIOR
<b>Gastos en Personal</b>		<b>817,052.43</b>	<b>0.00</b>	<b>Ingresos Financieros y Otros</b>		<b>1,388,439.46</b>	<b>0.00</b>
Remuneraciones Personal Permanente		669,072.93	0.00	Rentabilidad de Inversiones Financieras		27,068.70	0.00
Sueldos		547,279.27	0.00	Rentabilidad de Depósitos a Plazo		27,068.70	0.00
Agualdidos		912.50	0.00	Intereses de Préstamos Otorgados		1,361,370.76	0.00
Dietas		14,850.00	0.00	A Empresas Privadas no Financieras		19,384.79	0.00
Beneficios Adicionales		106,031.16	0.00	A Empresas Privadas Financieras		1,341,972.09	0.00
Remuneraciones Personal Eventual		4,332.08	0.00	A Personas Naturales		13.88	0.00
Sueldos		4,253.33	0.00	<b>Ingresos por Transferencias Corrientes Recibidas</b>		<b>6,840.45</b>	<b>0.00</b>
Beneficios Adicionales		78.75	0.00	Multas e Intereses por Mora		51.45	0.00
Remuneraciones por Servicios Extraordinarios		3,683.23	0.00	Intereses por Mora en Amortización de Préstamos		51.45	0.00
Horas Extraordinarias		3,683.23	0.00	Transferencias entre Dependencias Institucionales		6,789.00	0.00
Contrib. Patronales a Inst. de Seguridad Social Pública		31,551.56	0.00	Transferencias entre Dependencias Institucionales		6,789.00	0.00
Por Remuneraciones Permanentes		31,185.17	0.00	<b>Ingresos por Ventas de Bienes y Servicios</b>		<b>8,953.51</b>	<b>0.00</b>
Por Remuneraciones Eventuales		366.39	0.00	Venta de Bienes Muebles		5,154.95	0.00
Contrib. Patronales a Inst. de Seguridad Social Privadas		35,260.59	0.00	Venta de Vehículos de Transporte		5,154.95	0.00
Por Remuneraciones Permanentes		34,969.64	0.00	Venta de Bienes Inmuebles		3,798.56	0.00
Por Remuneraciones Eventuales		290.95	0.00	Venta de Terrenos		3,798.56	0.00
Indemnizaciones		56,864.05	0.00	<b>Ingresos por Actualizaciones y Ajustes</b>		<b>248,251.27</b>	<b>0.00</b>
Al Personal de Servicios Permanentes		56,864.05	0.00	Ingresos Diversos		159,721.99	0.00
Otras Remuneraciones		16,287.99	0.00	Rentabilidad de Cuentas Bancarias		530.56	0.00
Prestaciones Sociales al Personal		11,647.99	0.00	Ingresos Diversos		159,191.43	0.00
Remuneraciones Diversas		4,640.00	0.00	Corrección de Recursos		86,730.84	0.00
<b>Gastos en Bienes de Consumo y Servicios</b>		<b>176,354.32</b>	<b>0.00</b>	Cartera de Préstamos		97.29	0.00
Productos Alimenticios, Agropecuarios y Forestales		4,930.90	0.00	Activos Extraordinarios		1,325.51	0.00
Productos Alimenticios para Personas		4,679.00	0.00	Cuentas Ajenas y otras cuentas por cobrar		85,308.04	0.00
Productos Agropecuarios y Forestales		251.90	0.00	Ajustes de Ejercicios Anteriores		1,798.44	0.00
Productos Textiles y Vestuarios		1,767.30	0.00	Ajustes de Ejercicios Anteriores		1,798.44	0.00
Productos Textiles y Vestuarios		1,767.30	0.00	<b>SUB TOTAL INGRESOS</b>		<b>1,652,484.69</b>	<b>0.00</b>
Materiales de Oficina, Productos de Papel e Impresos		4,264.66	0.00	<b>RESULTADO DEL EJERCICIO</b>		<b>760,291.89</b>	<b>0.00</b>
Productos de Papel y Cartón		3,554.34	0.00	<b>TOTAL DE INGRESOS DE GESTION</b>		<b>2,412,776.58</b>	<b>0.00</b>
Materiales de Oficina		460.32	0.00				
Libros, Textos, Utiles de Enseñanza y Publicaciones		250.00	0.00				
Productos de Cuero y Caucho		1,995.86	0.00				
Productos de Cuero y Caucho		2.80	0.00				
Llantas y Neumáticos		1,993.06	0.00				
Productos Químicos, Combustibles y Lubricantes		16,706.36	0.00				

Fondo Nacional de Vivienda Popular  
**ESTADO DE RENDIMIENTO ECONOMICO**  
 Del 1 de Enero al 31 de Mayo del 2017  
 (EN DOLARES)

Unidad Financiera : 011 Fondo Nacional de Vivienda Popular  
 Agrupación Operacional : 3 Recursos de Caracter Especial  
 Proyecto : 0 Proyecto 0

GASTOS DE GESTION	CORRIENTE	ANTERIOR
Productos Químicos	1,306.90	0.00
Productos Farmacéuticos y Medicinales	409.50	0.00
Combustibles y Lubrificantes	14,989.96	0.00
Minerales y Productos Derivados	683.10	0.00
Minerales no Metálicos y Productos Derivados	328.04	0.00
Minerales Metálicos y Productos Derivados	355.06	0.00
Materiales de Uso o Consumo	6,790.65	0.00
Materiales e Instrumental de Laboratorios y Uso Médico	52.95	0.00
Materiales Informáticos	5,000.86	0.00
Materiales Eléctricos	1,736.84	0.00
Bienes de Uso y Consumo Diverso	1,219.92	0.00
Herramientas, Repuestos y Accesorios	900.07	0.00
Bienes de Uso y Consumo Diversos	319.85	0.00
Servicios Básicos	32,279.93	0.00
Servicios de Energía Eléctrica	23,959.05	0.00
Servicios de Agua	5,107.22	0.00
Servicios de Telecomunicaciones	3,213.66	0.00
Mantenimiento y Reparación	32,845.46	0.00
Mantenimientos y Reparaciones de Bienes Muebles	19,169.91	0.00
Mantenimientos y Reparaciones de Vehículos	11,349.41	0.00
Mantenimientos y Reparaciones de Bienes Inmuebles	2,326.14	0.00
Servicios Comerciales	38,806.34	0.00
Servicios de Publicidad	2,309.66	0.00
Servicios de Vigilancia	26,946.67	0.00
Servicios de Limpiezas y Fumigaciones	7,339.04	0.00
Servicios de Lavanderías y Planchado	261.15	0.00
Impresiones, Publicaciones y Reproducciones	1,949.82	0.00
Otros Servicios y Arrendamientos Diversos	17,760.70	0.00
Atenciones Oficiales	2,103.14	0.00
Servicios Generales y Arrendamientos Diversos	15,657.56	0.00
Arrendamientos y Derechos	345.68	0.00
De Bienes Muebles	345.68	0.00
Pasajes y Viáticos	7,151.18	0.00
Pasajes al Interior	1,120.16	0.00
Pasajes al Exterior	696.27	0.00
Viáticos por Comisión Interna	5,334.75	0.00
Servicios Técnicos y Profesionales	8,806.28	0.00

Fondo Nacional de Vivienda Popular  
ESTADO DE RENDIMIENTO ECONOMICO  
Del 1 de Enero al 31 de Mayo del 2017  
(EN DOLARES)


Unidad Financiera : 011 Fondo Nacional de Vivienda Popular  
Agrupación Operacional : 3 Recursos de Caracter Especial  
Proyecto : 0 Proyecto 0

GASTOS DE GESTION	CORRIENTE	ANTERIOR
Servicios de Contabilidad y Auditoría	399.00	0.00
Servicios de Capacitación	3,990.61	0.00
Consultorías, Estudios e Investigaciones Diversas	4,416.67	0.00
<b>Gastos en Bienes Capitalizables</b>	<b>3,084.83</b>	<b>0.00</b>
Maquinaria, Equipo y Mobiliario Diverso	2,097.59	0.00
Mobiliarios	179.12	0.00
Equipos Informáticos	544.66	0.00
Maquinarias y Equipos	1,373.81	0.00
Gastos en Activos Intangibles	987.24	0.00
Derechos de Propiedad Intelectual	987.24	0.00
<b>Gastos Financieros y Otros</b>	<b>998,670.00</b>	<b>0.00</b>
Primas y Gastos por Seguros y Comisiones Bancarias	55,704.92	0.00
Primas y Gastos de Seguros de Personas	40,731.67	0.00
Primas y Gastos de Seguros de Bienes	14,106.87	0.00
Comisiones y Gastos Bancarios	866.38	0.00
Impuestos, Tasas y Derechos	664.31	0.00
Impuestos, Tasas y Derechos Diversos	664.31	0.00
Intereses y Comisiones de Títulos/valores en el Mercado Mayor	413,306.61	0.00
Intereses y Comisiones de Títulos/valores Diversos	413,306.61	0.00
Intereses y Comisiones de la Deuda Interna	419,088.47	0.00
De Empresas Públicas Financieras	383,890.96	0.00
De Empresas Privadas Financieras	35,197.51	0.00
Intereses y Comisiones de la Deuda Externa	95,506.04	0.00
De Organismos Multilaterales	95,506.04	0.00
Gastos Corrientes Diversos	14,399.65	0.00
Gastos Diversos	14,399.65	0.00
<b>Costos de Ventas y Cargos Calculados</b>	<b>82,600.64</b>	<b>0.00</b>
Gastos por Descargo de Bienes de Larga Duración	1,634.29	0.00
Gastos por Descargo de Bienes de Larga Duración	1,634.29	0.00
Amortización de Inversiones Intangibles	19,252.94	0.00
Amortización de Inversiones Intangibles	19,252.94	0.00
Depreciación de Bienes de Uso	60,273.95	0.00
Depreciación de Bienes de Uso	60,273.95	0.00
Costo de Venta de Activos Extraordinarios	1,325.51	0.00
Costo de Venta de Activos Extraordinarios	1,325.51	0.00
Gastos por Descuentos y Bonificaciones	113.95	0.00
Comisiones y Descuentos sobre Ventas	113.95	0.00


Fondo Nacional de Vivienda Popular  
**ESTADO DE RENDIMIENTO ECONOMICO**  
 Del 1 de Enero al 31 de Mayo del 2017  
 (EN DOLARES)

Unidad Financiera : 011 Fondo Nacional de Vivienda Popular  
 Agrupacion Operacional : 3 Recursos de Caracter Especial  
 Proyecto : 0 Proyecto 0


GASTOS DE GESTION	CORRIENTE	ANTERIOR
<b>Gastos de Actualizaciones y Ajustes</b>	<b>335,014.36</b>	<b>0.00</b>
Gastos por Pérdidas de Inversiones Financieras	334,978.03	0.00
Proyectos Habitacionales	334,978.03	0.00
Ajustes de Ejercicios Anteriores	36.33	0.00
Ajustes de Ejercicios Anteriores	36.33	0.00
<b>SUB TOTAL GASTOS</b>	<b>2,412,776.58</b>	<b>0.00</b>



F. *[Signature]*  
 JEFE UFI  
 Lic. Fabiana del Carmen Mendoza



F. *[Signature]*  
 DIRECTOR EJECUTIVO  
 José Ernesto Muñoz







F. *[Signature]*  
 CONTADOR  
 Lic. Sandra Carmelina de Contreras

Fondo Nacional de Vivienda Popular  
 ESTADO DE FLUJO DE FONDOS  
 Del 1 de Mayo al 31 de Mayo del 2017  
 (EN DOLARES)

Unidad Financiera : 011 Fondo Nacional de Vivienda Popular  
 Agrupacion Operacional : 3 Recursos de Caracter Especial  
 Proyecto : 0 Proyecto 0

ESTRUCTURA	CORRIENTE	ANTERIOR
<b>DISPONIBILIDADES INICIALES</b>	<b>2,502,028.02</b>	<b>0.00</b>
DISPONIBILIDADES INICIALES	2,502,028.02	0.00
<b>RESULTADO OPERACIONAL NETO</b>	<b>(257,097.25)</b>	<b>0.00</b>
FUENTES OPERACIONALES	1,461,249.58	0.00
USOS OPERACIONALES	1,718,346.83	0.00
<b>FINANCIAMIENTO DE TERCEROS NETO</b>	<b>(1,002,924.77)</b>	<b>0.00</b>
EMPRESTITOS CONTRATADOS	399,995.87	0.00
SERVICIO DE LA DEUDA	1,402,920.64	0.00
<b>RESULTADO NO OPERACIONAL NETO</b>	<b>242,476.18</b>	<b>0.00</b>
FUENTES NO OPERACIONALES	343,064.77	0.00
USOS NO OPERACIONALES	100,588.59	0.00
<b>DISPONIBILIDAD FINAL</b>	<b>1,484,482.18</b>	<b>0.00</b>

F.   
 JEFE UFI  
 Lic. Fidelity del Carmen Mendosa  


F.   
 DIRECTOR EJECUTIVO  
 José Ernesto Muñoz  


F.   
 CONTADOR  
 Lic. Sandra Carmelina de Contreras  


Unidad Financiera : 011 Fondo Nacional de Vivienda Popular  
 Agrupacion Operacional : 3 Recursos de Caracter Especial  
 Proyecto : 0 Proyecto 0

FUENTES	CORRIENTE	ANTERIOR	USOS	CORRIENTE	ANTERIOR
<b>OPERACIONAL</b>	<b>1,461,249.58</b>	<b>0.00</b>	<b>OPERACIONAL</b>	<b>1,718,346.83</b>	<b>0.00</b>
D.M. x Ingresos Financieros y Otros	316,029.40	0.00	A. M. x Remuneraciones	154,029.08	0.00
D.M. x Ventas de Activos Fijos	1,040.80	0.00	A.M. x Adquisiciones de Bienes y Servicios	69,913.24	0.00
D.M. x Recuperación de Inversiones Financieras	1,143,898.38	0.00	A.M. x Gastos Financieros y Otros	335,795.30	0.00
D.M. x Operaciones de Ejercicios Anteriores	281.00	0.00	A.M. x Inversiones en Activos Fijos	1,558.09	0.00
<b>EMPRESTITOS CONTRATADOS</b>	<b>399,995.87</b>	<b>0.00</b>	A.M. x Inversiones Financieras	1,147,748.89	0.00
D.M. x Endeudamiento Público	399,995.87	0.00	A.M. x Operaciones de Ejercicios Anteriores	9,302.23	0.00
<b>NO OPERACIONAL</b>	<b>343,064.77</b>	<b>0.00</b>	<b>SERVICIOS DE LA DEUDA</b>	<b>1,402,920.64</b>	<b>0.00</b>
Anticipos por Servicios	1,454.83	0.00	A.M. x Amortización de Endeudamiento Público	1,402,920.64	0.00
Anticipos de Fondos a Dependencias Institucionales	239,256.43	0.00	<b>NO OPERACIONAL</b>	<b>100,588.59</b>	<b>0.00</b>
Depósitos Ajenos	299.62	0.00	Anticipos por Servicios	1,454.83	0.00
Depósitos en Garantía	101,068.11	0.00	Anticipos de Fondos a Dependencias Institucionales	27,080.03	0.00
Depósitos Retenciones Fiscales	954.28	0.00	Depósitos Ajenos	192.80	0.00
Depósitos Fondos Dependencias Institucionales	31.50	0.00	Depósitos en Garantía	71,392.65	0.00
			Depósitos Retenciones Fiscales	468.28	0.00
<b>DISMINUCION NETA DE DISPONIBILIDADES</b>	<b>1,017,545.84</b>	<b>0.00</b>	<b>TOTAL USOS -</b>	<b>3,221,856.06</b>	<b>0.00</b>
<b>TOTAL FUENTES</b>	<b>3,221,856.06</b>	<b>0.00</b>			