


Unidad Financiera : 011 Fondo Nacional de Vivienda Popular
Agrupacion Operacional : 3 Recursos de Caracter Especial
Proyecto : 0 Proyecto 0

Recursos	Corriente
Fondos	14,902,317.01
Disponibilidades	1,249,374.53
Anticipos de Fondos	13,480,621.01
Deudores Monetarios	172,321.47
Inversiones Financieras	44,234,830.67
Inversiones Temporales	1,296,649.46
Inversiones Permanentes	.00
Inversiones en Préstamos, Corto Plazo	1,573,000.00
Inversiones en Préstamos, Largo Plazo	40,344,406.45
Deudores Financieros	922,393.64
Inversiones Intangibles	98,381.12
Inversiones no Recuperables	.00
Inversiones en Existencias	10,142,756.68
Existencias Institucionales	10,142,756.68
Inversiones en Bienes de Uso	3,252,968.65
Bienes Depreciables	2,480,708.06
Bienes no Depreciables	772,260.59
TOTAL RECURSOS	72,532,873.01

Cuentas de Orden Deudoras	
Demandas Patrimoniales - Exprocedas FEC	97,959,092.14
Demandas Patrimoniales - Exprocedas FONAVIPO	453,603.71
Inversión Proyectos con Fondos Propios	3,751,173.04
Proyectos Administrados con Fondos Externos	14,794,777.48
Inmuebles en Condiciones Especiales	26,684,607.88
Garantía de la Cartera Pasiva	3,635,595.13
Costo Social Programa Casa para Todos	29,428,686.06
Activos Castigados Cartera Personas Naturales FONAVIPO	16,561,793.65
Intereses Cartera FEC, pendientes de recuperar	20,544.18
	2,628,311.01

Obligaciones	Corriente
Deuda Corriente	8,747,933.84
Depósitos de Terceros	8,499,540.90
Acreedores Monetarios	248,392.94
Financiamiento de Terceros	37,393,065.36
Endeudamiento Interno	32,866,159.37
Endeudamiento Externo	4,279,464.32
Acreedores Financieros	247,441.67
SUB TOTAL	46,140,999.20
Patrimonio Estatal	27,608,304.85
Patrimonio	27,610,967.56
Detrimento Patrimonial	-2,662.71
Resultado del Ejercicio	-1,216,431.04
SUB TOTAL	26,391,873.81
TOTAL OBLIGACIONES	72,532,873.01

Cuentas de Orden Acreedoras	
Demandas Patrimoniales - Exprocedas FEC	97,959,092.14
Demandas Patrimoniales - Exprocedas FONAVIPO	453,603.71
Inversión Proyectos con Fondos Propios	3,751,173.04
Proyectos Administrados con Fondos Externos	14,794,777.48
Inmuebles en Condiciones Especiales	26,684,607.88
Garantía de la Cartera Pasiva	3,635,595.13
Costo Social Programa Casa para Todos	29,428,686.06
Activos Castigados Cartera Personas Naturales FONAVIPO	16,561,793.65
Intereses Cartera FEC, pendientes de recuperar	20,544.18
	2,628,311.01



F. *[Signature]*
JEFE UFI

Lic. Fielina del Carmen Mendoza



F. *[Signature]*
DIRECTOR EJECUTIVO

José Ernesto Muñoz



F. *[Signature]*
CONTADOR

Lic. Sandra Carmelina de Contreras

Fondo Nacional de Vivienda Popular
ESTADO DE SITUACION FINANCIERA
al 31 de Agosto del 2017
(EN DOLARES)

08/09/2017

Pag. 1 de 5

Unidad Financiera : 011 Fondo Nacional de Vivienda Popular
Agrupacion Operacional : 3 Recursos de Caracter Especial
Proyecto : 0 Proyecto 0

RECURSOS	Parcial	Total
Fondos		14,902,317.01
Disponibilidades	1,249,374.53	
Caja General	661.16	
Caja General	661.16	
Caja Chica	7,500.00	
Caja Chica	7,500.00	
Bancos Comerciales M/D	1,097,941.47	
Banco Comerciales M	1,097,941.47	
Bancos Comerciales Fondos Restringidos M/D	143,271.90	
Fondos Restringidos BDES/CIFONA2	143,271.90	
Anticipos de Fondos	13,480,621.01	
Anticipos por Servicios	40.00	
Otros Servicios	40.00	
Anticipos de Fondos a Dependencias Institucionales	13,480,581.01	
Cuentas por Cobrar a Fondos Especiales	13,480,581.01	
Deudores Monetarios	172,321.47	
D.M. x Ingresos Financieros y Otros	161,245.28	
D.M. x Ingresos Financieros y Otros	3,429.45	
Intereses cartera FONAVIPO	151,480.45	
Interese Cuentas de Ahorro	72.03	
Intereses de Depositos a plazo	1,460.72	
Ingresos Diversos	4,802.63	
D.M. x Transferencias entre Dependencias Institucionales	11,076.19	
D.M. x Transferencias entre Dependencias Institucionales	11,076.19	
Inversiones Financieras		44,234,830.67
Inversiones Temporales	1,296,649.46	
Depósitos a Plazo en el Sector Financiero en el Interior	1,296,649.46	
Depósitos a Plazo	1,296,649.46	
Inversión en Acciones y Participaciones de Capital en el Exterior	6,634.00	
Acciones M/E	6,634.00	
Provisión de Inversiones Permanentes	(6,634.00)	
Provisión de Inversiones Permanentes	(6,634.00)	
Inversiones en Préstamos, Corto Plazo	1,573,000.00	
Préstamos para Viviendas	1,573,000.00	
A Empresas Privadas Financieras	1,573,000.00	
Inversiones en Préstamos, Largo Plazo	40,344,406.45	
Préstamos para Viviendas	40,627,650.45	
A Empresas Privadas no Financieras	553,179.23	
A Empresas Privadas Financieras	40,074,471.22	
Provisión de Inversiones en Préstamos	(283,244.00)	
Provisión de Inversiones en Préstamos	(283,244.00)	
Deudores Financieros	922,393.64	
Deudores por Reintegros	415.67	
Deudores por Reintegros	415.67	
Bienes Muebles e Inmuebles entregados a Terceros	911,618.71	

Fondo Nacional de Vivienda Popular
ESTADO DE SITUACION FINANCIERA
al 31 de Agosto del 2017
(EN DOLARES)

08/09/2017

Pag. 2 de 5

Unidad Financiera : 011 Fondo Nacional de Vivienda Popular
Agrupacion Operacional : 3 Recursos de Caracter Especial
Proyecto : 0 Proyecto 0

RECURSOS	Parcial	Total
En Comodato	911,618.71	
Deudores Monetarios por Percibir	10,359.26	
D.M.X. Ingresos Financieros y Otros	6,106.43	
DMP x D.M. x Ingresos Financieros y Otros	110.45	
DMP x D.M. x Transferencias entre Dependencias Institucionales	4,142.38	
Inversiones Intangibles	98,381.12	
Estudios de Investigación y Desarrollo	152,026.91	
Estudios de Investigación y Desarrollo	152,026.91	
Seguros Pagados por Anticipado	3,156.00	
Primas y Gastos de Seguros de Bienes	3,156.00	
Servicios Profesionales Pagados x Anticipado	10,174.76	
Desarrollos Informáticos	10,174.76	
Derechos de Propiedad Intangible	44,322.42	
Derechos de Propiedad Intelectual	44,322.42	
Amortizaciones Acumuladas	(111,298.97)	
Amortizaciones Acumuladas	(111,298.97)	
Inversiones en Préstamos no Recuperables	919.81	
Inversiones en Préstamos no Recuperables	919.81	
Deudores Financieros no Recuperables	1,176,580.52	
Deudores Financieros no Recuperables	1,176,580.52	
Estimaciones Inversiones no Recuperables	(1,177,500.33)	
Estimaciones Inversiones no Recuperables	(1,177,500.33)	
Inversiones en Existencias		10,142,756.68
Existencias Institucionales	10,142,756.68	
Productos Alimenticios Agropecuarios y Forestales	604.60	
Productos Alimenticios para Personas	604.60	
Materiales de Oficina, Productos de Papel e Impresos	3,991.24	
Productos de Papel y Cartón	3,290.19	
Materiales de Oficina	701.05	
Productos Químicos, Combustibles y Lubricantes	15,865.91	
Productos Químicos	37.63	
Combustibles y Lubricantes	15,828.28	
Materiales de Uso o Consumo	10,914.61	
Materiales Informáticos	10,914.61	
Bienes de Uso y Consumo Diversos	62.00	
Bienes de Uso y Consumo Diversos	62.00	
Inmueble para la Venta	10,062,066.35	
Terrenos	10,062,066.35	
Activos Extraordinarios	49,251.97	
Activos Extraordinarios	49,251.97	
Inversiones en Bienes de Uso		3,252,968.65
Bienes Depreciables	2,480,708.06	
Bienes Inmuebles	3,609,128.99	
Edificios e Instalaciones	3,609,128.99	
Equipo de Transporte, Tracción y Elevación	352,410.00	

Fondo Nacional de Vivienda Popular
ESTADO DE SITUACION FINANCIERA
al 31 de Agosto del 2017
(EN DOLARES)

08/09/2017

Pag. 3 de 5

Unidad Financiera : 011 Fondo Nacional de Vivienda Popular
Agrupacion Operacional : 3 Recursos de Caracter Especial
Proyecto : 0 Proyecto 0

RECURSOS	Parcial	Total
Vehículos de Transporte	352,410.00	
Maquinaria, Equipo y Mobiliario Diverso	773,425.30	
Mobiliarios	29,938.96	
Maquinarias y Equipos	246,047.88	
Equipos Informáticos	470,684.39	
Herramientas y Repuestos Principales	768.40	
Bienes Muebles Diversos	25,985.67	
Depreciación Acumulada	(2,254,256.23)	
Bienes Inmuebles	(1,431,933.07)	
Equipo de Transporte, Tracción y Elevación	(185,737.71)	
Maquinaria, Equipo y Mobiliario Diverso	(636,585.45)	
Bienes no Depreciables	772,260.59	
Bienes Inmuebles	772,260.59	
Terrenos	772,260.59	
TOTAL RECURSOS		72,532,873.01

Fondo Nacional de Vivienda Popular
ESTADO DE SITUACION FINANCIERA
al 31 de Agosto del 2017
(EN DOLARES)

08/09/2017

Pag. 4 de 5

Unidad Financiera : 011 Fondo Nacional de Vivienda Popular
Agrupacion Operacional : 3 Recursos de Caracter Especial
Proyecto : 0 Proyecto 0

OBLIGACIONES	Parcial	Total
Deuda Corriente		8,747,933.84
Depósitos de Terceros	8,499,540.90	
Depósitos Ajenos	346,075.19	
Depósitos Ajenos	94,232.30	
Fondos por aplicar	5,536.99	
Otras cuentas pendientes de liquidar	39,705.04	
Cartera Exprocedes	492.91	
Fondos Ajenos en Custodia	206,107.95	
Depósitos en Garantía	8,146,855.22	
Depósitos en Garantía	8,146,855.22	
Anticipos por Ventas de Bienes	5,624.00	
Reservación de Bienes Inmuebles	5,624.00	
Depósitos Retenciones Fiscales	877.99	
Tesoro Publico (DGT)	877.99	
Depósitos Fondos Dependencias Institucionales	108.50	
Depósitos Fondos Dependencias Institucionales	108.50	
Acreeedores Monetarios	248,392.94	
A. M. x Remuneraciones	146,369.12	
Remuneraciones	13,224.29	
Instituto Nacional de Pensiones de los Empleados Públicos (INPEP)	202.72	
Instituto de Previsión Social de la Fuerza Armada (IPSFA)	89.76	
Instituto Salvadoreño de Formación Profesional (INSAFORP)	675.97	
Instituto Salvadoreño del Seguro Social (ISSS)	7,097.65	
Fondo Nacional de Vivienda Popular (FONAVIPO)	113,592.37	
Tesoro Público (DGT)	11,486.36	
A.M. x Adquisiciones de Bienes y Servicios	27,979.39	
Adquisiciones de Bienes y Servicios	27,979.39	
A.M. x Gastos Financieros y Otros	73,854.43	
Gastos Financieros y Otros	73,843.36	
Fondo Nacional de Vivienda Popular (FONAVIPO)	11.07	
A.M. x Inversiones en Activos Fijos	190.00	
Inversiones en Activos Fijos	190.00	
Financiamiento de Terceros		37,393,065.36
Endeudamiento Interno	32,866,159.37	
Empréstitos del Gobierno Central	16,000,000.00	
De Gobierno Central	16,000,000.00	
Empréstitos de Empresas Públicas Financieras	15,568,540.12	
De Empresas Públicas Financieras	15,568,540.12	
Empréstitos de Empresas Privadas Financieras	1,297,619.25	
De Empresas Privadas Financieras	1,297,619.25	
Endeudamiento Externo	4,279,464.32	
Empréstitos de Organismos Multilaterales	4,279,464.32	
De Organismos Multilaterales	4,279,464.32	
Acreeedores Financieros	247,441.67	
Indemnizaciones Laborales	70,183.11	



Fondo Nacional de Vivienda Popular
ESTADO DE SITUACION FINANCIERA
 al 31 de Agosto del 2017
 (EN DOLARES)

08/09/2017

Pag. 5 de 5

Unidad Financiera : 011 Fondo Nacional de Vivienda Popular
 Agrupacion Operacional : 3 Recursos de Caracter Especial
 Proyecto : 0 Proyecto 0

OBLIGACIONES	Parcial	Total
Indemnizaciones Laborales	70,183.11	
Acreeedores Monetarios por Pagar	177,258.56	
Acreeedores Monetarios por Pagar	177,258.56	
Patrimonio Estatal		27,608,304.85
Patrimonio	27,610,967.56	
Patrimonio Instituciones Descentralizadas	30,068,266.78	
Patrimonio Instituciones Descentralizadas	30,068,266.78	
Donaciones y Legados Bienes Corporales	78,058.85	
Donaciones y Legados Bienes Corporales	78,058.85	
Resultado Ejercicios Anteriores	(3,953,447.57)	
Resultado Ejercicios Anteriores	(3,953,447.57)	
Superávit por Revaluaciones	1,418,089.50	
Superávit por Revaluaciones	1,418,089.50	
Detrimento Patrimonial	(2,662.71)	
Detrimentos de Fondos	(2,662.71)	
Detrimento de Fondos	(2,662.71)	
RESULTADO DEL EJERCICIO	(1,216,431.04)	(1,216,431.04)
TOTAL OBLIGACIONES		72,532,873.01

F. 
 LIC. Fidbina del Carmen Mendoza
 Jefe UFI


F. 
 DIRECTOR EJECUTIVO
 José Ernesto Muñoz


F. 
 LIC. Sandra Contreras de Contreras
 CONTADOR


Fondo Nacional de Vivienda Popular
BALANCE DE COMPROBACION
Del 1 de Agosto al 31 de Agosto del 2017
(EN DOLARES)

08/09/2017

Pag. 1 de 11

Unidad Financiera : 011 Fondo Nacional de Vivienda Popular
Agrupacion Operacional : 3 Recursos de Caracter Especial
Proyecto : 0 Proyecto 0

CODIGO	CONCEPTO	SALDO ANTERIOR	DEBE	HABER	SALDO ACUMULADO
2	Recursos	90,230,090.13	7,167,449.96	24,864,667.08	72,532,873.01
21	Fondos	32,098,918.78	5,458,652.90	22,655,254.67	14,902,317.01
211	Disponibilidades	967,477.74	3,489,305.98	3,207,409.19	1,249,374.53
21101	Caja General	157.14	27,313.63	26,809.61	661.16
21101001	Caja General	157.14	27,313.63	26,809.61	661.16
21103	Caja Chica	7,500.00	0.00	0.00	7,500.00
21103001	Caja Chica	7,500.00	0.00	0.00	7,500.00
21109	Bancos Comerciales M/D	816,548.70	3,461,992.35	3,180,599.58	1,097,941.47
21109001	Banco Comerciales M	816,548.70	3,461,992.35	3,180,599.58	1,097,941.47
21117	Bancos Comerciales Fondos Restringidos M/D	143,271.90	0.00	0.00	143,271.90
21117002	Fondos Restringidos BDES/CIFONA2	143,271.90	0.00	0.00	143,271.90
212	Anticipos de Fondos	30,956,746.32	27,733.18	17,503,858.49	13,480,621.01
21203	Anticipos por Servicios	40.00	2,665.04	2,665.04	40.00
21203001	Anticipos por Servicios	0.00	2,665.04	2,665.04	0.00
21203006	Otros Servicios	40.00	0.00	0.00	40.00
21213	Anticipos de Fondos a Dependencias Institucionales	30,956,706.32	25,068.14	17,501,193.45	13,480,581.01
21213002	Cuentas por Cobrar a Fondos Especiales	30,956,706.32	25,068.14	17,501,193.45	13,480,581.01
213	Deudores Monetarios	174,694.72	1,941,613.74	1,943,986.99	172,321.47
21315	D.M. x Ingresos Financieros y Otros	165,391.58	297,323.80	301,470.10	161,245.28
21315001	D.M. x Ingresos Financieros y Otros	3,280.40	3,688.56	3,539.51	3,429.45
21315003	Intereses cartera FONAVIPO	156,061.10	269,786.83	274,367.48	151,480.45
21315007	Intereses de Cuentas Corrientes	0.00	222.53	222.53	0.00
21315008	Interese Cuentas de Ahorro	35.99	36.04	0.00	72.03
21315009	Intereses de Depositos a plazo	1,549.46	5,015.50	5,104.24	1,460.72
21315100	Ingresos Diversos	4,464.63	18,574.34	18,236.34	4,802.63
21316	D.M. x Transferencias Corrientes Recibidas	0.00	0.00	0.00	0.00
21316919	Ministerio de Obras Públicas	0.00	0.00	0.00	0.00
21321	D.M. x Ventas de Activos Fijos	0.00	368.95	368.95	0.00
21321001	D.M. x Ventas de Activos Fijos	0.00	368.95	368.95	0.00
21323	D.M. x Recuperación de Inversiones Financieras	0.00	1,292,243.12	1,292,243.12	0.00
21323001	D.M. x Recuperación de Inversiones Financieras	0.00	1,292,243.12	1,292,243.12	0.00
21331	D.M. x Endeudamiento Público	0.00	349,904.82	349,904.82	0.00
21331001	D.M. x Endeudamiento Público	0.00	349,904.82	349,904.82	0.00
21385	D.M. x Transferencias entre Dependencias Institucionales	9,303.14	1,773.05	0.00	11,076.19
21385001	D.M. x Transferencias entre Dependencias Institucionales	9,303.14	1,773.05	0.00	11,076.19
22	Inversiones Financieras	44,733,614.65	1,693,546.31	2,192,330.29	44,234,830.67
221	Inversiones Temporales	1,346,649.46	50,000.00	100,000.00	1,296,649.46
22103	Depósitos a Plazo en el Sector Financiero en el Interior	1,346,649.46	50,000.00	100,000.00	1,296,649.46
22103001	Depósitos a Plazo	1,346,649.46	50,000.00	100,000.00	1,296,649.46
222	Inversiones Permanentes	0.00	0.00	0.00	0.00

Fondo Nacional de Vivienda Popular
BALANCE DE COMPROBACION
Del 1 de Agosto al 31 de Agosto del 2017
(EN DOLARES)

08/09/2017

Pag. 2 de 11

Unidad Financiera : 011 Fondo Nacional de Vivienda Popular
Agrupacion Operacional : 3 Recursos de Caracter Especial
Proyecto : 0 Proyecto 0

CODIGO	CONCEPTO	SALDO ANTERIOR	DEBE	HABER	SALDO ACUMULADO
22209	Inversión en Acciones y Participaciones de Capital en el Exterior	6,634.00	0.00	0.00	6,634.00
22209001	Acciones M/E	6,634.00	0.00	0.00	6,634.00
22299	Provisión de Inversiones Permanentes	6,634.00	0.00	0.00	6,634.00
22299001	Provisión de Inversiones Permanentes	6,634.00	0.00	0.00	6,634.00
223	Inversiones en Préstamos, Corto Plazo	1,800,000.00	643,000.00	870,000.00	1,573,000.00
22301	Préstamos para Viviendas	1,800,000.00	643,000.00	870,000.00	1,573,000.00
22301003	A Empresas Privadas Financieras	1,800,000.00	643,000.00	870,000.00	1,573,000.00
224	Inversiones en Préstamos, Largo Plazo	40,553,894.57	982,555.00	1,192,043.12	40,344,406.45
22401	Préstamos para Viviendas	40,837,138.57	982,555.00	1,192,043.12	40,627,650.45
22401002	A Empresas Privadas no Financieras	568,760.65	0.00	15,581.42	553,179.23
22401003	A Empresas Privadas Financieras	40,268,377.92	982,555.00	1,176,461.70	40,074,471.22
22401005	A Personas Naturales	0.00	0.00	0.00	0.00
22499	Provisión de Inversiones en Préstamos	283,244.00	0.00	0.00	283,244.00
22499001	Provisión de Inversiones en Préstamos	283,244.00	0.00	0.00	283,244.00
225	Deudores Financieros	922,393.64	1,773.05	1,773.05	922,393.64
22505	Deudores por Reintegros	415.67	1,773.05	1,773.05	415.67
22505001	Deudores por Reintegros	415.67	0.00	0.00	415.67
22505003	Cuentas por Cobrar a Terceros	0.00	1,773.05	1,773.05	0.00
22533	Bienes Muebles e Inmuebles entregados a Terceros	911,618.71	0.00	0.00	911,618.71
22533001	En Comodato	911,618.71	0.00	0.00	911,618.71
22551	Deudores Monetarios por Percibir	10,359.26	0.00	0.00	10,359.26
22551415	D.M.X. Ingresos Financieros y Otros	6,106.43	0.00	0.00	6,106.43
22551515	DMP x D.M. x Ingresos Financieros y Otros	110.45	0.00	0.00	110.45
22551615	DMP x D.M. x Ingresos Financieros y Otros	0.00	0.00	0.00	0.00
22551685	DMP x D.M. x Transferencias entre Dependencias Institucionales	4,142.38	0.00	0.00	4,142.38
226	Inversiones Intangibles	110,676.98	3,000.00	15,295.86	98,381.12
22601	Estudios de Investigación y Desarrollo	152,026.91	0.00	0.00	152,026.91
22601001	Estudios de Investigación y Desarrollo	152,026.91	0.00	0.00	152,026.91
22605	Seguros Pagados por Anticipado	13,881.28	0.00	10,725.28	3,156.00
22605001	Primas y Gastos de Seguros de Personas	8,060.27	0.00	8,060.27	0.00
22605002	Primas y Gastos de Seguros de Bienes	5,821.01	0.00	2,665.01	3,156.00
22613	Servicios Profesionales Pagados x Anticipado	10,174.76	0.00	0.00	10,174.76
22613004	Desarrollos Informáticos	10,174.76	0.00	0.00	10,174.76
22615	Derechos de Propiedad Intangible	41,525.10	3,000.00	202.68	44,322.42
22615003	Derechos de Propiedad Intelectual	41,525.10	3,000.00	202.68	44,322.42
22699	Amortizaciones Acumuladas	106,931.07	0.00	4,367.90	111,298.97
22699001	Amortizaciones Acumuladas	106,931.07	0.00	4,367.90	111,298.97
229	Inversiones no Recuperables	0.00	13,218.26	13,218.26	0.00
22907	Inversiones en Préstamos no Recuperables	919.81	0.00	0.00	919.81
22907001	Inversiones en Préstamos no Recuperables	919.81	0.00	0.00	919.81

Fondo Nacional de Vivienda Popular
BALANCE DE COMPROBACION
Del 1 de Agosto al 31 de Agosto del 2017
(EN DOLARES)

08/09/2017

Pag. 3 de 11

Unidad Financiera : 011 Fondo Nacional de Vivienda Popular
Agrupacion Operacional : 3 Recursos de Caracter Especial
Proyecto : 0 Proyecto 0

CODIGO	CONCEPTO	SALDO ANTERIOR	DEBE	HABER	SALDO ACUMULADO
22909	Deudores Financieros no Recuperables	1,189,798.78	0.00	13,218.26	1,176,580.52
22909001	Deudores Financieros no Recuperables	1,189,798.78	0.00	13,218.26	1,176,580.52
22999	Estimaciones Inversiones no Recuperables	1,190,718.59	13,218.26	0.00	1,177,500.33
22999001	Estimaciones Inversiones no Recuperables	1,190,718.59	13,218.26	0.00	1,177,500.33
23	Inversiones en Existencias	10,133,690.34	15,250.75	6,184.41	10,142,756.68
231	Existencias Institucionales	10,133,690.34	15,250.75	6,184.41	10,142,756.68
23101	Productos Alimenticios Agropecuarios y Forestales	727.89	0.00	123.29	604.60
23101001	Productos Alimenticios para Personas	727.89	0.00	123.29	604.60
23105	Materiales de Oficina, Productos de Papel e Impresos	3,999.57	625.09	633.42	3,991.24
23105001	Productos de Papel y Cartón	3,399.73	447.57	557.11	3,290.19
23105002	Materiales de Oficina	599.84	177.52	76.31	701.05
23109	Productos Químicos, Combustibles y Lubricantes	7,772.13	11,676.60	3,582.82	15,865.91
23109001	Productos Químicos	37.63	0.00	0.00	37.63
23109003	Combustibles y Lubricantes	7,734.50	11,676.60	3,582.82	15,828.28
23113	Materiales de Uso o Consumo	8,435.50	2,949.06	469.95	10,914.61
23113002	Materiales Informáticos	8,435.50	2,949.06	469.95	10,914.61
23115	Bienes de Uso y Consumo Diversos	75.50	0.00	13.50	62.00
23115099	Bienes de Uso y Consumo Diversos	75.50	0.00	13.50	62.00
23121	Inmueble para la Venta	10,062,066.35	0.00	0.00	10,062,066.35
23121001	Terrenos	10,062,066.35	0.00	0.00	10,062,066.35
23196	Activos Extraordinarios	50,613.40	0.00	1,361.43	49,251.97
23196001	Activos Extraordinarios	50,613.40	0.00	1,361.43	49,251.97
24	Inversiones en Bienes de Uso	3,263,866.36	0.00	10,897.71	3,252,968.65
241	Bienes Depreciables	2,491,605.77	0.00	10,897.71	2,480,708.06
24101	Bienes Inmuebles	3,609,128.99	0.00	0.00	3,609,128.99
24101001	Edificios e Instalaciones	3,609,128.99	0.00	0.00	3,609,128.99
24117	Equipo de Transporte, Tracción y Elevación	352,410.00	0.00	0.00	352,410.00
24117001	Vehículos de Transporte	352,410.00	0.00	0.00	352,410.00
24119	Maquinaria, Equipo y Mobiliario Diverso	773,425.30	0.00	0.00	773,425.30
24119001	Mobiliarios	29,938.96	0.00	0.00	29,938.96
24119002	Maquinarias y Equipos	246,047.88	0.00	0.00	246,047.88
24119004	Equipos Informáticos	470,684.39	0.00	0.00	470,684.39
24119005	Herramientas y Repuestos Principales	768.40	0.00	0.00	768.40
24119099	Bienes Muebles Diversos	25,985.67	0.00	0.00	25,985.67
24199	Depreciación Acumulada	2,243,358.52	0.00	10,897.71	2,254,256.23
24199001	Bienes Inmuebles	1,424,517.46	0.00	7,415.61	1,431,933.07
24199017	Equipo de Transporte, Tracción y Elevación	183,526.91	0.00	2,210.80	185,737.71
24199019	Maquinaria, Equipo y Mobiliario Diverso	635,314.15	0.00	1,271.30	636,585.45
243	Bienes no Depreciables	772,260.59	0.00	0.00	772,260.59
24301	Bienes Inmuebles	772,260.59	0.00	0.00	772,260.59

Fondo Nacional de Vivienda Popular
BALANCE DE COMPROBACION
Del 1 de Agosto al 31 de Agosto del 2017
(EN DOLARES)

08/09/2017

Pag. 4 de 11

Unidad Financiera : 011 Fondo Nacional de Vivienda Popular
 Agrupacion Operacional : 3 Recursos de Caracter Especial
 Proyecto : 0 Proyecto 0

CODIGO	CONCEPTO	SALDO ANTERIOR	DEBE	HABER	SALDO ACUMULADO
24301001	Terrenos	772,260.59	0.00	0.00	772,260.59
Sub Total Título		90,230,090.13	7,167,449.96	24,864,667.08	72,532,873.01

Fondo Nacional de Vivienda Popular
BALANCE DE COMPROBACION
Del 1 de Agosto al 31 de Agosto del 2017
(EN DOLARES)

08/09/2017

Pag. 5 de 11

Unidad Financiera : 011 Fondo Nacional de Vivienda Popular
Agrupacion Operacional : 3 Recursos de Caracter Especial
Proyecto : 0 Proyecto 0

CODIGO	CONCEPTO	SALDO ANTERIOR	DEBE	HABER	SALDO ACUMULADO
4	Obligaciones con Terceros	63,734,180.25	37,044,187.86	19,451,006.81	46,140,999.20
41	Deuda Corriente	9,052,733.89	19,405,902.04	19,101,101.99	8,747,933.84
412	Depósitos de Terceros	8,626,295.87	460,154.36	333,399.39	8,499,540.90
41201	Depósitos Ajenos	423,253.71	368,785.65	291,607.13	346,075.19
41201001	Depósitos Ajenos	94,125.48	0.00	106.82	94,232.30
41201003	Fondos por aplicar	5,536.99	0.00	0.00	5,536.99
41201006	Otras cuentas pendientes de liquidar	116,990.38	368,683.85	291,398.51	39,705.04
41201011	Cartera Exprocedes	492.91	101.80	101.80	492.91
41201050	Fondos Ajenos en Custodia	206,107.95	0.00	0.00	206,107.95
41207	Depósitos en Garantía	8,197,142.57	88,232.67	37,945.32	8,146,855.22
41207001	Depósitos en Garantía	8,197,142.57	88,232.67	37,945.32	8,146,855.22
41209	Anticipos por Ventas de Bienes	3,024.00	368.95	2,968.95	5,624.00
41209003	Reservación de Bienes Inmuebles	3,024.00	368.95	2,968.95	5,624.00
41251	Depósitos Retenciones Fiscales	2,767.09	2,767.09	877.99	877.99
41251935	Tesoro Publico (DGT)	2,767.09	2,767.09	877.99	877.99
41253	Depósitos Fondos Dependencias Institucionales	108.50	0.00	0.00	108.50
41253002	Depósitos Fondos Dependencias Institucionales	108.50	0.00	0.00	108.50
413	Acreeedores Monetarios	426,438.02	18,945,747.68	18,767,702.60	248,392.94
41351	A. M. x Remuneraciones	122,868.38	127,448.04	150,948.78	146,369.12
41351001	Remuneraciones	13,766.86	100,041.74	99,499.17	13,224.29
41351827	Instituto Nacional de Pensiones de los Empleados Públicos (INPEP)	202.72	202.72	202.72	202.72
41351837	Instituto de Previsión Social de la Fuerza Armada (IPSFA)	89.76	89.76	89.76	89.76
41351892	Instituto Salvadoreño de Formación Profesional (INSAFORP)	692.05	692.05	675.97	675.97
41351893	Instituto Salvadoreño del Seguro Social (ISSS)	7,266.69	7,266.69	7,097.65	7,097.65
41351921	Fondo Social para la Vivienda (FSV)	0.00	880.77	880.77	0.00
41351926	Fondo Nacional de Vivienda Popular (FONAVIPO)	88,755.53	5,644.54	30,481.38	113,592.37
41351935	Tesoro Público (DGT)	12,094.77	12,629.77	12,021.36	11,486.36
41354	A.M. x Adquisiciones de Bienes y Servicios	10,818.18	39,720.80	56,882.01	27,979.39
41354001	Adquisiciones de Bienes y Servicios	10,818.18	38,458.06	55,619.27	27,979.39
41354911	Centro Nacional de Registros (CNR)	0.00	264.00	264.00	0.00
41354920	Administración Nacional de Acueductos y Alcantarillados (ANDA)	0.00	998.74	998.74	0.00
41355	A.M. x Gastos Financieros y Otros	292,652.46	330,966.68	112,168.65	73,854.43
41355001	Gastos Financieros y Otros	292,652.46	330,936.76	112,127.66	73,843.36
41355926	Fondo Nacional de Vivienda Popular (FONAVIPO)	0.00	29.92	40.99	11.07
41361	A.M. x Inversiones en Activos Fijos	99.00	3,571.34	3,662.34	190.00
41361001	Inversiones en Activos Fijos	99.00	3,571.34	3,662.34	190.00
41363	A.M. x Inversiones Financieras	0.00	805,755.00	805,755.00	0.00
41363002	Inversiones Financieras	0.00	805,755.00	805,755.00	0.00
41371	A.M. x Amortización de Endeudamiento Público	0.00	17,630,185.82	17,630,185.82	0.00
41371002	Amortización del Endeudamiento Público	0.00	17,630,185.82	17,630,185.82	0.00

Fondo Nacional de Vivienda Popular
BALANCE DE COMPROBACION
Del 1 de Agosto al 31 de Agosto del 2017
(EN DOLARES)

08/09/2017

Pag. 6 de 11

Unidad Financiera : 011 Fondo Nacional de Vivienda Popular
Agrupacion Operacional : 3 Recursos de Caracter Especial
Proyecto : 0 Proyecto 0

CODIGO	CONCEPTO	SALDO ANTERIOR	DEBE	HABER	SALDO ACUMULADO
41389	A.M. x Operaciones de Ejercicios Anteriores	0.00	8,100.00	8,100.00	0.00
41389001	Operaciones de Ejercicios Anteriores	0.00	8,100.00	8,100.00	0.00
42	Financiamiento de Terceros	54,681,446.36	17,638,285.82	349,904.82	37,393,065.36
422	Endeudamiento Interno	50,121,440.37	17,605,185.82	349,904.82	32,866,159.37
42201	Titulosvalores en el Mercado Nacional	17,195,000.00	17,195,000.00	0.00	0.00
42201099	Titulosvalores Diversos	17,195,000.00	17,195,000.00	0.00	0.00
42205	Empréstitos del Gobierno Central	16,000,000.00	0.00	0.00	16,000,000.00
42205001	De Gobierno Central	16,000,000.00	0.00	0.00	16,000,000.00
42211	Empréstitos de Empresas Públicas Financieras	15,602,388.56	383,753.26	349,904.82	15,568,540.12
42211001	De Empresas Públicas Financieras	15,602,388.56	383,753.26	349,904.82	15,568,540.12
42219	Empréstitos de Empresas Privadas Financieras	1,324,051.81	26,432.56	0.00	1,297,619.25
42219001	De Empresas Privadas Financieras	1,324,051.81	26,432.56	0.00	1,297,619.25
423	Endeudamiento Externo	4,304,464.32	25,000.00	0.00	4,279,464.32
42311	Empréstitos de Organismos Multilaterales	4,304,464.32	25,000.00	0.00	4,279,464.32
42311001	De Organismos Multilaterales	4,304,464.32	25,000.00	0.00	4,279,464.32
424	Acreeedores Financieros	255,541.67	8,100.00	0.00	247,441.67
42417	Indemnizaciones Laborales	75,783.11	5,600.00	0.00	70,183.11
42417001	Indemnizaciones Laborales	75,783.11	5,600.00	0.00	70,183.11
42450	Provisiones por Acreeedores Monetarios	0.00	0.00	0.00	0.00
42450777	Provisiones por Acreeedores Monetarios	0.00	0.00	0.00	0.00
42451	Acreeedores Monetarios por Pagar	179,758.56	2,500.00	0.00	177,258.56
42451777	Acreeedores Monetarios por Pagar	179,758.56	2,500.00	0.00	177,258.56
Sub Total Título		63,734,180.25	37,044,187.86	19,451,006.81	46,140,999.20

Fondo Nacional de Vivienda Popular
BALANCE DE COMPROBACION
Del 1 de Agosto al 31 de Agosto del 2017
(EN DOLARES)

08/09/2017

Pag. 7 de 11

Unidad Financiera : 011 Fondo Nacional de Vivienda Popular
Agrupacion Operacional : 3 Recursos de Caracter Especial
Proyecto : 0 Proyecto 0

CODIGO	CONCEPTO	SALDO ANTERIOR	DEBE	HABER	SALDO ACUMULADO
8	Obligaciones Propias	26,495,909.88	418,081.56	314,045.49	26,391,873.81
81	Patrimonio Estatal	27,609,666.28	1,361.43	0.00	27,608,304.85
811	Patrimonio	27,612,328.99	1,361.43	0.00	27,610,967.56
81103	Patrimonio Instituciones Descentralizadas	30,069,628.21	1,361.43	0.00	30,068,266.78
81103001	Patrimonio Instituciones Descentralizadas	30,069,628.21	1,361.43	0.00	30,068,266.78
81107	Donaciones y Legados Bienes Corporales	78,058.85	0.00	0.00	78,058.85
81107001	Donaciones y Legados Bienes Corporales	78,058.85	0.00	0.00	78,058.85
81109	Resultado Ejercicios Anteriores	(3,953,447.57)	0.00	0.00	(3,953,447.57)
81109001	Resultado Ejercicios Anteriores	(3,953,447.57)	0.00	0.00	(3,953,447.57)
81111	Resultado Ejercicio Corriente	0.00	0.00	0.00	0.00
81111999	Resultado Ejercicio Corriente	0.00	0.00	0.00	0.00
81113	Superávit por Revaluaciones	1,418,089.50	0.00	0.00	1,418,089.50
81113001	Superávit por Revaluaciones	1,418,089.50	0.00	0.00	1,418,089.50
819	Detrimento Patrimonial	2,662.71	0.00	0.00	2,662.71
81901	Detrimentos de Fondos	2,662.71	0.00	0.00	2,662.71
81901001	Detrimento de Fondos	2,662.71	0.00	0.00	2,662.71
83	Gastos de Gestión	3,472,267.96	416,720.13	0.00	3,888,988.09
833	Gastos en Personal	1,146,955.16	150,948.78	0.00	1,297,903.94
83301	Remuneraciones Personal Permanente	943,094.91	125,975.93	0.00	1,069,070.84
83301001	Sueldos	766,270.89	104,931.48	0.00	871,202.37
83301003	Aguinaldos	32,511.98	16,683.29	0.00	49,195.27
83301005	Dietas	22,800.00	1,800.00	0.00	24,600.00
83301007	Beneficios Adicionales	121,512.04	2,561.16	0.00	124,073.20
83303	Remuneraciones Personal Eventual	6,213.59	965.76	0.00	7,179.35
83303001	Sueldos	6,053.33	900.00	0.00	6,953.33
83303003	Aguinaldos	50.01	50.01	0.00	100.02
83303006	Beneficios Adicionales	110.25	15.75	0.00	126.00
83305	Remuneraciones por Servicios Extraordinarios	5,561.90	1,009.20	0.00	6,571.10
83305001	Horas Extraordinarias	5,561.90	1,009.20	0.00	6,571.10
83307	Contrib. Patronales a Inst. de Seguridad Social Pública	44,207.34	5,934.97	0.00	50,142.31
83307001	Por Remuneraciones Permanentes	43,686.48	5,857.50	0.00	49,543.98
83307002	Por Remuneraciones Eventuales	520.86	77.47	0.00	598.33
83309	Contrib. Patronales a Inst de Seguridad Social Privadas	49,501.53	6,799.74	0.00	56,301.27
83309001	Por Remuneraciones Permanentes	49,087.54	6,738.22	0.00	55,825.76
83309002	Por Remuneraciones Eventuales	413.99	61.52	0.00	475.51
83313	Indemnizaciones	77,231.00	8,401.03	0.00	85,632.03
83313001	Al Personal de Servicios Permanentes	77,231.00	8,401.03	0.00	85,632.03
83317	Otras Remuneraciones	21,144.89	1,862.15	0.00	23,007.04
83317003	Prestaciones Sociales al Personal	14,184.89	1,222.15	0.00	15,407.04
83317099	Remuneraciones Diversas	6,960.00	640.00	0.00	7,600.00

Fondo Nacional de Vivienda Popular
BALANCE DE COMPROBACION
Del 1 de Agosto al 31 de Agosto del 2017
(EN DOLARES)

08/09/2017

Pag. 8 de 11

Unidad Financiera : 011 Fondo Nacional de Vivienda Popular
Agrupacion Operacional : 3 Recursos de Caracter Especial
Proyecto : 0 Proyecto 0

CODIGO	CONCEPTO	SALDO ANTERIOR	DEBE	HABER	SALDO ACUMULADO
834	Gastos en Bienes de Consumo y Servicios	266,055.89	46,454.24	0.00	312,510.13
83401	Productos Alimenticios, Agropecuarios y Forestales	7,387.26	871.23	0.00	8,258.49
83401001	Productos Alimenticios para Personas	6,875.98	831.23	0.00	7,707.21
83401003	Productos Agropecuarios y Forestales	511.28	40.00	0.00	551.28
83403	Productos Textiles y Vestuarios	3,841.00	0.00	0.00	3,841.00
83403001	Productos Textiles y Vestuarios	3,841.00	0.00	0.00	3,841.00
83405	Materiales de Oficina, Productos de Papel e Impresos	5,654.56	633.42	0.00	6,287.98
83405001	Productos de Papel y Cartón	4,740.03	557.11	0.00	5,297.14
83405002	Materiales de Oficina	664.53	76.31	0.00	740.84
83405003	Libros, Textos, Utiles de Enseñanza y Publicaciones	250.00	0.00	0.00	250.00
83407	Productos de Cuero y Caucho	2,814.92	569.98	0.00	3,384.90
83407001	Productos de Cuero y Caucho	21.90	0.00	0.00	21.90
83407003	Llantas y Neumáticos	2,793.02	569.98	0.00	3,363.00
83409	Productos Químicos, Combustibles y Lubricantes	23,623.62	3,844.81	0.00	27,468.43
83409001	Productos Químicos	2,101.38	251.99	0.00	2,353.37
83409002	Productos Farmacéuticos y Medicinales	409.50	0.00	0.00	409.50
83409003	Combustibles y Lubricantes	21,112.74	3,592.82	0.00	24,705.56
83411	Minerales y Productos Derivados	893.07	0.00	0.00	893.07
83411001	Minerales no Metálicos y Productos Derivados	410.99	0.00	0.00	410.99
83411002	Minerales Metálicos y Productos Derivados	482.08	0.00	0.00	482.08
83413	Materiales de Uso o Consumo	8,153.43	540.58	0.00	8,694.01
83413001	Materiales e Instrumental de Laboratorios y Uso Médico	52.95	0.00	0.00	52.95
83413002	Materiales Informáticos	5,485.82	469.95	0.00	5,955.77
83413004	Materiales Eléctricos	2,614.66	70.63	0.00	2,685.29
83415	Bienes de Uso y Consumo Diverso	2,465.57	344.40	0.00	2,809.97
83415001	Herramientas, Repuestos y Accesorios	2,079.33	9.65	0.00	2,088.98
83415099	Bienes de Uso y Consumo Diversos	386.24	334.75	0.00	720.99
83417	Servicios Básicos	53,638.65	10,333.48	0.00	63,972.13
83417001	Servicios de Energía Eléctrica	34,455.55	5,457.00	0.00	39,912.55
83417002	Servicios de Agua	6,980.19	998.74	0.00	7,978.93
83417003	Servicios de Telecomunicaciones	11,742.80	3,406.33	0.00	15,149.13
83417004	Servicios de Correos	460.11	471.41	0.00	931.52
83419	Mantenimiento y Reparación	46,833.87	8,945.13	0.00	55,779.00
83419001	Mantenimientos y Reparaciones de Bienes Muebles	25,702.03	4,556.96	0.00	30,258.99
83419002	Mantenimientos y Reparaciones de Vehículos	17,740.60	4,022.17	0.00	21,762.77
83419003	Mantenimientos y Reparaciones de Bienes Inmuebles	3,391.24	366.00	0.00	3,757.24
83421	Servicios Comerciales	59,771.72	10,129.76	0.00	69,901.48
83421002	Servicios de Publicidad	4,057.07	1,110.33	0.00	5,167.40
83421003	Servicios de Vigilancia	41,003.35	6,955.00	0.00	47,958.35
83421004	Servicios de Limpiezas y Fumigaciones	10,859.56	2,010.26	0.00	12,869.82

Fondo Nacional de Vivienda Popular
BALANCE DE COMPROBACION
Del 1 de Agosto al 31 de Agosto del 2017
(EN DOLARES)

08/09/2017

Pag. 9 de 11

Unidad Financiera : 011 Fondo Nacional de Vivienda Popular
Agrupacion Operacional : 3 Recursos de Caracter Especial
Proyecto : 0 Proyecto 0

CODIGO	CONCEPTO	SALDO ANTERIOR	DEBE	HABER	SALDO ACUMULADO
83421005	Servicios de Lavanderías y Planchado	373.37	44.44	0.00	417.81
83421010	Impresiones, Publicaciones y Reproducciones	3,478.37	9.73	0.00	3,488.10
83423	Otros Servicios y Arrendamientos Diversos	20,534.80	2,572.94	0.00	23,107.74
83423001	Atenciones Oficiales	3,308.24	2,007.26	0.00	5,315.50
83423099	Servicios Generales y Arrendamientos Diversos	17,226.56	565.68	0.00	17,792.24
83425	Arrendamientos y Derechos	518.52	86.42	0.00	604.94
83425001	De Bienes Muebles	518.52	86.42	0.00	604.94
83427	Pasajes y Viáticos	9,834.18	1,331.64	0.00	11,165.82
83427001	Pasajes al Interior	1,629.56	299.32	0.00	1,928.88
83427002	Pasajes al Exterior	696.27	0.00	0.00	696.27
83427003	Viáticos por Comisión Interna	7,508.35	1,032.32	0.00	8,540.67
83429	Servicios Técnicos y Profesionales	20,090.72	6,250.45	0.00	26,341.17
83429004	Servicios de Contabilidad y Auditoría	5,096.00	0.00	0.00	5,096.00
83429005	Servicios de Capacitación	5,958.05	55.00	0.00	6,013.05
83429099	Consultorias, Estudios e Investigaciones Diversas	9,036.67	6,195.45	0.00	15,232.12
835	Gastos en Bienes Capitalizables	5,085.15	865.02	0.00	5,950.17
83507	Maquinaria, Equipo y Mobiliario Diverso	3,699.09	662.34	0.00	4,361.43
83507001	Mobiliarios	697.12	190.00	0.00	887.12
83507002	Equipos Informáticos	1,447.66	472.34	0.00	1,920.00
83507003	Maquinarias y Equipos	1,433.31	0.00	0.00	1,433.31
83507099	Bienes Muebles Diversos	121.00	0.00	0.00	121.00
83513	Gastos en Activos Intangibles	1,386.06	202.68	0.00	1,588.74
83513003	Derechos de Propiedad Intelectual	1,386.06	202.68	0.00	1,588.74
836	Gastos Financieros y Otros	1,400,089.73	122,852.94	0.00	1,522,942.67
83601	Primas y Gastos por Seguros y Comisiones Bancarias	77,521.38	11,065.56	0.00	88,586.94
83601001	Primas y Gastos de Seguros de Personas	56,617.18	8,072.67	0.00	64,689.85
83601002	Primas y Gastos de Seguros de Bienes	19,654.68	2,816.88	0.00	22,471.56
83601003	Comisiones y Gastos Bancarios	1,249.52	176.01	0.00	1,425.53
83603	Impuestos, Tasas y Derechos	9,435.74	933.84	0.00	10,369.58
83603099	Impuestos, Tasas y Derechos Diversos	9,435.74	933.84	0.00	10,369.58
83605	Intereses y Comisiones de Títulosvalores en el Mercado Nacional	571,359.28	5,182.05	0.00	576,541.33
83605099	Intereses y Comisiones de Títulosvalores Diversos	571,359.28	5,182.05	0.00	576,541.33
83609	Intereses y Comisiones de la Deuda Interna	589,979.86	86,484.29	0.00	676,464.15
83609004	De Empresas Públicas Financieras	539,884.86	79,131.83	0.00	619,016.69
83609008	De Empresas Privadas Financieras	50,095.00	7,352.46	0.00	57,447.46
83611	Intereses y Comisiones de la Deuda Externa	131,764.07	16,471.17	0.00	148,235.24
83611004	De Organismos Multilaterales	131,764.07	16,471.17	0.00	148,235.24
83613	Gastos Corrientes Diversos	20,029.40	2,716.03	0.00	22,745.43
83613099	Gastos Diversos	20,029.40	2,716.03	0.00	22,745.43
838	Costos de Ventas y Cargos Calculados	113,827.97	16,668.03	0.00	130,496.00

Fondo Nacional de Vivienda Popular
BALANCE DE COMPROBACION
Del 1 de Agosto al 31 de Agosto del 2017
(EN DOLARES)

08/09/2017
Pag. 10 de 11

Unidad Financiera : 011 Fondo Nacional de Vivienda Popular
Agrupacion Operacional : 3 Recursos de Caracter Especial
Proyecto : 0 Proyecto 0

CODIGO	CONCEPTO	SALDO ANTERIOR	DEBE	HABER	SALDO ACUMULADO
83806	Gastos por Descargo de Bienes de Larga Duración	1,634.29	0.00	0.00	1,634.29
83806001	Gastos por Descargo de Bienes de Larga Duración	1,634.29	0.00	0.00	1,634.29
83811	Amortización de Inversiones Intangibles	27,808.36	4,367.90	0.00	32,176.26
83811001	Amortización de Inversiones Intangibles	27,808.36	4,367.90	0.00	32,176.26
83815	Depreciación de Bienes de Uso	81,948.47	10,897.71	0.00	92,846.18
83815001	Depreciación de Bienes de Uso	81,948.47	10,897.71	0.00	92,846.18
83819	Costo de Venta de Activos Extraordinarios	2,322.90	1,361.43	0.00	3,684.33
83819001	Costo de Venta de Activos Extraordinarios	2,322.90	1,361.43	0.00	3,684.33
83821	Gastos por Descuentos y Bonificaciones	113.95	40.99	0.00	154.94
83821001	Comisiones y Descuentos sobre Ventas	113.95	40.99	0.00	154.94
839	Gastos de Actualizaciones y Ajustes	540,254.06	78,931.12	0.00	619,185.18
83903	Gastos por Pérdidas de Inversiones Financieras	540,217.73	78,931.12	0.00	619,148.85
83903005	Proyectos Habitacionales	540,217.73	78,931.12	0.00	619,148.85
83955	Ajustes de Ejercicios Anteriores	36.33	0.00	0.00	36.33
83955001	Ajustes de Ejercicios Anteriores	36.33	0.00	0.00	36.33
85	Ingresos de Gestión	2,358,511.56	0.00	314,045.49	2,672,557.05
855	Ingresos Financieros y Otros	1,943,481.08	0.00	278,485.58	2,221,966.66
85503	Rentabilidad de Inversiones Financieras	36,515.08	0.00	5,015.50	41,530.58
85503004	Rentabilidad de Depósitos a Plazo	36,515.08	0.00	5,015.50	41,530.58
85507	Intereses de Préstamos Otorgados	1,906,966.00	0.00	273,470.08	2,180,436.08
85507007	A Empresas Privadas no Financieras	26,859.49	0.00	3,688.56	30,548.05
85507008	A Empresas Privadas Financieras	1,880,085.40	0.00	269,781.52	2,149,866.92
85507010	A Personas Naturales	21.11	0.00	0.00	21.11
856	Ingresos por Transferencias Corrientes Recibidas	9,365.76	0.00	1,778.36	11,144.12
85601	Multas e Intereses por Mora	62.62	0.00	5.31	67.93
85601005	Intereses por Mora en Amortización de Préstamos	62.62	0.00	5.31	67.93
85605	Transferencias Corrientes del Sector Público	0.00	0.00	0.00	0.00
85605001	Transferencias Corrientes del Sector Público	0.00	0.00	0.00	0.00
85699	Transferencias entre Dependencias Institucionales	9,303.14	0.00	1,773.05	11,076.19
85699001	Transferencias entre Dependencias Institucionales	9,303.14	0.00	1,773.05	11,076.19
858	Ingresos por Ventas de Bienes y Servicios	9,950.90	0.00	368.95	10,319.85
85811	Venta de Bienes Muebles	5,154.95	0.00	0.00	5,154.95
85811005	Venta de Vehículos de Transporte	5,154.95	0.00	0.00	5,154.95
85813	Venta de Bienes Inmuebles	4,795.95	0.00	368.95	5,164.90
85813001	Venta de Terrenos	4,795.95	0.00	368.95	5,164.90
859	Ingresos por Actualizaciones y Ajustes	395,713.82	0.00	33,412.60	429,126.42
85909	Ingresos Diversos	268,460.25	0.00	18,832.91	287,293.16
85909001	Rentabilidad de Cuentas Bancarias	674.72	0.00	258.57	933.29
85909099	Ingresos Diversos	267,785.53	0.00	18,574.34	286,359.87
85951	Corrección de Recursos	125,455.13	0.00	14,579.69	140,034.82

Fondo Nacional de Vivienda Popular
BALANCE DE COMPROBACION
Del 1 de Agosto al 31 de Agosto del 2017
(EN DOLARES)

Unidad Financiera : 011 Fondo Nacional de Vivienda Popular
Agrupacion Operacional : 3 Recursos de Caracter Especial
Proyecto : 0 Proyecto 0

CODIGO	CONCEPTO	SALDO ANTERIOR	DEBE	HABER	SALDO ACUMULADO
85951002	Cartera de Prestamos	125.45	0.00	0.00	125.45
85951003	Activos Extraordinarios	2,322.90	0.00	1,361.43	3,684.33
85951005	Cuentas Ajenas y otras cuentas por cobrar	123,006.78	0.00	13,218.26	136,225.04
85955	Ajustes de Ejercicios Anteriores	1,798.44	0.00	0.00	1,798.44
85955001	Ajustes de Ejercicios Anteriores	1,798.44	0.00	0.00	1,798.44
Sub Total Título		26,495,909.88	418,081.56	314,045.49	26,391,873.81
Total		(0.00)	44,629,719.38	44,629,719.38	0.00

Fondo Nacional de Vivienda Popular
ESTADO DE RENDIMIENTO ECONOMICO
Del 1 de Enero al 31 de Agosto del 2017
(EN DOLARES)

Unidad Financiera : 011 Fondo Nacional de Vivienda Popular
Agrupación Operacional : 3 Recursos de Caracter Especial
Proyecto : 0 Proyecto 0

GASTOS DE GESTIÓN	CORRIENTE	ANTERIOR	INGRESOS DE GESTIÓN	CORRIENTE	ANTERIOR
Gastos en Personal	1,297,903.94	0.00	Ingresos Financieros y Otros	2,221,966.66	0.00
Remuneraciones Personal Permanente	1,069,070.84	0.00	Rentabilidad de Inversiones Financieras	41,530.58	0.00
Sueldos	871,202.37	0.00	Rentabilidad de Depósitos a Plazo	41,530.58	0.00
Agualdidos	49,195.27	0.00	Intereses de Préstamos Otorgados	2,180,436.08	0.00
Dietas	24,600.00	0.00	A Empresas Privadas no Financieras	30,548.05	0.00
Beneficios Adicionales	124,073.20	0.00	A Empresas Privadas Financieras	2,149,866.92	0.00
Remuneraciones Personal Eventual	7,179.35	0.00	A Personas Naturales	21.11	0.00
Sueldos	6,953.33	0.00	Ingresos por Transferencias Corrientes Recibidas	11,144.12	0.00
Agualdidos	100.02	0.00	Multas e Intereses por Mora	67.93	0.00
Beneficios Adicionales	126.00	0.00	Intereses por Mora en Amortización de Préstamos	67.93	0.00
Remuneraciones por Servicios Extraordinarios	6,571.10	0.00	Transferencias Corrientes del Sector Público	0.00	0.00
Horas Extraordinarias	6,571.10	0.00	Transferencias Corrientes del Sector Público	0.00	0.00
Contrib. Patronales a Inst. de Seguridad Social Pública	50,142.31	0.00	Transferencias entre Dependencias Institucionales	11,076.19	0.00
Por Remuneraciones Permanentes	49,543.98	0.00	Transferencias entre Dependencias Institucionales	11,076.19	0.00
Por Remuneraciones Eventuales	598.33	0.00	Ingresos por Ventas de Bienes y Servicios	10,319.85	0.00
Contrib. Patronales a Inst de Seguridad Social Privadas	56,301.27	0.00	Venta de Bienes Muebles	5,154.95	0.00
Por Remuneraciones Permanentes	55,825.76	0.00	Venta de Bienes Inmuebles	5,154.95	0.00
Por Remuneraciones Eventuales	475.51	0.00	Venta de Terrenos	5,164.90	0.00
Indemnizaciones	85,632.03	0.00	Ingresos por Actualizaciones y Ajustes	429,126.42	0.00
Al Personal de Servicios Permanentes	85,632.03	0.00	Ingresos Diversos	287,293.16	0.00
Otras Remuneraciones	23,007.04	0.00	Rentabilidad de Cuentas Bancarias	933.29	0.00
Prestaciones Sociales al Personal	15,407.04	0.00	Ingresos Diversos	286,359.87	0.00
Remuneraciones Diversas	7,600.00	0.00	Corrección de Recursos	140,034.82	0.00
Gastos en Bienes de Consumo y Servicios	312,510.13	0.00	Cartera de Préstamos	125.45	0.00
Productos Alimenticios, Agropecuarios y Forestales	8,258.49	0.00	Activos Extraordinarios	3,684.33	0.00
Productos Alimenticios para Personas	7,707.21	0.00	Cuentas Ajenas y otras cuentas por cobrar	136,225.04	0.00
Productos Agropecuarios y Forestales	551.28	0.00	Ajustes de Ejercicios Anteriores	1,798.44	0.00
Productos Textiles y Vestuarios	3,841.00	0.00	Ajustes de Ejercicios Anteriores	1,798.44	0.00
Productos Textiles y Vestuarios	3,841.00	0.00	SUB TOTAL INGRESOS	2,672,557.05	0.00
Materiales de Oficina, Productos de Papel e Impresos	6,287.98	0.00	RESULTADO DEL EJERCICIO	1,216,431.04	0.00
Productos de Papel y Cartón	5,297.14	0.00	TOTAL DE INGRESOS DE GESTIÓN	3,888,988.09	0.00
Materiales de Oficina	740.84	0.00			
Libros, Textos, Útiles de Enseñanza y Publicaciones	250.00	0.00			
Productos de Cuero y Caucho	3,384.90	0.00			
Productos de Cuero y Caucho	21.90	0.00			
Llantas y Neumáticos	3,363.00	0.00			

Fondo Nacional de Vivienda Popular
ESTADO DE RENDIMIENTO ECONOMICO
Del 1 de Enero al 31 de Agosto del 2017
(EN DOLARES)

Unidad Financiera : 011 Fondo Nacional de Vivienda Popular
Agrupación Operacional : 3 Recursos de Caracter Especial
Proyecto : 0 Proyecto 0

GASTOS DE GESTIÓN	CORRIENTE	ANTERIOR
Productos Químicos, Combustibles y Lubricantes	27,468.43	0.00
Productos Químicos	2,353.37	0.00
Productos Farmacéuticos y Medicinales	409.50	0.00
Combustibles y Lubricantes	24,705.56	0.00
Minerales y Productos Derivados	893.07	0.00
Minerales no Metálicos y Productos Derivados	410.99	0.00
Minerales Metálicos y Productos Derivados	482.08	0.00
Materiales de Uso o Consumo	8,694.01	0.00
Materiales e Instrumental de Laboratorios y Uso Médico	52.95	0.00
Materiales Informáticos	5,955.77	0.00
Materiales Eléctricos	2,685.29	0.00
Bienes de Uso y Consumo Diverso	2,809.97	0.00
Herramientas, Repuestos y Accesorios	2,088.98	0.00
Bienes de Uso y Consumo Diversos	720.99	0.00
Servicios Básicos	63,972.13	0.00
Servicios de Energía Eléctrica	39,912.55	0.00
Servicios de Agua	7,978.93	0.00
Servicios de Telecomunicaciones	15,149.13	0.00
Servicios de Correos	931.52	0.00
Mantenimiento y Reparación	55,779.00	0.00
Mantenimientos y Reparaciones de Bienes Muebles	30,258.99	0.00
Mantenimientos y Reparaciones de Vehículos	21,762.77	0.00
Mantenimientos y Reparaciones de Bienes Inmuebles	3,757.24	0.00
Servicios Comerciales	69,901.48	0.00
Servicios de Publicidad	5,167.40	0.00
Servicios de Vigilancia	47,958.35	0.00
Servicios de Limpiezas y Fumigaciones	12,869.82	0.00
Servicios de Lavanderías y Planchado	417.81	0.00
Impresiones, Publicaciones y Reproducciones	3,488.10	0.00
Otros Servicios y Arrendamientos Diversos	23,107.74	0.00
Atenciones Oficiales	5,315.50	0.00
Servicios Generales y Arrendamientos Diversos	17,792.24	0.00
Arrendamientos y Derechos	604.94	0.00
De Bienes Muebles	604.94	0.00
Pasajes y Viáticos	11,165.82	0.00
Pasajes al Interior	1,928.88	0.00
Pasajes al Exterior	696.27	0.00

Fondo Nacional de Vivienda Popular
ESTADO DE RENDIMIENTO ECONOMICO
Del 1 de Enero al 31 de Agosto del 2017
(EN DOLARES)


Unidad Financiera : 011 Fondo Nacional de Vivienda Popular
Agrupación Operacional : 3 Recursos de Caracter Especial
Proyecto : 0 Proyecto 0

GASTOS DE GESTIÓN	CORRIENTE	ANTERIOR
Viáticos por Comisión Interna	8,540.67	0.00
Servicios Técnicos y Profesionales	26,341.17	0.00
Servicios de Contabilidad y Auditoría	5,096.00	0.00
Servicios de Capacitación	6,013.05	0.00
Consultorías, Estudios e Investigaciones Diversas	15,232.12	0.00
Gastos en Bienes Capitalizables	5,950.17	0.00
Maquinaria, Equipo y Mobiliario Diverso	4,361.43	0.00
Mobiliarios	887.12	0.00
Equipos Informáticos	1,920.00	0.00
Maquinarias y Equipos	1,433.31	0.00
Bienes Muebles Diversos	121.00	0.00
Gastos en Activos Intangibles	1,588.74	0.00
Derechos de Propiedad Intelectual	1,588.74	0.00
Gastos Financieros y Otros	1,522,942.67	0.00
Primas y Gastos por Seguros y Comisiones Bancarias	88,586.94	0.00
Primas y Gastos de Seguros de Personas	64,689.85	0.00
Primas y Gastos de Seguros de Bienes	22,471.56	0.00
Comisiones y Gastos Bancarios	1,425.53	0.00
Impuestos, Tasas y Derechos	10,369.58	0.00
Impuestos, Tasas y Derechos Diversos	10,369.58	0.00
Intereses y Comisiones de Títulos/valores en el Mercado Nacior	576,541.33	0.00
Intereses y Comisiones de Títulos/valores Diversos	576,541.33	0.00
Intereses y Comisiones de la Deuda Interna	676,464.15	0.00
De Empresas Públicas Financieras	619,016.69	0.00
De Empresas Privadas Financieras	57,447.46	0.00
Intereses y Comisiones de la Deuda Externa	148,235.24	0.00
De Organismos Multilaterales	148,235.24	0.00
Gastos Corrientes Diversos	22,745.43	0.00
Gastos Diversos	22,745.43	0.00
Costos de Ventas y Cargos Calculados	130,496.00	0.00
Gastos por Descargo de Bienes de Larga Duración	1,634.29	0.00
Gastos por Descargo de Bienes de Larga Duración	1,634.29	0.00
Amortización de Inversiones Intangibles	32,176.26	0.00
Amortización de Inversiones Intangibles	32,176.26	0.00
Depreciación de Bienes de Uso	92,846.18	0.00
Depreciación de Bienes de Uso	92,846.18	0.00
Costo de Venta de Activos Extraordinarios	3,684.33	0.00


Fondo Nacional de Vivienda Popular
ESTADO DE RENDIMIENTO ECONOMICO
Del 1 de Enero al 31 de Agosto del 2017
(EN DOLARES)

Unidad Financiera : 011 Fondo Nacional de Vivienda Popular
Agrupación Operacional : 3 Recursos de Caracter Especial
Proyecto : 0 Proyecto 0

GASTOS DE GESTION	CORRIENTE	ANTERIOR
Costo de Venta de Activos Extraordinarios	3,684.33	0.00
Gastos por Descuentos y Bonificaciones	154.94	0.00
Comisiones y Descuentos sobre Ventas	154.94	0.00
Gastos de Actualizaciones y Ajustes	619,185.18	0.00
Gastos por Pérdidas de Inversiones Financieras	619,148.85	0.00
Proyectos Habitacionales	619,148.85	0.00
Ajustes de Ejercicios Anteriores	36.33	0.00
Ajustes de Ejercicios Anteriores	36.33	0.00
SUB TOTAL GASTOS	3,888,988.09	0.00



 UNIDAD FINANCIERA 011
 AGRUPACION OPERACIONAL 3
 PROYECTO 0
 JEFE UFI
 Lic. Estrella del Carmen Mendoza



 F. *Rodriguez de I*
 CONTADOR
 Lic. Sandra Caracolina de Contreras


Fondo Nacional de Vivienda Popular
 ESTADO DE FLUJO DE FONDOS
 Del 1 de Agosto al 31 de Agosto del 2017
 (EN DOLARES)

08/09/2017

Pag. 1 de 1

Unidad Financiera : 011 Fondo Nacional de Vivienda Popular
 Agrupacion Operacional : 3 Recursos de Caracter Especial
 Proyecto : 0 Proyecto 0

ESTRUCTURA	CORRIENTE	ANTERIOR
DISPONIBILIDADES INICIALES	967,477.74	0.00
DISPONIBILIDADES INICIALES	967,477.74	0.00
RESULTADO OPERACIONAL NETO	278,520.31	0.00
FUENTES OPERACIONALES	1,594,082.17	0.00
USOS OPERACIONALES	1,315,561.86	0.00
FINANCIAMIENTO DE TERCEROS NETO	(17,280,281.00)	0.00
EMPRESTITOS CONTRATADOS	349,904.82	0.00
SERVICIO DE LA DEUDA	17,630,185.82	0.00
RESULTADO NO OPERACIONAL NETO	17,283,657.48	0.00
FUENTES NO OPERACIONALES	17,771,545.02	0.00
USOS NO OPERACIONALES	487,887.54	0.00
DISPONIBILIDAD FINAL	1,249,374.53	0.00


 F. Fidelema del Carmen Mendoza
 JEFE UFI
 Lic. Fidelema del Carmen Mendoza


 F. JEM
 DIRECTOR EJECUTIVO
 José Ernesto Muñoz


 F. Sandra Carmelina de Contreras
 CONTADOR
 Lic. Sandra Carmelina de Contreras



Unidad Financiera : 011 Fondo Nacional de Vivienda Popular
 Agrupacion Operacional : 3 Recursos de Caracter Especial
 Proyecto : 0 Proyecto 0

FUENTES		CORRIENTE	ANTERIOR	USOS		CORRIENTE	ANTERIOR
OPERACIONAL		1,594,082.17	0.00	OPERACIONAL		1,315,561.86	0.00
D.M. x Ingresos Financieros y Otros		301,470.10	0.00	A. M. x Remuneraciones		127,448.04	0.00
D.M. x Ventas de Activos Fijos		368.95	0.00	A.M. x Adquisiciones de Bienes y Servicios		39,720.80	0.00
D.M. x Recuperación de Inversiones Financieras		1,292,243.12	0.00	A.M. x Gastos Financieros y Otros		330,966.68	0.00
EMPRESTITOS CONTRATADOS		349,904.82	0.00	A.M. x Inversiones en Activos Fijos		3,571.34	0.00
D.M. x Endeudamiento Público		349,904.82	0.00	A.M. x Inversiones Financieras		805,755.00	0.00
NO OPERACIONAL		17,771,545.02	0.00	A.M. x Operaciones de Ejercicios Anteriores		8,100.00	0.00
Anticipos por Servicios		2,665.04	0.00	SERVICIOS DE LA DEUDA		17,630,185.82	0.00
Anticipos de Fondos a Dependencias Institucionales		17,435,480.59	0.00	A.M. x Amortización de Endeudamiento Público		17,630,185.82	0.00
Depósitos Ajenos		291,607.13	0.00	NO OPERACIONAL		487,887.54	0.00
Depósitos en Garantía		37,945.32	0.00	Anticipos por Servicios		2,665.04	0.00
Anticipos por Ventas de Bienes		2,968.95	0.00	Anticipos de Fondos a Dependencias Institucionales		25,068.14	0.00
Depósitos Retenciones Fiscales		877.99	0.00	Depósitos Ajenos		368,785.65	0.00
TOTAL FUENTES		19,715,532.01	0.00	Depósitos en Garantía		88,232.67	0.00
				Anticipos por Ventas de Bienes		368.95	0.00
				Depósitos Retenciones Fiscales		2,767.09	0.00
AUMENTO NETO DE DISPONIBILIDADES				AUMENTO NETO DE DISPONIBILIDADES		281,896.79	0.00
- TOTAL USOS -				- TOTAL USOS -		19,715,532.01	0.00