


Unidad Financiera : 011 Fondo Nacional de Vivienda Popular
 Agrupacion Operacional : 3 Recursos de Carácter Especial
 Proyecto : 0 Proyecto 0

Recursos	Corriente
Fondos	15,302,175.28
Disponibilidades	2,186,796.85
Anticipos de Fondos	12,946,698.52
Deudores Monetarios	168,679.91
Inversiones Financieras	43,062,014.92
Inversiones Temporales	1,146,649.46
Inversiones Permanentes	.00
Inversiones en Préstamos, Corto Plazo	2,356,300.00
Inversiones en Préstamos, Largo Plazo	38,529,997.07
Deudores Financieros	921,384.88
Inversiones Intangibles	107,683.51
Inversiones no Recuperables	.00
Inversiones en Existencias	10,130,244.32
Existencias Institucionales	10,130,244.32
Inversiones en Bienes de Uso	3,230,262.70
Bienes Depreciables	2,458,002.11
Bienes no Depreciables	772,260.59
TOTAL RECURSOS	71,724,697.22


Cuentas de Orden Deudoras	
Demandas Patrimoniales - Exprocedas FEC	97,186,530.40
Demandas Patrimoniales - Exprocedas FONAVIPO	460,488.14
Inversión Proyectos con Fondos Propios	3,751,173.04
Proyectos Administrados con Fondos Externos	14,236,856.68
Inmuebles en Condiciones Especiales	26,886,321.49
Garantía de la Cartera Pasiva	3,635,595.13
Costo Social Programa Casa para Todos	28,237,904.31
Activos Castigados Cartera Personas Naturales FONAVIPO	17,322,523.08
Intereses Cartera FEC, pendientes de recuperar	18,802.67
	2,636,865.86




[Signature]
 JEFE UFI
 Lic. Cesar Antonio Gomez

Obligaciones	Corriente
Deuda Corriente	9,081,328.57
Depósitos de Terceros	8,794,445.90
Acreedores Monetarios	286,882.67
Financiamiento de Terceros	21,170,273.99
Endeudamiento Interno	17,066,530.57
Endeudamiento Externo	3,909,285.75
Acreedores Financieros	194,457.67
SUB TOTAL	30,251,602.56
Patrimonio Estatal	27,613,373.24
Patrimonio	27,616,035.95
Detrimento Patrimonial	-2,662.71
Resultado del Ejercicio	13,859,721.42
SUB TOTAL	41,473,094.66
TOTAL OBLIGACIONES	71,724,697.22

Cuentas de Orden Acreedoras	
Demandas Patrimoniales - Exprocedas FEC	97,186,530.40
Demandas Patrimoniales - Exprocedas FONAVIPO	460,488.14
Inversión Proyectos con Fondos Propios	3,751,173.04
Proyectos Administrados con Fondos Externos	14,236,856.68
Inmuebles en Condiciones Especiales	26,886,321.49
Garantía de la Cartera Pasiva	3,635,595.13
Costo Social Programa Casa para Todos	28,237,904.31
Activos Castigados Cartera Personas Naturales FONAVIPO	17,322,523.08
Intereses Cartera FEC, pendientes de recuperar	18,802.67
	2,636,865.86



[Signature]
 DIRECTOR EJECUTIVO
 José Ernesto Muñoz



[Signature]
 CONTADOR
 Lic. Sandra Carolina de Contreras

Fondo Nacional de Vivienda Popular
ESTADO DE SITUACION FINANCIERA
al 30 de Noviembre del 2017

09/12/2017

Pag. 1 de 5

(EN DOLARES)

Unidad Financiera : 011 Fondo Nacional de Vivienda Popular
Agrupacion Operacional : 3 Recursos de Caracter Especial
Proyecto : 0 Proyecto 0

RECURSOS	Parcial	Total
Fondos		15,302,175.28
Disponibilidades	2,186,796.85	
Caja General	168,323.84	
Caja General	168,323.84	
Caja Chica	7,500.00	
Caja Chica	7,500.00	
Bancos Comerciales M/D	2,010,973.01	
Banco Comerciales M	2,010,973.01	
Anticipos de Fondos	12,946,698.52	
Anticipos por Servicios	40.00	
Otros Servicios	40.00	
Anticipos de Fondos a Dependencias Institucionales	12,946,658.52	
Cuentas por Cobrar a Fondos Especiales	12,946,658.52	
Deudores Monetarios	168,679.91	
D.M. x Ingresos Financieros y Otros	152,923.95	
D.M. x Ingresos Financieros y Otros	3,061.82	
Intereses cartera FONAVIPO	147,644.37	
Interese Cuentas de Ahorro	72.36	
Intereses de Depositos a plazo	1,469.90	
Ingresos Diversos	675.50	
D.M. x Transferencias entre Dependencias Institucionales	15,755.96	
D.M. x Transferencias entre Dependencias Institucionales	15,755.96	
Inversiones Financieras		43,062,014.92
Inversiones Temporales	1,146,649.46	
Depósitos a Plazo en el Sector Financiero en el Interior	1,146,649.46	
Depósitos a Plazo	1,146,649.46	
Inversiones Permanentes	0.00	
Inversión en Acciones y Participaciones de Capital en el Exterior	6,634.00	
Acciones M/E	6,634.00	
Provisión de Inversiones Permanentes	(6,634.00)	
Provisión de Inversiones Permanentes	(6,634.00)	
Inversiones en Préstamos, Corto Plazo	2,356,300.00	
Préstamos para Viviendas	2,356,300.00	
A Empresas Privadas Financieras	2,356,300.00	
Inversiones en Préstamos, Largo Plazo	38,529,997.07	
Préstamos para Viviendas	38,813,241.07	
A Empresas Privadas no Financieras	529,722.65	
A Empresas Privadas Financieras	38,283,518.42	
Provisión de Inversiones en Préstamos	(283,244.00)	
Provisión de Inversiones en Préstamos	(283,244.00)	
Deudores Financieros	921,384.88	
Deudores por Reintegros	415.67	
Deudores por Reintegros	415.67	
Bienes Muebles e Inmuebles entregados a Terceros	911,618.71	
En Comodato	911,618.71	

Fondo Nacional de Vivienda Popular
ESTADO DE SITUACION FINANCIERA
al 30 de Noviembre del 2017

09/12/2017

Pag. 2 de 5

(EN DOLARES)

Unidad Financiera : 011 Fondo Nacional de Vivienda Popular
Agrupacion Operacional : 3 Recursos de Caracter Especial
Proyecto : 0 Proyecto 0

RECURSOS	Parcial	Total
Deudores Monetarios por Percibir	9,350.50	
D.M.X. Ingresos Financieros y Otros	5,097.67	
DMP x D.M. x Ingresos Financieros y Otros	110.45	
DMP x D.M. x Transferencias entre Dependencias Institucionales	4,142.38	
Inversiones Intangibles	107,683.51	
Estudios de Investigación y Desarrollo	152,026.91	
Estudios de Investigación y Desarrollo	152,026.91	
Seguros Pagados por Anticipado	6,190.13	
Primas y Gastos de Seguros de Personas	4,257.07	
Primas y Gastos de Seguros de Bienes	1,933.06	
Servicios Profesionales Pagados x Anticipado	10,174.76	
Desarrollos Informáticos	10,174.76	
Derechos de Propiedad Intangible	63,857.06	
Derechos de Propiedad Intelectual	63,857.06	
Amortizaciones Acumuladas	(124,565.35)	
Amortizaciones Acumuladas	(124,565.35)	
Inversiones no Recuperables	0.00	
Inversiones en Préstamos no Recuperables	862.68	
Inversiones en Préstamos no Recuperables	862.68	
Deudores Financieros no Recuperables	1,156,152.30	
Deudores Financieros no Recuperables	1,156,152.30	
Estimaciones Inversiones no Recuperables	(1,157,014.98)	
Estimaciones Inversiones no Recuperables	(1,157,014.98)	
Inversiones en Existencias		10,130,244.32
Existencias Institucionales	10,130,244.32	
Productos Alimenticios Agropecuarios y Forestales	631.55	
Productos Alimenticios para Personas	631.55	
Materiales de Oficina, Productos de Papel e Impresos	4,412.82	
Productos de Papel y Cartón	3,556.66	
Materiales de Oficina	856.16	
Productos Químicos, Combustibles y Lubricantes	5,755.34	
Productos Químicos	36.80	
Combustibles y Lubricantes	5,718.54	
Materiales de Uso o Consumo	10,719.14	
Materiales Informáticos	10,719.14	
Bienes de Uso y Consumo Diversos	67.96	
Bienes de Uso y Consumo Diversos	67.96	
Inmueble para la Venta	10,062,066.35	
Terrenos	10,062,066.35	
Activos Extraordinarios	46,591.16	
Activos Extraordinarios	46,591.16	
Inversiones en Bienes de Uso		3,230,262.70
Bienes Depreciables	2,458,002.11	
Bienes Inmuebles	3,609,128.99	
Edificios e Instalaciones	3,609,128.99	

Fondo Nacional de Vivienda Popular
 ESTADO DE SITUACION FINANCIERA
 al 30 de Noviembre del 2017

09/12/2017

Pag. 3 de 5

(EN DOLARES)

Unidad Financiera : 011 Fondo Nacional de Vivienda Popular
 Agrupacion Operacional : 3 Recursos de Caracter Especial
 Proyecto : 0 Proyecto 0

RECURSOS	Parcial	Total
Instalaciones Eléctricas y Comunicaciones	7,514.60	
Eléctricas y Comunicaciones	7,514.60	
Equipo de Transporte, Tracción y Elevación	352,410.00	
Vehículos de Transporte	352,410.00	
Maquinaria, Equipo y Mobiliario Diverso	775,174.48	
Mobiliarios	29,938.96	
Maquinarias y Equipos	247,797.06	
Equipos Informáticos	470,684.39	
Herramientas y Repuestos Principales	768.40	
Bienes Muebles Diversos	25,985.67	
Depreciación Acumulada	(2,286,225.96)	
Bienes Inmuebles	(1,453,734.84)	
Equipo de Transporte, Tracción y Elevación	(192,174.18)	
Maquinaria, Equipo y Mobiliario Diverso	(640,316.94)	
Bienes no Depreciables	772,260.59	
Bienes Inmuebles	772,260.59	
Terrenos	772,260.59	
TOTAL RECURSOS		71,724,697.22

Fondo Nacional de Vivienda Popular
ESTADO DE SITUACION FINANCIERA
al 30 de Noviembre del 2017
(EN DOLARES)

09/12/2017

Pag. 4 de 5

Unidad Financiera : 011 Fondo Nacional de Vivienda Popular
Agrupacion Operacional : 3 Recursos de Caracter Especial
Proyecto : 0 Proyecto 0

OBLIGACIONES	Parcial	Total
Deuda Corriente		9,081,328.57
Depósitos de Terceros	8,794,445.90	
Depósitos Ajenos	933,443.82	
Depósitos Ajenos	94,552.76	
Fondos por aplicar	5,536.99	
Otras cuentas pendientes de liquidar	626,753.21	
Cartera Exprocades	492.91	
Fondos Ajenos en Custodia	206,107.95	
Depósitos en Garantía	7,856,669.67	
Depósitos en Garantía	7,856,669.67	
Anticipos por Ventas de Bienes	2,966.00	
Reservación de Bienes Inmuebles	2,966.00	
Depósitos Retenciones Fiscales	1,358.13	
Tesoro Publico (DGT)	1,358.13	
Depósitos Fondos Dependencias Institucionales	8.28	
Depósitos Fondos Dependencias Institucionales	8.28	
Acreeedores Monetarios	286,882.67	
A. M. x Remuneraciones	217,086.23	
Remuneraciones	15,007.58	
Instituto Nacional de Pensiones de los Empleados Públicos (INPEP)	232.20	
Instituto de Previsión Social de la Fuerza Armada (IPSFA)	89.76	
Instituto Salvadoreño de Formación Profesional (INSAFORP)	682.95	
Instituto Salvadoreño del Seguro Social (ISSS)	7,171.02	
Fondo Nacional de Vivienda Popular (FONAVIPO)	182,651.85	
Tesoro Público (DGT)	11,250.87	
A.M. x Adquisiciones de Bienes y Servicios	6,468.92	
Adquisiciones de Bienes y Servicios	6,468.92	
A.M. x Gastos Financieros y Otros	60,327.52	
Gastos Financieros y Otros	60,295.80	
Fondo Nacional de Vivienda Popular (FONAVIPO)	31.72	
A.M. x Inversiones en Activos Fijos	3,000.00	
Inversiones en Activos Fijos	3,000.00	
Financiamiento de Terceros		21,170,273.99
Endeudamiento Interno	17,066,530.57	
Empréstitos de Empresas Públicas Financieras	15,850,286.23	
De Empresas Públicas Financieras	15,850,286.23	
Empréstitos de Empresas Privadas Financieras	1,216,244.34	
De Empresas Privadas Financieras	1,216,244.34	
Endeudamiento Externo	3,909,285.75	
Empréstitos de Organismos Multilaterales	3,909,285.75	
De Organismos Multilaterales	3,909,285.75	
Acreeedores Financieros	194,457.67	
Indemnizaciones Laborales	31,351.11	
Indemnizaciones Laborales	31,351.11	
Acreeedores Monetarios por Pagar	163,106.56	

Fondo Nacional de Vivienda Popular
 ESTADO DE SITUACION FINANCIERA
 al 30 de Noviembre del 2017
 (EN DOLARES)

09/12/2017

Pag. 5 de 5

Unidad Financiera : 011 Fondo Nacional de Vivienda Popular
 Agrupacion Operacional : 3 Recursos de Caracter Especial
 Proyecto : 0 Proyecto 0

OBLIGACIONES	Parcial	Total
Acreeedores Monetarios por Pagar	163,106.56	
Patrimonio Estatal		27,613,373.24
Patrimonio	27,616,035.95	
Patrimonio Instituciones Descentralizadas	30,065,605.97	
Patrimonio Instituciones Descentralizadas	30,065,605.97	
Donaciones y Legados Bienes Corporales	78,058.85	
Donaciones y Legados Bienes Corporales	78,058.85	
Resultado Ejercicios Anteriores	(3,945,718.37)	
Resultado Ejercicios Anteriores	(3,945,718.37)	
Superávit por Revaluaciones	1,418,089.50	
Superávit por Revaluaciones	1,418,089.50	
Detrimiento Patrimonial	(2,662.71)	
Detrimentos de Fondos	(2,662.71)	
Detrimiento de Fondos	(2,662.71)	
RESULTADO DEL EJERCICIO	13,859,721.42	13,859,721.42
TOTAL OBLIGACIONES		71,724,697.22



F. 
 JEFE UFI
 Lic. César Hemilio Gámez

F. 
 DIRECTOR EJECUTIVO
 José Ernesto Muñoz

F. 
 CONTADOR
 Lic. Sandra Carmelina de Contreras

Fondo Nacional de Vivienda Popular
BALANCE DE COMPROBACION
Del 1 de Noviembre al 30 de Noviembre del 2017
(EN DOLARES)

09/12/2017

Pag. 1 de 11

Unidad Financiera : 011 Fondo Nacional de Vivienda Popular
Agrupacion Operacional : 3 Recursos de Caracter Especial
Proyecto : 0 Proyecto 0

CODIGO	CONCEPTO	SALDO ANTERIOR	DEBE	HABER	SALDO ACUMULADO
2	Recursos	72,229,320.03	7,646,022.15	8,150,644.96	71,724,697.22
21	Fondos	15,046,628.36	6,467,566.93	6,212,020.01	15,302,175.28
211	Disponibilidades	1,271,101.49	4,283,174.31	3,367,478.95	2,186,796.85
21101	Caja General	520.05	175,398.05	7,594.26	168,323.84
21101001	Caja General	520.05	175,398.05	7,594.26	168,323.84
21103	Caja Chica	7,500.00	0.00	0.00	7,500.00
21103001	Caja Chica	7,500.00	0.00	0.00	7,500.00
21109	Bancos Comerciales M/D	1,263,081.44	4,107,776.26	3,359,884.69	2,010,973.01
21109001	Banco Comerciales M	1,263,081.44	4,107,776.26	3,359,884.69	2,010,973.01
21117	Bancos Comerciales Fondos Restringidos M/D	0.00	0.00	0.00	0.00
21117002	Fondos Restringidos BDES/CIFONA2	0.00	0.00	0.00	0.00
212	Anticipos de Fondos	13,600,382.05	35,368.89	689,052.42	12,946,698.52
21203	Anticipos por Servicios	40.00	2,827.05	2,827.05	40.00
21203001	Anticipos por Servicios	0.00	2,827.05	2,827.05	0.00
21203006	Otros Servicios	40.00	0.00	0.00	40.00
21213	Anticipos de Fondos a Dependencias Institucionales	13,600,342.05	32,541.84	686,225.37	12,946,658.52
21213002	Cuentas por Cobrar a Fondos Especiales	13,600,342.05	32,541.84	686,225.37	12,946,658.52
213	Deudores Monetarios	175,144.82	2,149,023.73	2,155,488.64	168,679.91
21315	D.M. x Ingresos Financieros y Otros	160,895.95	269,021.45	276,993.45	152,923.95
21315001	D.M. x Ingresos Financieros y Otros	3,217.63	3,406.57	3,562.38	3,061.82
21315003	Intereses cartera FONAVIPO	155,499.11	257,609.30	265,464.04	147,644.37
21315007	Intereses de Cuentas Corrientes	0.00	196.38	196.38	0.00
21315008	Interese Cuentas de Ahorro	36.16	36.20	0.00	72.36
21315009	Intereses de Depositos a plazo	1,397.35	3,688.88	3,616.33	1,469.90
21315100	Ingresos Diversos	745.70	4,084.12	4,154.32	675.50
21321	D.M. x Ventas de Activos Fijos	0.00	1,057.63	1,057.63	0.00
21321001	D.M. x Ventas de Activos Fijos	0.00	1,057.63	1,057.63	0.00
21323	D.M. x Recuperación de Inversiones Financieras	0.00	1,529,853.05	1,529,853.05	0.00
21323001	D.M. x Recuperación de Inversiones Financieras	0.00	1,529,853.05	1,529,853.05	0.00
21331	D.M. x Endeudamiento Público	0.00	347,584.51	347,584.51	0.00
21331001	D.M. x Endeudamiento Público	0.00	347,584.51	347,584.51	0.00
21385	D.M. x Transferencias entre Dependencias Institucionales	14,248.87	1,507.09	0.00	15,755.96
21385001	D.M. x Transferencias entre Dependencias Institucionales	14,248.87	1,507.09	0.00	15,755.96
22	Inversiones Financieras	43,809,576.86	1,174,298.95	1,921,860.89	43,062,014.92
221	Inversiones Temporales	1,196,649.46	50,000.00	100,000.00	1,146,649.46
22103	Depósitos a Plazo en el Sector Financiero en el Interior	1,196,649.46	50,000.00	100,000.00	1,146,649.46
22103001	Depósitos a Plazo	1,196,649.46	50,000.00	100,000.00	1,146,649.46
222	Inversiones Permanentes	0.00	0.00	0.00	0.00
22209	Inversión en Acciones y Participaciones de Capital en el Exterior	6,634.00	0.00	0.00	6,634.00
22209001	Acciones M/E	6,634.00	0.00	0.00	6,634.00

Fondo Nacional de Vivienda Popular
BALANCE DE COMPROBACION
Del 1 de Noviembre al 30 de Noviembre del 2017
(EN DOLARES)

09/12/2017

Pag. 2 de 11

Unidad Financiera : 011 Fondo Nacional de Vivienda Popular
Agrupacion Operacional : 3 Recursos de Caracter Especial
Proyecto : 0 Proyecto 0

CODIGO	CONCEPTO	SALDO ANTERIOR	DEBE	HABER	SALDO ACUMULADO
22299	Provisión de Inversiones Permanentes	6,634.00	0.00	0.00	6,634.00
22299001	Provisión de Inversiones Permanentes	6,634.00	0.00	0.00	6,634.00
223	Inversiones en Préstamos, Corto Plazo	2,324,300.00	575,000.00	543,000.00	2,356,300.00
22301	Préstamos para Viviendas	2,324,300.00	575,000.00	543,000.00	2,356,300.00
22301003	A Empresas Privadas Financieras	2,324,300.00	575,000.00	543,000.00	2,356,300.00
224	Inversiones en Préstamos, Largo Plazo	39,252,058.26	544,791.86	1,266,853.05	38,529,997.07
22401	Préstamos para Viviendas	39,535,302.26	544,791.86	1,266,853.05	38,813,241.07
22401002	A Empresas Privadas no Financieras	536,993.30	0.00	7,270.65	529,722.65
22401003	A Empresas Privadas Financieras	38,998,308.96	544,791.86	1,259,582.40	38,283,518.42
22401005	A Personas Naturales	0.00	0.00	0.00	0.00
22499	Provisión de Inversiones en Préstamos	283,244.00	0.00	0.00	283,244.00
22499001	Provisión de Inversiones en Préstamos	283,244.00	0.00	0.00	283,244.00
225	Deudores Financieros	921,384.88	1,507.09	1,507.09	921,384.88
22505	Deudores por Reintegros	415.67	1,507.09	1,507.09	415.67
22505001	Deudores por Reintegros	415.67	0.00	0.00	415.67
22505003	Cuentas por Cobrar a Terceros	0.00	1,507.09	1,507.09	0.00
22533	Bienes Muebles e Inmuebles entregados a Terceros	911,618.71	0.00	0.00	911,618.71
22533001	En Comodato	911,618.71	0.00	0.00	911,618.71
22551	Deudores Monetarios por Percibir	9,350.50	0.00	0.00	9,350.50
22551415	D.M.X. Ingresos Financieros y Otros	5,097.67	0.00	0.00	5,097.67
22551515	DMP x D.M. x Ingresos Financieros y Otros	110.45	0.00	0.00	110.45
22551615	DMP x D.M. x Ingresos Financieros y Otros	0.00	0.00	0.00	0.00
22551685	DMP x D.M. x Transferencias entre Dependencias Institucionales	4,142.38	0.00	0.00	4,142.38
226	Inversiones Intangibles	115,184.26	3,000.00	10,500.75	107,683.51
22601	Estudios de Investigación y Desarrollo	152,026.91	0.00	0.00	152,026.91
22601001	Estudios de Investigación y Desarrollo	152,026.91	0.00	0.00	152,026.91
22605	Seguros Pagados por Anticipado	12,180.56	0.00	5,990.43	6,190.13
22605001	Primas y Gastos de Seguros de Personas	8,376.80	0.00	4,119.73	4,257.07
22605002	Primas y Gastos de Seguros de Bienes	3,803.76	0.00	1,870.70	1,933.06
22613	Servicios Profesionales Pagados x Anticipado	10,174.76	0.00	0.00	10,174.76
22613004	Desarrollos Informáticos	10,174.76	0.00	0.00	10,174.76
22615	Derechos de Propiedad Intangible	60,884.18	3,000.00	27.12	63,857.06
22615003	Derechos de Propiedad Intelectual	60,884.18	3,000.00	27.12	63,857.06
22699	Amortizaciones Acumuladas	120,082.15	0.00	4,483.20	124,565.35
22699001	Amortizaciones Acumuladas	120,082.15	0.00	4,483.20	124,565.35
229	Inversiones no Recuperables	0.00	0.00	0.00	0.00
22907	Inversiones en Préstamos no Recuperables	862.68	0.00	0.00	862.68
22907001	Inversiones en Préstamos no Recuperables	862.68	0.00	0.00	862.68
22909	Deudores Financieros no Recuperables	1,156,152.30	0.00	0.00	1,156,152.30
22909001	Deudores Financieros no Recuperables	1,156,152.30	0.00	0.00	1,156,152.30

Fondo Nacional de Vivienda Popular
BALANCE DE COMPROBACION
Del 1 de Noviembre al 30 de Noviembre del 2017
(EN DOLARES)

09/12/2017

Pag. 3 de 11

Unidad Financiera : 011 Fondo Nacional de Vivienda Popular
Agrupacion Operacional : 3 Recursos de Caracter Especial
Proyecto : 0 Proyecto 0

CODIGO	CONCEPTO	SALDO ANTERIOR	DEBE	HABER	SALDO ACUMULADO
22999	Estimaciones Inversiones no Recuperables	1,157,014.98	0.00	0.00	1,157,014.98
22999001	Estimaciones Inversiones no Recuperables	1,157,014.98	0.00	0.00	1,157,014.98
23	Inversiones en Existencias	10,133,242.76	3,308.77	6,307.21	10,130,244.32
231	Existencias Institucionales	10,133,242.76	3,308.77	6,307.21	10,130,244.32
23101	Productos Alimenticios Agropecuarios y Forestales	776.89	0.00	145.34	631.55
23101001	Productos Alimenticios para Personas	776.89	0.00	145.34	631.55
23105	Materiales de Oficina, Productos de Papel e Impresos	4,019.72	893.22	500.12	4,412.82
23105001	Productos de Papel y Cartón	3,413.64	641.37	498.35	3,556.66
23105002	Materiales de Oficina	606.08	251.85	1.77	856.16
23109	Productos Químicos, Combustibles y Lubricantes	8,929.56	(40.50)	3,133.72	5,755.34
23109001	Productos Químicos	77.30	(40.50)	0.00	36.80
23109003	Combustibles y Lubricantes	8,852.26	0.00	3,133.72	5,718.54
23113	Materiales de Uso o Consumo	9,770.84	2,415.55	1,467.25	10,719.14
23113002	Materiales Informáticos	9,770.84	2,415.55	1,467.25	10,719.14
23115	Bienes de Uso y Consumo Diversos	30.61	40.50	3.15	67.96
23115099	Bienes de Uso y Consumo Diversos	30.61	40.50	3.15	67.96
23121	Inmueble para la Venta	10,062,066.35	0.00	0.00	10,062,066.35
23121001	Terrenos	10,062,066.35	0.00	0.00	10,062,066.35
23196	Activos Extraordinarios	47,648.79	0.00	1,057.63	46,591.16
23196001	Activos Extraordinarios	47,648.79	0.00	1,057.63	46,591.16
24	Inversiones en Bienes de Uso	3,239,872.05	847.50	10,456.85	3,230,262.70
241	Bienes Depreciables	2,467,611.46	847.50	10,456.85	2,458,002.11
24101	Bienes Inmuebles	3,609,128.99	0.00	0.00	3,609,128.99
24101001	Edificios e Instalaciones	3,609,128.99	0.00	0.00	3,609,128.99
24109	Instalaciones Eléctricas y Comunicaciones	7,514.60	0.00	0.00	7,514.60
24109001	Eléctricas y Comunicaciones	7,514.60	0.00	0.00	7,514.60
24117	Equipo de Transporte, Tracción y Elevación	352,410.00	0.00	0.00	352,410.00
24117001	Vehículos de Transporte	352,410.00	0.00	0.00	352,410.00
24119	Maquinaria, Equipo y Mobiliario Diverso	774,326.98	847.50	0.00	775,174.48
24119001	Mobiliarios	29,938.96	0.00	0.00	29,938.96
24119002	Maquinarias y Equipos	246,949.56	847.50	0.00	247,797.06
24119004	Equipos Informáticos	470,684.39	0.00	0.00	470,684.39
24119005	Herramientas y Repuestos Principales	768.40	0.00	0.00	768.40
24119099	Bienes Muebles Diversos	25,985.67	0.00	0.00	25,985.67
24199	Depreciación Acumulada	2,275,769.11	0.00	10,456.85	2,286,225.96
24199001	Bienes Inmuebles	1,446,544.54	0.00	7,190.30	1,453,734.84
24199017	Equipo de Transporte, Tracción y Elevación	190,123.07	0.00	2,051.11	192,174.18
24199019	Maquinaria, Equipo y Mobiliario Diverso	639,101.50	0.00	1,215.44	640,316.94
243	Bienes no Depreciables	772,260.59	0.00	0.00	772,260.59
24301	Bienes Inmuebles	772,260.59	0.00	0.00	772,260.59

Fondo Nacional de Vivienda Popular
BALANCE DE COMPROBACION
Del 1 de Noviembre al 30 de Noviembre del 2017
(EN DOLARES)

09/12/2017

Pag. 4 de 11

Unidad Financiera : 011 Fondo Nacional de Vivienda Popular
Agrupacion Operacional : 3 Recursos de Caracter Especial
Proyecto : 0 Proyecto 0

CODIGO	CONCEPTO	SALDO ANTERIOR	DEBE	HABER	SALDO ACUMULADO
24301001	Terrenos	772,260.59	0.00	0.00	772,260.59
Sub Total Título		72,229,320.03	7,646,022.15	8,150,644.96	71,724,697.22

Fondo Nacional de Vivienda Popular
BALANCE DE COMPROBACION
Del 1 de Noviembre al 30 de Noviembre del 2017
(EN DOLARES)

09/12/2017

Pag. 5 de 11

Unidad Financiera : 011 Fondo Nacional de Vivienda Popular
Agrupacion Operacional : 3 Recursos de Caracter Especial
Proyecto : 0 Proyecto 0

CODIGO	CONCEPTO	SALDO ANTERIOR	DEBE	HABER	SALDO ACUMULADO
4	Obligaciones con Terceros	30,008,617.42	3,229,161.35	3,472,146.49	30,251,602.56
41	Deuda Corriente	8,606,069.57	2,649,302.98	3,124,561.98	9,081,328.57
412	Depósitos de Terceros	8,322,094.85	305,487.14	777,838.19	8,794,445.90
41201	Depósitos Ajenos	354,480.43	170,805.21	749,768.60	933,443.82
41201001	Depósitos Ajenos	94,445.94	0.00	106.82	94,552.76
41201003	Fondos por aplicar	5,536.99	0.00	0.00	5,536.99
41201006	Otras cuentas pendientes de liquidar	47,896.64	168,768.55	747,625.12	626,753.21
41201011	Cartera Exprocades	492.91	2,036.66	2,036.66	492.91
41201050	Fondos Ajenos en Custodia	206,107.95	0.00	0.00	206,107.95
41207	Depósitos en Garantía	7,961,739.30	131,776.29	26,706.66	7,856,669.67
41207001	Depósitos en Garantía	7,961,739.30	131,776.29	26,706.66	7,856,669.67
41209	Anticipos por Ventas de Bienes	3,966.00	1,000.00	0.00	2,966.00
41209003	Reservación de Bienes Inmuebles	3,966.00	1,000.00	0.00	2,966.00
41251	Depósitos Retenciones Fiscales	1,564.24	1,564.24	1,358.13	1,358.13
41251935	Tesoro Publico (DGT)	1,564.24	1,564.24	1,358.13	1,358.13
41253	Depósitos Fondos Dependencias Institucionales	344.88	341.40	4.80	8.28
41253002	Depósitos Fondos Dependencias Institucionales	344.88	341.40	4.80	8.28
413	Acreeedores Monetarios	283,974.72	2,343,815.84	2,346,723.79	286,882.67
41351	A. M. x Remuneraciones	200,267.80	142,629.35	159,447.78	217,086.23
41351001	Remuneraciones	13,519.67	98,065.98	99,553.89	15,007.58
41351827	Instituto Nacional de Pensiones de los Empleados Públicos (INPEP)	216.72	216.72	232.20	232.20
41351837	Instituto de Previsión Social de la Fuerza Armada (IPSFA)	89.76	89.76	89.76	89.76
41351892	Instituto Salvadoreño de Formación Profesional (INSAFORP)	689.03	689.03	682.95	682.95
41351893	Instituto Salvadoreño del Seguro Social (ISSS)	7,234.81	7,234.81	7,171.02	7,171.02
41351921	Fondo Social para la Vivienda (FSV)	0.00	823.57	823.57	0.00
41351926	Fondo Nacional de Vivienda Popular (FONAVIPO)	166,702.04	22,808.71	38,758.52	182,651.85
41351935	Tesoro Público (DGT)	11,815.77	12,700.77	12,135.87	11,250.87
41354	A.M. x Adquisiciones de Bienes y Servicios	24,644.26	63,386.47	45,211.13	6,468.92
41354001	Adquisiciones de Bienes y Servicios	24,644.26	62,145.70	43,970.36	6,468.92
41354911	Centro Nacional de Registros (CNR)	0.00	264.00	264.00	0.00
41354920	Administración Nacional de Acueductos y Alcantarillados (ANDA)	0.00	976.77	976.77	0.00
41355	A.M. x Gastos Financieros y Otros	53,749.46	97,715.75	104,293.81	60,327.52
41355001	Gastos Financieros y Otros	53,749.46	97,715.75	104,262.09	60,295.80
41355926	Fondo Nacional de Vivienda Popular (FONAVIPO)	0.00	0.00	31.72	31.72
41356	A.M. x Transferencias Corrientes Otorgadas	0.00	664,213.35	664,213.35	0.00
41356001	Transferencias Corrientes Otorgadas	0.00	0.00	0.00	0.00
41356935	Tesoro Público DGT	0.00	664,213.35	664,213.35	0.00
41361	A.M. x Inversiones en Activos Fijos	5,313.20	6,220.69	3,907.49	3,000.00
41361001	Inversiones en Activos Fijos	5,313.20	6,220.69	3,907.49	3,000.00
41363	A.M. x Inversiones Financieras	0.00	789,791.86	789,791.86	0.00

Fondo Nacional de Vivienda Popular
BALANCE DE COMPROBACION
Del 1 de Noviembre al 30 de Noviembre del 2017
(EN DOLARES)

09/12/2017

Pag. 6 de 11

Unidad Financiera : 011 Fondo Nacional de Vivienda Popular
Agrupacion Operacional : 3 Recursos de Caracter Especial
Proyecto : 0 Proyecto 0

CODIGO	CONCEPTO	SALDO ANTERIOR	DEBE	HABER	SALDO ACUMULADO
41363002	Inversiones Financieras	0.00	789,791.86	789,791.86	0.00
41371	A.M. x Amortización de Endeudamiento Público	0.00	527,490.37	527,490.37	0.00
41371002	Amortización del Endeudamiento Público	0.00	527,490.37	527,490.37	0.00
41389	A.M. x Operaciones de Ejercicios Anteriores	0.00	52,368.00	52,368.00	0.00
41389001	Operaciones de Ejercicios Anteriores	0.00	52,368.00	52,368.00	0.00
42	Financiamiento de Terceros	21,402,547.85	579,858.37	347,584.51	21,170,273.99
422	Endeudamiento Interno	17,221,436.43	502,490.37	347,584.51	17,066,530.57
42201	Titulosvalores en el Mercado Nacional	0.00	0.00	0.00	0.00
42201099	Titulosvalores Diversos	0.00	0.00	0.00	0.00
42211	Empréstitos de Empresas Públicas Financieras	15,978,154.97	475,453.25	347,584.51	15,850,286.23
42211001	De Empresas Públicas Financieras	15,978,154.97	475,453.25	347,584.51	15,850,286.23
42219	Empréstitos de Empresas Privadas Financieras	1,243,281.46	27,037.12	0.00	1,216,244.34
42219001	De Empresas Privadas Financieras	1,243,281.46	27,037.12	0.00	1,216,244.34
423	Endeudamiento Externo	3,934,285.75	25,000.00	0.00	3,909,285.75
42311	Empréstitos de Organismos Multilaterales	3,934,285.75	25,000.00	0.00	3,909,285.75
42311001	De Organismos Multilaterales	3,934,285.75	25,000.00	0.00	3,909,285.75
424	Acreeedores Financieros	246,825.67	52,368.00	0.00	194,457.67
42417	Indemnizaciones Laborales	70,183.11	38,832.00	0.00	31,351.11
42417001	Indemnizaciones Laborales	70,183.11	38,832.00	0.00	31,351.11
42450	Provisiones por Acreeedores Monetarios	0.00	0.00	0.00	0.00
42450777	Provisiones por Acreeedores Monetarios	0.00	0.00	0.00	0.00
42451	Acreeedores Monetarios por Pagar	176,642.56	13,536.00	0.00	163,106.56
42451777	Acreeedores Monetarios por Pagar	176,642.56	13,536.00	0.00	163,106.56
Sub Total Título		30,008,617.42	3,229,161.35	3,472,146.49	30,251,602.56

Fondo Nacional de Vivienda Popular
BALANCE DE COMPROBACION
Del 1 de Noviembre al 30 de Noviembre del 2017
(EN DOLARES)

09/12/2017

Pag. 7 de 11

Unidad Financiera : 011 Fondo Nacional de Vivienda Popular
Agrupacion Operacional : 3 Recursos de Caracter Especial
Proyecto : 0 Proyecto 0

CODIGO	CONCEPTO	SALDO ANTERIOR	DEBE	HABER	SALDO ACUMULADO
8	Obligaciones Propias	42,220,702.61	1,020,251.75	272,643.80	41,473,094.66
81	Patrimonio Estatal	27,614,430.87	1,057.63	0.00	27,613,373.24
811	Patrimonio	27,617,093.58	1,057.63	0.00	27,616,035.95
81103	Patrimonio Instituciones Descentralizadas	30,066,663.60	1,057.63	0.00	30,065,605.97
81103001	Patrimonio Instituciones Descentralizadas	30,066,663.60	1,057.63	0.00	30,065,605.97
81107	Donaciones y Legados Bienes Corporales	78,058.85	0.00	0.00	78,058.85
81107001	Donaciones y Legados Bienes Corporales	78,058.85	0.00	0.00	78,058.85
81109	Resultado Ejercicios Anteriores	(3,945,718.37)	0.00	0.00	(3,945,718.37)
81109001	Resultado Ejercicios Anteriores	(3,945,718.37)	0.00	0.00	(3,945,718.37)
81111	Resultado Ejercicio Corriente	0.00	0.00	0.00	0.00
81111999	Resultado Ejercicio Corriente	0.00	0.00	0.00	0.00
81113	Superávit por Revaluaciones	1,418,089.50	0.00	0.00	1,418,089.50
81113001	Superávit por Revaluaciones	1,418,089.50	0.00	0.00	1,418,089.50
819	Detrimento Patrimonial	2,662.71	0.00	0.00	2,662.71
81901	Detrimentos de Fondos	2,662.71	0.00	0.00	2,662.71
81901001	Detrimento de Fondos	2,662.71	0.00	0.00	2,662.71
83	Gastos de Gestión	4,635,892.23	1,019,194.12	0.00	5,655,086.35
833	Gastos en Personal	1,608,989.64	159,447.78	0.00	1,768,437.42
83301	Remuneraciones Personal Permanente	1,329,384.49	128,904.13	0.00	1,458,288.62
83301001	Sueldos	1,085,509.58	104,455.34	0.00	1,189,964.92
83301003	Aguinaldos	81,622.77	18,002.16	0.00	99,624.93
83301005	Dietas	32,700.00	2,700.00	0.00	35,400.00
83301007	Beneficios Adicionales	129,552.14	3,746.63	0.00	133,298.77
83303	Remuneraciones Personal Eventual	9,110.87	965.76	0.00	10,076.63
83303001	Sueldos	8,753.33	900.00	0.00	9,653.33
83303003	Aguinaldos	200.04	50.01	0.00	250.05
83303006	Beneficios Adicionales	157.50	15.75	0.00	173.25
83305	Remuneraciones por Servicios Extraordinarios	8,159.17	896.93	0.00	9,056.10
83305001	Horas Extraordinarias	8,159.17	896.93	0.00	9,056.10
83307	Contrib. Patronales a Inst. de Seguridad Social Pública	62,303.03	6,092.43	0.00	68,395.46
83307001	Por Remuneraciones Permanentes	61,549.76	6,014.96	0.00	67,564.72
83307002	Por Remuneraciones Eventuales	753.27	77.47	0.00	830.74
83309	Contrib. Patronales a Inst de Seguridad Social Privadas	70,181.12	7,812.15	0.00	77,993.27
83309001	Por Remuneraciones Permanentes	69,582.57	7,741.63	0.00	77,324.20
83309002	Por Remuneraciones Eventuales	598.55	70.52	0.00	669.07
83313	Indemnizaciones	102,984.09	11,844.66	0.00	114,828.75
83313001	Al Personal de Servicios Permanentes	102,984.09	11,844.66	0.00	114,828.75
83317	Otras Remuneraciones	26,866.87	2,931.72	0.00	29,798.59
83317003	Prestaciones Sociales al Personal	17,906.87	1,251.72	0.00	19,158.59
83317099	Remuneraciones Diversas	8,960.00	1,680.00	0.00	10,640.00

Fondo Nacional de Vivienda Popular
BALANCE DE COMPROBACION
Del 1 de Noviembre al 30 de Noviembre del 2017
(EN DOLARES)

09/12/2017

Pag. 8 de 11

Unidad Financiera : 011 Fondo Nacional de Vivienda Popular
Agrupacion Operacional : 3 Recursos de Caracter Especial
Proyecto : 0 Proyecto 0

CODIGO	CONCEPTO	SALDO ANTERIOR	DEBE	HABER	SALDO ACUMULADO
834	Gastos en Bienes de Consumo y Servicios	394,034.37	47,151.94	0.00	441,186.31
83401	Productos Alimenticios, Agropecuarios y Forestales	10,450.34	994.79	0.00	11,445.13
83401001	Productos Alimenticios para Personas	9,730.64	959.04	0.00	10,689.68
83401003	Productos Agropecuarios y Forestales	719.70	35.75	0.00	755.45
83403	Productos Textiles y Vestuarios	3,856.47	22.12	0.00	3,878.59
83403001	Productos Textiles y Vestuarios	3,856.47	22.12	0.00	3,878.59
83405	Materiales de Oficina, Productos de Papel e Impresos	7,562.02	1,130.01	0.00	8,692.03
83405001	Productos de Papel y Cartón	6,379.82	1,111.62	0.00	7,491.44
83405002	Materiales de Oficina	932.20	18.39	0.00	950.59
83405003	Libros, Textos, Utiles de Enseñanza y Publicaciones	250.00	0.00	0.00	250.00
83407	Productos de Cuero y Caucho	4,147.82	14.50	0.00	4,162.32
83407001	Productos de Cuero y Caucho	64.90	14.50	0.00	79.40
83407003	Llantas y Neumáticos	4,082.92	0.00	0.00	4,082.92
83409	Productos Químicos, Combustibles y Lubricantes	35,234.11	3,355.45	0.00	38,589.56
83409001	Productos Químicos	3,143.01	201.73	0.00	3,344.74
83409002	Productos Farmacéuticos y Medicinales	409.50	0.00	0.00	409.50
83409003	Combustibles y Lubricantes	31,681.60	3,153.72	0.00	34,835.32
83411	Minerales y Productos Derivados	1,954.55	829.41	0.00	2,783.96
83411001	Minerales no Metálicos y Productos Derivados	914.29	129.89	0.00	1,044.18
83411002	Minerales Metálicos y Productos Derivados	1,040.26	699.52	0.00	1,739.78
83413	Materiales de Uso o Consumo	11,735.10	1,534.35	0.00	13,269.45
83413001	Materiales e Instrumental de Laboratorios y Uso Médico	52.95	0.00	0.00	52.95
83413002	Materiales Informáticos	8,561.87	1,467.25	0.00	10,029.12
83413004	Materiales Eléctricos	3,120.28	67.10	0.00	3,187.38
83415	Bienes de Uso y Consumo Diverso	3,907.65	223.85	0.00	4,131.50
83415001	Herramientas, Repuestos y Accesorios	2,988.98	162.30	0.00	3,151.28
83415099	Bienes de Uso y Consumo Diversos	918.67	61.55	0.00	980.22
83417	Servicios Básicos	81,300.88	8,566.48	0.00	89,867.36
83417001	Servicios de Energía Eléctrica	49,863.88	5,087.84	0.00	54,951.72
83417002	Servicios de Agua	9,987.40	976.77	0.00	10,964.17
83417003	Servicios de Telecomunicaciones	19,595.32	2,050.13	0.00	21,645.45
83417004	Servicios de Correos	1,854.28	451.74	0.00	2,306.02
83419	Mantenimiento y Reparación	70,188.99	8,554.71	0.00	78,743.70
83419001	Mantenimientos y Reparaciones de Bienes Muebles	37,826.71	6,371.53	0.00	44,198.24
83419002	Mantenimientos y Reparaciones de Vehículos	27,653.93	1,093.18	0.00	28,747.11
83419003	Mantenimientos y Reparaciones de Bienes Inmuebles	4,708.35	1,090.00	0.00	5,798.35
83421	Servicios Comerciales	90,762.72	10,830.94	0.00	101,593.66
83421002	Servicios de Publicidad	6,764.19	951.68	0.00	7,715.87
83421003	Servicios de Vigilancia	61,978.35	6,931.66	0.00	68,910.01
83421004	Servicios de Limpiezas y Fumigaciones	16,390.34	1,760.26	0.00	18,150.60

Fondo Nacional de Vivienda Popular
BALANCE DE COMPROBACION
Del 1 de Noviembre al 30 de Noviembre del 2017
(EN DOLARES)

09/12/2017
Pag. 9 de 11

Unidad Financiera : 011 Fondo Nacional de Vivienda Popular
Agrupacion Operacional : 3 Recursos de Caracter Especial
Proyecto : 0 Proyecto 0

CODIGO	CONCEPTO	SALDO ANTERIOR	DEBE	HABER	SALDO ACUMULADO
83421005	Servicios de Lavanderías y Planchado	524.25	35.22	0.00	559.47
83421010	Impresiones, Publicaciones y Reproducciones	5,105.59	1,152.12	0.00	6,257.71
83423	Otros Servicios y Arrendamientos Diversos	25,512.09	794.35	0.00	26,306.44
83423001	Atenciones Oficiales	5,891.26	330.35	0.00	6,221.61
83423099	Servicios Generales y Arrendamientos Diversos	19,620.83	464.00	0.00	20,084.83
83425	Arrendamientos y Derechos	777.78	86.42	0.00	864.20
83425001	De Bienes Muebles	777.78	86.42	0.00	864.20
83427	Pasajes y Viáticos	13,363.93	981.01	0.00	14,344.94
83427001	Pasajes al Interior	2,182.99	130.41	0.00	2,313.40
83427002	Pasajes al Exterior	696.27	0.00	0.00	696.27
83427003	Viáticos por Comisión Interna	10,484.67	850.60	0.00	11,335.27
83429	Servicios Técnicos y Profesionales	33,279.92	9,233.55	0.00	42,513.47
83429004	Servicios de Contabilidad y Auditoría	5,096.00	0.00	0.00	5,096.00
83429005	Servicios de Capacitación	6,088.05	6,716.83	0.00	12,804.88
83429099	Consultorias, Estudios e Investigaciones Diversas	22,095.87	2,516.72	0.00	24,612.59
835	Gastos en Bienes Capitalizables	11,199.28	4,570.31	0.00	15,769.59
83507	Maquinaria, Equipo y Mobiliario Diverso	9,326.91	59.99	0.00	9,386.90
83507001	Mobiliarios	4,093.92	0.00	0.00	4,093.92
83507002	Equipos Informáticos	2,425.68	0.00	0.00	2,425.68
83507003	Maquinarias y Equipos	2,493.26	59.99	0.00	2,553.25
83507099	Bienes Muebles Diversos	314.05	0.00	0.00	314.05
83513	Gastos en Activos Intangibles	1,872.37	4,510.32	0.00	6,382.69
83513003	Derechos de Propiedad Intelectual	1,872.37	4,510.32	0.00	6,382.69
836	Gastos Financieros y Otros	1,744,034.60	110,252.52	0.00	1,854,287.12
83601	Primas y Gastos por Seguros y Comisiones Bancarias	101,464.02	6,315.87	0.00	107,779.89
83601001	Primas y Gastos de Seguros de Personas	73,091.24	4,131.96	0.00	77,223.20
83601002	Primas y Gastos de Seguros de Bienes	26,579.06	2,022.57	0.00	28,601.63
83601003	Comisiones y Gastos Bancarios	1,793.72	161.34	0.00	1,955.06
83603	Impuestos, Tasas y Derechos	12,237.26	942.70	0.00	13,179.96
83603099	Impuestos, Tasas y Derechos Diversos	12,237.26	942.70	0.00	13,179.96
83605	Intereses y Comisiones de Títulosvalores en el Mercado Nacional	576,541.33	0.00	0.00	576,541.33
83605099	Intereses y Comisiones de Títulosvalores Diversos	576,541.33	0.00	0.00	576,541.33
83609	Intereses y Comisiones de la Deuda Interna	845,993.19	85,665.87	0.00	931,659.06
83609004	De Empresas Públicas Financieras	774,535.21	78,990.97	0.00	853,526.18
83609008	De Empresas Privadas Financieras	71,457.98	6,674.90	0.00	78,132.88
83611	Intereses y Comisiones de la Deuda Externa	179,698.42	14,779.23	0.00	194,477.65
83611004	De Organismos Multilaterales	179,698.42	14,779.23	0.00	194,477.65
83613	Gastos Corrientes Diversos	28,100.38	2,548.85	0.00	30,649.23
83613003	Multas y Costas Judiciales	113.00	0.00	0.00	113.00
83613099	Gastos Diversos	27,987.38	2,548.85	0.00	30,536.23

Fondo Nacional de Vivienda Popular
BALANCE DE COMPROBACION
Del 1 de Noviembre al 30 de Noviembre del 2017
(EN DOLARES)

09/12/2017
Pag. 10 de 11

Unidad Financiera : 011 Fondo Nacional de Vivienda Popular
Agrupacion Operacional : 3 Recursos de Caracter Especial
Proyecto : 0 Proyecto 0

CODIGO	CONCEPTO	SALDO ANTERIOR	DEBE	HABER	SALDO ACUMULADO
837	Gastos en Transferencias Otorgadas	0.00	664,213.35	0.00	664,213.35
83705	Transferencias Corrientes al Sector Público	0.00	664,213.35	0.00	664,213.35
83705935	Tesoro Público (DGT)	0.00	664,213.35	0.00	664,213.35
838	Costos de Ventas y Cargos Calculados	162,508.12	11,546.20	0.00	174,054.32
83806	Gastos por Descargo de Bienes de Larga Duración	1,634.29	0.00	0.00	1,634.29
83806001	Gastos por Descargo de Bienes de Larga Duración	1,634.29	0.00	0.00	1,634.29
83811	Amortización de Inversiones Intangibles	40,959.44	0.00	0.00	40,959.44
83811001	Amortización de Inversiones Intangibles	40,959.44	0.00	0.00	40,959.44
83815	Depreciación de Bienes de Uso	114,359.06	10,456.85	0.00	124,815.91
83815001	Depreciación de Bienes de Uso	114,359.06	10,456.85	0.00	124,815.91
83819	Costo de Venta de Activos Extraordinarios	5,287.51	1,057.63	0.00	6,345.14
83819001	Costo de Venta de Activos Extraordinarios	5,287.51	1,057.63	0.00	6,345.14
83821	Gastos por Descuentos y Bonificaciones	267.82	31.72	0.00	299.54
83821001	Comisiones y Descuentos sobre Ventas	267.82	31.72	0.00	299.54
839	Gastos de Actualizaciones y Ajustes	715,126.22	22,012.02	0.00	737,138.24
83903	Gastos por Pérdidas de Inversiones Financieras	714,081.13	22,012.02	0.00	736,093.15
83903005	Proyectos Habitacionales	714,081.13	22,012.02	0.00	736,093.15
83955	Ajustes de Ejercicios Anteriores	1,045.09	0.00	0.00	1,045.09
83955001	Ajustes de Ejercicios Anteriores	1,045.09	0.00	0.00	1,045.09
85	Ingresos de Gestión	19,242,163.97	0.00	272,643.80	19,514,807.77
855	Ingresos Financieros y Otros	2,761,516.33	0.00	264,676.17	3,026,192.50
85503	Rentabilidad de Inversiones Financieras	50,111.44	0.00	3,688.88	53,800.32
85503004	Rentabilidad de Depósitos a Plazo	50,111.44	0.00	3,688.88	53,800.32
85507	Intereses de Préstamos Otorgados	2,711,404.89	0.00	260,987.29	2,972,392.18
85507007	A Empresas Privadas no Financieras	37,616.28	0.00	3,406.57	41,022.85
85507008	A Empresas Privadas Financieras	2,673,754.07	0.00	257,580.72	2,931,334.79
85507010	A Personas Naturales	34.54	0.00	0.00	34.54
856	Ingresos por Transferencias Corrientes Recibidas	16,014,324.17	0.00	1,535.67	16,015,859.84
85601	Multas e Intereses por Mora	75.30	0.00	28.58	103.88
85601005	Intereses por Mora en Amortización de Préstamos	75.30	0.00	28.58	103.88
85605	Transferencias Corrientes del Sector Público	16,000,000.00	0.00	0.00	16,000,000.00
85605919	Ministerio de Obras Públicas	16,000,000.00	0.00	0.00	16,000,000.00
85699	Transferencias entre Dependencias Institucionales	14,248.87	0.00	1,507.09	15,755.96
85699001	Transferencias entre Dependencias Institucionales	14,248.87	0.00	1,507.09	15,755.96
858	Ingresos por Ventas de Bienes y Servicios	14,082.75	0.00	1,057.63	15,140.38
85811	Venta de Bienes Muebles	5,154.95	0.00	0.00	5,154.95
85811005	Venta de Vehículos de Transporte	5,154.95	0.00	0.00	5,154.95
85813	Venta de Bienes Inmuebles	8,927.80	0.00	1,057.63	9,985.43
85813001	Venta de Terrenos	8,927.80	0.00	1,057.63	9,985.43
859	Ingresos por Actualizaciones y Ajustes	452,240.72	0.00	5,374.33	457,615.05

Fondo Nacional de Vivienda Popular
BALANCE DE COMPROBACION
Del 1 de Noviembre al 30 de Noviembre del 2017
(EN DOLARES)

09/12/2017
Pag. 11 de 11

Unidad Financiera : 011 Fondo Nacional de Vivienda Popular
Agrupacion Operacional : 3 Recursos de Caracter Especial
Proyecto : 0 Proyecto 0

CODIGO	CONCEPTO	SALDO ANTERIOR	DEBE	HABER	SALDO ACUMULADO
85909	Ingresos Diversos	288,318.93	0.00	4,316.70	292,635.63
85909001	Rentabilidad de Cuentas Bancarias	1,417.47	0.00	232.58	1,650.05
85909099	Ingresos Diversos	286,901.46	0.00	4,084.12	290,985.58
85951	Corrección de Recursos	162,123.35	0.00	1,057.63	163,180.98
85951002	Cartera de Prestamos	182.58	0.00	0.00	182.58
85951003	Activos Extraordinarios	5,287.51	0.00	1,057.63	6,345.14
85951005	Cuentas Ajenas y otras cuentas por cobrar	156,653.26	0.00	0.00	156,653.26
85955	Ajustes de Ejercicios Anteriores	1,798.44	0.00	0.00	1,798.44
85955001	Ajustes de Ejercicios Anteriores	1,798.44	0.00	0.00	1,798.44
Sub Total Título		42,220,702.61	1,020,251.75	272,643.80	41,473,094.66
Total		0.00	11,895,435.25	11,895,435.25	0.00

Fondo Nacional de Vivienda Popular
ESTADO DE RENDIMIENTO ECONOMICO
Del 1 de Enero al 30 de Noviembre del 2017
(EN DOLARES)

Unidad Financiera : 011 Fondo Nacional de Vivienda Popular
Agrupacion Operacional : 3 Recursos de Caracter Especial
Proyecto : 0 Proyecto 0

GASTOS DE GESTION	CORRIENTE	ANTERIOR	INGRESOS DE GESTION	CORRIENTE	ANTERIOR
Gastos en Personal	1,768,437.42	0.00	Ingresos Financieros y Otros	3,026,192.50	0.00
Remuneraciones Personal Permanente	1,458,288.62	0.00	Rentabilidad de Inversiones Financieras	53,800.32	0.00
Sueldos	1,189,964.92	0.00	Rentabilidad de Depósitos a Plazo	53,800.32	0.00
Aguinaldos	99,624.93	0.00	Intereses de Préstamos Otorgados	2,972,392.18	0.00
Dietas	35,400.00	0.00	A Empresas Privadas no Financieras	41,022.85	0.00
Beneficios Adicionales	133,298.77	0.00	A Empresas Privadas Financieras	2,931,334.79	0.00
Remuneraciones Personal Eventual	10,076.63	0.00	A Personas Naturales	34.54	0.00
Sueldos	9,653.33	0.00	Ingresos por Transferencias Corrientes Recibidas	16,015,859.84	0.00
Aguinaldos	250.05	0.00	Multas e Intereses por Mora	103.88	0.00
Beneficios Adicionales	173.25	0.00	Intereses por Mora en Amortización de Préstamos	103.88	0.00
Remuneraciones por Servicios Extraordinarios	9,056.10	0.00	Transferencias Corrientes del Sector Público	16,000,000.00	0.00
Horas Extraordinarias	9,056.10	0.00	Ministerio de Obras Públicas	16,000,000.00	0.00
Contrib. Patronales a Inst. de Seguridad Social Pública	68,395.46	0.00	Transferencias entre Dependencias Institucionales	15,755.96	0.00
Por Remuneraciones Permanentes	67,564.72	0.00	Transferencias entre Dependencias Institucionales	15,755.96	0.00
Por Remuneraciones Eventuales	830.74	0.00	Ingresos por Ventas de Bienes y Servicios	15,140.38	0.00
Contrib. Patronales a Inst de Seguridad Social Privadas	77,993.27	0.00	Venta de Bienes Muebles	5,154.95	0.00
Por Remuneraciones Permanentes	77,324.20	0.00	Venta de Vehículos de Transporte	5,154.95	0.00
Por Remuneraciones Eventuales	669.07	0.00	Venta de Bienes Inmuebles	9,985.43	0.00
Indemnizaciones	114,828.75	0.00	Venta de Terrenos	9,985.43	0.00
Al Personal de Servicios Permanentes	114,828.75	0.00	Ingresos por Actualizaciones y Ajustes	457,615.05	0.00
Otras Remuneraciones	29,798.59	0.00	Ingresos Diversos	292,635.63	0.00
Prestaciones Sociales al Personal	19,158.59	0.00	Rentabilidad de Cuentas Bancarias	1,650.05	0.00
Remuneraciones Diversas	10,640.00	0.00	Ingresos Diversos	290,985.58	0.00
Gastos en Bienes de Consumo y Servicios	441,186.31	0.00	Corrección de Recursos	163,180.98	0.00
Productos Alimenticios, Agropecuarios y Forestales	11,445.13	0.00	Cartera de Préstamos	182.58	0.00
Productos Alimenticios para Personas	10,689.68	0.00	Activos Extraordinarios	6,345.14	0.00
Productos Agropecuarios y Forestales	755.45	0.00	Cuentas Ajenas y otras cuentas por cobrar	156,653.26	0.00
Productos Textiles y Vestuarios	3,878.59	0.00	Ajustes de Ejercicios Anteriores	1,798.44	0.00
Productos Textiles y Vestuarios	3,878.59	0.00	Ajustes de Ejercicios Anteriores	1,798.44	0.00
Materiales de Oficina, Productos de Papel e Impresos	8,692.03	0.00	SUB TOTAL INGRESOS	19,514,807.77	0.00
Productos de Papel y Cartón	7,491.44	0.00			
Materiales de Oficina	950.59	0.00			
Libros, Textos, Útiles de Enseñanza y Publicaciones	250.00	0.00			
Productos de Cuero y Caucho	4,162.32	0.00			
Productos de Cuero y Caucho	79.40	0.00			
Llantas y Neumáticos	4,082.92	0.00			

Fondo Nacional de Vivienda Popular
ESTADO DE RENDIMIENTO ECONOMICO
Del 1 de Enero al 30 de Noviembre del 2017
(EN DOLARES)

Unidad Financiera : 011 Fondo Nacional de Vivienda Popular
Agrupación Operacional : 3 Recursos de Caracter Especial
Proyecto : 0 Proyecto 0

GASTOS DE GESTION	CORRIENTE	ANTERIOR
Productos Químicos, Combustibles y Lubricantes	38,589.56	0.00
Productos Químicos	3,344.74	0.00
Productos Farmacéuticos y Medicinales	409.50	0.00
Combustibles y Lubricantes	34,835.32	0.00
Minerales y Productos Derivados	2,783.96	0.00
Minerales no Metálicos y Productos Derivados	1,044.18	0.00
Minerales Metálicos y Productos Derivados	1,739.78	0.00
Materiales de Uso o Consumo	13,269.45	0.00
Materiales e Instrumental de Laboratorios y Uso Médico	52.95	0.00
Materiales Informáticos	10,029.12	0.00
Materiales Eléctricos	3,187.38	0.00
Bienes de Uso y Consumo Diverso	4,131.50	0.00
Herramientas, Repuestos y Accesorios	3,151.28	0.00
Bienes de Uso y Consumo Diversos	980.22	0.00
Servicios Básicos	89,867.36	0.00
Servicios de Energía Eléctrica	54,951.72	0.00
Servicios de Agua	10,964.17	0.00
Servicios de Telecomunicaciones	21,645.45	0.00
Servicios de Correos	2,306.02	0.00
Mantenimiento y Reparación	78,743.70	0.00
Mantenimientos y Reparaciones de Bienes Muebles	44,198.24	0.00
Mantenimientos y Reparaciones de Vehículos	28,747.11	0.00
Mantenimientos y Reparaciones de Bienes Inmuebles	5,798.35	0.00
Servicios Comerciales	101,593.66	0.00
Servicios de Publicidad	7,715.87	0.00
Servicios de Vigilancia	68,910.01	0.00
Servicios de Limpiezas y Fumigaciones	18,150.60	0.00
Servicios de Lavanderías y Planchado	559.47	0.00
Impresiones, Publicaciones y Reproducciones	6,257.71	0.00
Otros Servicios y Arrendamientos Diversos	26,306.44	0.00
Atenciones Oficiales	6,221.61	0.00
Servicios Generales y Arrendamientos Diversos	20,084.83	0.00
Arrendamientos y Derechos	864.20	0.00
De Bienes Muebles	864.20	0.00
Pasajes y Viáticos	14,344.94	0.00
Pasajes al Interior	2,313.40	0.00
Pasajes al Exterior	696.27	0.00

Fondo Nacional de Vivienda Popular
ESTADO DE RENDIMIENTO ECONOMICO
Del 1 de Enero al 30 de Noviembre del 2017
(EN DOLARES)


Unidad Financiera : 011 Fondo Nacional de Vivienda Popular
Agrupación Operacional : 3 Recursos de Caracter Especial
Proyecto : 0 Proyecto 0

	CORRIENTE	ANTERIOR
Viáticos por Comisión Interna	11,335.27	0.00
Servicios Técnicos y Profesionales	42,513.47	0.00
Servicios de Contabilidad y Auditoría	5,096.00	0.00
Servicios de Capacitación	12,804.88	0.00
Consultorías, Estudios e Investigaciones Diversas	24,612.59	0.00
Gastos en Bienes Capitalizables	15,769.59	0.00
Maquinaria, Equipo y Mobiliario Diverso	9,386.90	0.00
Mobiliarios	4,093.92	0.00
Equipos Informáticos	2,425.68	0.00
Maquinarias y Equipos	2,553.25	0.00
Bienes Muebles Diversos	314.05	0.00
Gastos en Activos Intangibles	6,382.69	0.00
Derechos de Propiedad Intelectual	6,382.69	0.00
Gastos Financieros y Otros	1,854,287.12	0.00
Primas y Gastos por Seguros y Comisiones Bancarias	107,779.89	0.00
Primas y Gastos de Seguros de Personas	77,223.20	0.00
Primas y Gastos de Seguros de Bienes	28,601.63	0.00
Comisiones y Gastos Bancarios	1,955.06	0.00
Impuestos, Tasas y Derechos	13,179.96	0.00
Impuestos, Tasas y Derechos Diversos	13,179.96	0.00
Intereses y Comisiones de Títulosvalores en el Mercado Nacior	576,541.33	0.00
Intereses y Comisiones de Títulosvalores Diversos	576,541.33	0.00
Intereses y Comisiones de la Deuda Interna	931,659.06	0.00
De Empresas Públicas Financieras	853,526.18	0.00
De Empresas Privadas Financieras	78,132.88	0.00
Intereses y Comisiones de la Deuda Externa	194,477.65	0.00
De Organismos Multilaterales	194,477.65	0.00
Gastos Corrientes Diversos	30,649.23	0.00
Multas y Costas Judiciales	113.00	0.00
Gastos Diversos	30,536.23	0.00
Gastos en Transferencias Otorgadas	664,213.35	0.00
Transferencias Corrientes al Sector Público	664,213.35	0.00
Tesoro Público (DGT)	664,213.35	0.00
Costos de Ventas y Cargos Calculados	174,054.32	0.00
Gastos por Descargo de Bienes de Larga Duración	1,634.29	0.00
Gastos por Descargo de Bienes de Larga Duración	1,634.29	0.00
Amortización de Inversiones Intangibles	40,959.44	0.00


Fondo Nacional de Vivienda Popular
 ESTADO DE RENDIMIENTO ECONOMICO
 Del 1 de Enero al 30 de Noviembre del 2017
 (EN DOLARES)

Unidad Financiera : 011 Fondo Nacional de Vivienda Popular
 Agrupacion Operacional : 3 Recursos de Caracter Especial
 Proyecto : 0 Proyecto 0


GASTOS DE GESTION	CORRIENTE	ANTERIOR
Amortización de Inversiones Intangibles	40,959.44	0.00
Depreciación de Bienes de Uso	124,815.91	0.00
Depreciación de Bienes de Uso	124,815.91	0.00
Costo de Venta de Activos Extraordinarios	6,345.14	0.00
Costo de Venta de Activos Extraordinarios	6,345.14	0.00
Gastos por Descuentos y Bonificaciones	299.54	0.00
Comisiones y Descuentos sobre Ventas	299.54	0.00
Gastos de Actualizaciones y Ajustes	737,138.24	0.00
Gastos por Pérdidas de Inversiones Financieras	736,093.15	0.00
Proyectos Habitacionales	736,093.15	0.00
Ajustes de Ejercicios Anteriores	1,045.09	0.00
Ajustes de Ejercicios Anteriores	1,045.09	0.00
SUB TOTAL GASTOS	5,655,086.35	0.00
RESULTADO DEL EJERCICIO	13,859,721.42	0.00
TOTAL DE GASTOS DE GESTION	19,514,807.77	0.00



[Signature]
 JEFE UFI
 Lic. César Humberto Gómez



[Signature]
 DIRECTOR EJECUTIVO
 José Ernesto Muñoz



[Signature]
 F. CONTADOR
 Lic. Sandra Carmelina de Contreras

Fondo Nacional de Vivienda Popular
ESTADO DE FLUJO DE FONDOS
 Del 1 de Noviembre al 30 de Noviembre del 2017
 (EN DOLARES)

09/12/2017
 Pag. 1 de 1

Unidad Financiera : 011 Fondo Nacional de Vivienda Popular
 Agrupacion Operacional : 3 Recursos de Caracter Especial
 Proyecto : 0 Proyecto 0

ESTRUCTURA	CORRIENTE	ANTERIOR
DISPONIBILIDADES INICIALES	1,271,101.49	0.00
DISPONIBILIDADES INICIALES	1,271,101.49	0.00
RESULTADO OPERACIONAL NETO	(8,421.34)	0.00
FUENTES OPERACIONALES	1,807,904.13	0.00
USOS OPERACIONALES	1,816,325.47	0.00
FINANCIAMIENTO DE TERCEROS NETO	(179,905.86)	0.00
EMPRESTITOS CONTRATADOS	347,584.51	0.00
SERVICIO DE LA DEUDA	527,490.37	0.00
RESULTADO NO OPERACIONAL NETO	1,104,022.56	0.00
FUENTES NO OPERACIONALES	1,444,878.59	0.00
USOS NO OPERACIONALES	340,856.03	0.00
DISPONIBILIDAD FINAL	2,186,796.85	0.00



F. 
JEFE UFI
 Lic. César Hemilio Gámez



F. 
DIRECTOR EJECUTIVO
 José Ernesto Muñoz



F. 
CONTADOR
 Lic. Sandra Carmelina de Contreras

Unidad Financiera : 011 Fondo Nacional de Vivienda Popular
 Agrupación Operacional : 3 Recursos de Caracter Especial
 Proyecto : 0 Proyecto 0

FUENTES	CORRIENTE	ANTERIOR	USOS	CORRIENTE	ANTERIOR
OPERACIONAL	1,807,904.13	0.00	OPERACIONAL	1,816,325.47	0.00
D.M. x Ingresos Financieros y Otros	276,993.45	0.00	A. M. x Remuneraciones	142,629.35	0.00
D.M. x Ventas de Activos Fijos	1,057.63	0.00	A.M. x Adquisiciones de Bienes y Servicios	63,386.47	0.00
D.M. x Recuperación de Inversiones Financieras	1,529,853.05	0.00	A.M. x Gastos Financieros y Otros	97,715.75	0.00
EMPRESTITOS CONTRATADOS	347,584.51	0.00	A.M. x Transferencias Corrientes Otorgadas	664,213.35	0.00
D.M. x Endeudamiento Público	347,584.51	0.00	A.M. x Inversiones en Activos Fijos	6,220.69	0.00
NO OPERACIONAL	1,444,878.59	0.00	A.M. x Inversiones Financieras	789,791.86	0.00
Anticipos por Servicios	2,827.05	0.00	A.M. x Operaciones de Ejercicios Anteriores	52,368.00	0.00
Anticipos de Fondos a Dependencias Institucionales	664,213.35	0.00	SERVICIOS DE LA DEUDA	527,490.37	0.00
Depósitos Ajenos	749,768.60	0.00	A.M. x Amortización de Endeudamiento Público	527,490.37	0.00
Depósitos en Garantía	26,706.66	0.00	NO OPERACIONAL	340,856.03	0.00
Depósitos Retenciones Fiscales	1,358.13	0.00	Anticipos por Servicios	2,827.05	0.00
Depósitos Fondos Dependencias Institucionales	4.80	0.00	Anticipos de Fondos a Dependencias Institucionales	32,541.84	0.00
- TOTAL FUENTES -	3,600,367.23	0.00	Depósitos Ajenos	170,805.21	0.00
			Depósitos en Garantía	131,776.29	0.00
			Anticipos por Ventas de Bienes	1,000.00	0.00
			Depósitos Retenciones Fiscales	1,564.24	0.00
			Depósitos Fondos Dependencias Institucionales	341.40	0.00
			AUMENTO NETO DE DISPONIBILIDADES	915,695.36	0.00
			- TOTAL USOS -	3,600,367.23	0.00