


Unidad Financiera : 011 Fondo Nacional de Vivienda Popular  
 Agrupacion Operacional : 3 Recursos de Caracter Especial  
 Proyecto : 0 Proyecto 0

| Recursos                              | Corriente            |
|---------------------------------------|----------------------|
| <b>Fondos</b>                         | <b>15,293,117.17</b> |
| Disponibilidades                      | 2,736,141.66         |
| Anticipos de Fondos                   | 12,556,975.51        |
| Deudores Monetarios                   | .00                  |
| <b>Inversiones Financieras</b>        | <b>41,496,098.53</b> |
| Inversiones Temporales                | 1,196,649.46         |
| Inversiones Permanentes               | .00                  |
| Inversiones en Préstamos, Corto Plazo | 2,175,000.00         |
| Inversiones en Préstamos, Largo Plazo | 36,907,126.01        |
| Deudores Financieros                  | 1,095,833.02         |
| Inversiones Intangibles               | 121,490.04           |
| Inversiones no Recuperables           | .00                  |
| <b>Inversiones en Existencias</b>     | <b>10,126,487.56</b> |
| Existencias Institucionales           | 10,126,487.56        |
| <b>Inversiones en Bienes de Uso</b>   | <b>3,242,769.89</b>  |
| Bienes Depreciables                   | 2,470,509.30         |
| Bienes no Depreciables                | 772,260.59           |
| <b>TOTAL RECURSOS</b>                 | <b>70,158,473.15</b> |

| Cuentas de Orden Deudoras                              | 108,085,294.05 |
|--|----------------|
| Demandas Patrimoniales - Exprocedas FEC                | 462,833.38     |
| Demandas Patrimoniales - Exprocedas FONAVIPO           | 3,751,173.04   |
| Inversión Proyectos con Fondos Propios                 | 13,851,370.22  |
| Proyectos Administrados con Fondos Externos            | 38,627,650.91  |
| Inmuebles en Condiciones Especiales                    | 3,635,595.13   |
| Garantía de la Cartera Pasiva                          | 27,355,800.95  |
| Costo Social Programa Casa para Todos                  | 17,754,293.15  |
| Activos Castigados Cartera Personas Naturales FONAVIPO | 18,801.09      |
| Intereses Cartera FEC, pendientes de recuperar         | 2,627,776.18   |

F.   
 U.C. César Henillo Gómez  
 JEFE UFI




R.   
 Inés Francisco Muñoz  
 DIRECTOR EJECUTIVO



| Obligaciones                      | Corriente            |
|-----------------------------------|----------------------|
| <b>Deuda Corriente</b>            | <b>8,260,847.93</b>  |
| Depósitos de Terceros             | 8,260,847.93         |
| Acreedores Monetarios             | .00                  |
| <b>Financiamiento de Terceros</b> | <b>35,982,157.92</b> |
| Endeudamiento Interno             | 31,614,489.62        |
| Endeudamiento Externo             | 3,831,607.18         |
| Acreedores Financieros            | 536,061.12           |
| <b>SUB TOTAL</b>                  | <b>44,243,005.85</b> |
| <b>Patrimonio Estatal</b>         | <b>25,915,467.30</b> |
| Patrimonio                        | 25,918,130.01        |
| Detrimiento Patrimonial           | -2,662.71            |
| Resultado del Ejercicio           | .00                  |
| <b>SUB TOTAL</b>                  | <b>25,915,467.30</b> |
| <b>TOTAL OBLIGACIONES</b>         | <b>70,158,473.15</b> |

| Cuentas de Orden Acreedoras                            | 108,085,294.05 |
|--|----------------|
| Demandas Patrimoniales - Exprocedas FEC                | 462,833.38     |
| Demandas Patrimoniales - Exprocedas FONAVIPO           | 3,751,173.04   |
| Inversión Proyectos con Fondos Propios                 | 13,851,370.22  |
| Proyectos Administrados con Fondos Externos            | 38,627,650.91  |
| Inmuebles en Condiciones Especiales                    | 3,635,595.13   |
| Garantía de la Cartera Pasiva                          | 27,355,800.95  |
| Costo Social Programa Casa para Todos                  | 17,754,293.15  |
| Activos Castigados Cartera Personas Naturales FONAVIPO | 18,801.09      |
| Intereses Cartera FEC, pendientes de recuperar         | 2,627,776.18   |

F.   
 U.C. Sandra Carmelina de Contreras  
 CONTADOR



E.   
 David Velásquez Gómez  
 AUDITORIA EXTERNA

Fondo Nacional de Vivienda Popular  
ESTADO DE SITUACION FINANCIERA  
al 31 de Diciembre (Definitivo) del 2017  
(EN DOLARES)

22/01/2018

Pag. 1 de 5

Unidad Financiera : 011 Fondo Nacional de Vivienda Popular  
Agrupacion Operacional : 3 Recursos de Caracter Especial  
Proyecto : 0 Proyecto 0

| RECURSOS   | Parcial              | Total                |
|--|----------------------|----------------------|
| <b>Fondos</b>  |                      | <b>15,293,117.17</b> |
| <b>Disponibilidades</b>  | <b>2,736,141.66</b>  |                      |
| <b>Caja General</b>  | <b>2,429.78</b>      |                      |
| Caja General   | 2,429.78             |                      |
| <b>Caja Chica</b>  | <b>7,500.00</b>      |                      |
| Caja Chica   | 7,500.00             |                      |
| <b>Bancos Comerciales M/D</b>  | <b>2,726,211.88</b>  |                      |
| Banco Comerciales M  | 2,726,211.88         |                      |
| <b>Anticipos de Fondos</b>   | <b>12,556,975.51</b> |                      |
| <b>Anticipos por Servicios</b>   | <b>40.00</b>         |                      |
| Otros Servicios  | 40.00                |                      |
| <b>Anticipos de Fondos a Dependencias Institucionales</b>                | <b>12,556,935.51</b> |                      |
| Cuentas por Cobrar a Fondos Especiales                                   | 12,556,935.51        |                      |
| <b>Deudores Monetarios</b>   | <b>0.00</b>          |                      |
| <b>Inversiones Financieras</b>   |                      | <b>41,496,098.53</b> |
| <b>Inversiones Temporales</b>  | <b>1,196,649.46</b>  |                      |
| <b>Depósitos a Plazo en el Sector Financiero en el Interior</b>          | <b>1,196,649.46</b>  |                      |
| Depósitos a Plazo  | 1,196,649.46         |                      |
| <b>Inversiones Permanentes</b>   | <b>0.00</b>          |                      |
| <b>Inversión en Acciones y Participaciones de Capital en el Exterior</b> | <b>6,634.00</b>      |                      |
| Acciones M/E   | 6,634.00             |                      |
| <b>Provisión de Inversiones Permanentes</b>                              | <b>(6,634.00)</b>    |                      |
| Provisión de Inversiones Permanentes                                     | (6,634.00)           |                      |
| <b>Inversiones en Préstamos, Corto Plazo</b>                             | <b>2,175,000.00</b>  |                      |
| <b>Préstamos para Viviendas</b>  | <b>2,175,000.00</b>  |                      |
| A Empresas Privadas Financieras  | 2,175,000.00         |                      |
| <b>Inversiones en Préstamos, Largo Plazo</b>                             | <b>36,907,126.01</b> |                      |
| <b>Préstamos para Viviendas</b>  | <b>37,190,370.01</b> |                      |
| A Empresas Privadas no Financieras                                       | 522,118.48           |                      |
| A Empresas Privadas Financieras  | 36,668,251.53        |                      |
| <b>Provisión de Inversiones en Préstamos</b>                             | <b>(283,244.00)</b>  |                      |
| Provisión de Inversiones en Préstamos                                    | (283,244.00)         |                      |
| <b>Deudores Financieros</b>  | <b>1,095,833.02</b>  |                      |
| <b>Deudores por Reintegros</b>   | <b>415.67</b>        |                      |
| Deudores por Reintegros  | 415.67               |                      |
| <b>Bienes Muebles e Inmuebles entregados a Terceros</b>                  | <b>911,618.71</b>    |                      |
| En Comodato  | 911,618.71           |                      |
| <b>Deudores Monetarios por Percibir</b>                                  | <b>183,798.64</b>    |                      |
| D.M.X. Ingresos Financieros y Otros                                      | 5,097.67             |                      |
| DMP x D.M. x Ingresos Financieros y Otros                                | 110.45               |                      |
| DMP x D.M. x Transferencias entre Dependencias Institucionales           | 4,142.38             |                      |
| DMP x D.M. x Ingresos Financieros y Otros                                | 157,435.14           |                      |
| DMP x D.M. x Transferencias entre Dependencias Institucionales           | 17,013.00            |                      |
| <b>Inversiones Intangibles</b>   | <b>121,490.04</b>    |                      |
| <b>Estudios de Investigación y Desarrollo</b>                            | <b>152,026.91</b>    |                      |

Fondo Nacional de Vivienda Popular  
**ESTADO DE SITUACION FINANCIERA**  
al 31 de Diciembre (Definitivo) del 2017  
(EN DOLARES)

22/01/2018

Pag. 2 de 5

Unidad Financiera : 011 Fondo Nacional de Vivienda Popular  
Agrupacion Operacional : 3 Recursos de Caracter Especial  
Proyecto : 0 Proyecto 0

| <b>RECURSOS</b>   | <b>Parcial</b>        | <b>Total</b>         |
|---|-----------------------|----------------------|
| Estudios de Investigación y Desarrollo                      | 152,026.91            |                      |
| <b>Servicios Profesionales Pagados x Anticipado</b>         | <b>10,174.76</b>      |                      |
| Desarrollos Informáticos                                    | 10,174.76             |                      |
| <b>Derechos de Propiedad Intangible</b>                     | <b>88,686.03</b>      |                      |
| Derechos de Propiedad Intelectual                           | 88,686.03             |                      |
| <b>Amortizaciones Acumuladas</b>                            | <b>(129,397.66)</b>   |                      |
| Amortizaciones Acumuladas                                   | (129,397.66)          |                      |
| <b>Inversiones no Recuperables</b>                          | <b>0.00</b>           |                      |
| <b>Inversiones en Préstamos no Recuperables</b>             | <b>862.68</b>         |                      |
| Inversiones en Préstamos no Recuperables                    | 862.68                |                      |
| <b>Deudores Financieros no Recuperables</b>                 | <b>1,133,320.76</b>   |                      |
| Deudores Financieros no Recuperables                        | 1,133,320.76          |                      |
| <b>Estimaciones Inversiones no Recuperables</b>             | <b>(1,134,183.44)</b> |                      |
| Estimaciones Inversiones no Recuperables                    | (1,134,183.44)        |                      |
| <b>Inversiones en Existencias</b>                           |                       | <b>10,126,487.56</b> |
| <b>Existencias Institucionales</b>                          | <b>10,126,487.56</b>  |                      |
| <b>Productos Alimenticios Agropecuarios y Forestales</b>    | <b>486.17</b>         |                      |
| Productos Alimenticios para Personas                        | 486.17                |                      |
| <b>Materiales de Oficina, Productos de Papel e Impresos</b> | <b>3,788.61</b>       |                      |
| Productos de Papel y Cartón                                 | 2,996.29              |                      |
| Materiales de Oficina                                       | 792.32                |                      |
| <b>Productos Químicos, Combustibles y Lubricantes</b>       | <b>3,016.90</b>       |                      |
| Productos Químicos  | 72.80                 |                      |
| Combustibles y Lubricantes                                  | 2,944.10              |                      |
| <b>Materiales de Uso o Consumo</b>                          | <b>10,485.66</b>      |                      |
| Materiales Informáticos                                     | 10,485.66             |                      |
| <b>Bienes de Uso y Consumo Diversos</b>                     | <b>52.71</b>          |                      |
| Bienes de Uso y Consumo Diversos                            | 52.71                 |                      |
| <b>Inmueble para la Venta</b>                               | <b>10,062,066.35</b>  |                      |
| Terrenos  | 10,062,066.35         |                      |
| <b>Activos Extraordinarios</b>                              | <b>46,591.16</b>      |                      |
| Activos Extraordinarios                                     | 46,591.16             |                      |
| <b>Inversiones en Bienes de Uso</b>                         |                       | <b>3,242,769.89</b>  |
| <b>Bienes Depreciables</b>                                  | <b>2,470,509.30</b>   |                      |
| <b>Bienes Inmuebles</b>                                     | <b>3,609,128.99</b>   |                      |
| Edificios e Instalaciones                                   | 3,609,128.99          |                      |
| <b>Instalaciones Eléctricas y Comunicaciones</b>            | <b>7,514.60</b>       |                      |
| Eléctricas y Comunicaciones                                 | 7,514.60              |                      |
| <b>Equipo de Transporte, Tracción y Elevación</b>           | <b>352,410.00</b>     |                      |
| Vehículos de Transporte                                     | 352,410.00            |                      |
| <b>Maquinaria, Equipo y Mobiliario Diverso</b>              | <b>798,553.30</b>     |                      |
| Mobiliarios   | 29,938.96             |                      |
| Maquinarias y Equipos                                       | 254,972.06            |                      |
| Equipos Informáticos  | 486,888.21            |                      |
| Herramientas y Repuestos Principales                        | 768.40                |                      |

**Fondo Nacional de Vivienda Popular**  
**ESTADO DE SITUACION FINANCIERA**  
**al 31 de Diciembre (Definitivo) del 2017**  
**(EN DOLARES)**

22/01/2018

Pag. 3 de 5

Unidad Financiera : 011 Fondo Nacional de Vivienda Popular  
Agrupacion Operacional : 3 Recursos de Caracter Especial  
Proyecto : 0 Proyecto 0

| <b>RECURSOS</b>                            | <b>Parcial</b>        | <b>Total</b>         |
|--|-----------------------|----------------------|
| Bienes Muebles Diversos                    | 25,985.67             |                      |
| <b>Depreciación Acumulada</b>              | <b>(2,297,097.59)</b> |                      |
| Bienes Inmuebles                           | (1,461,164.81)        |                      |
| Equipo de Transporte, Tracción y Elevación | (194,293.67)          |                      |
| Maquinaria, Equipo y Mobiliario Diverso    | (641,639.11)          |                      |
| <b>Bienes no Depreciables</b>              | <b>772,260.59</b>     |                      |
| <b>Bienes Inmuebles</b>                    | <b>772,260.59</b>     |                      |
| Terrenos                                   | 772,260.59            |                      |
| <b>TOTAL RECURSOS</b>                      |                       | <b>70,158,473.15</b> |

**Fondo Nacional de Vivienda Popular**  
**ESTADO DE SITUACION FINANCIERA**  
**al 31 de Diciembre (Definitivo) del 2017**  
**(EN DOLARES)**

22/01/2018

Pag. 4 de 5

Unidad Financiera : 011 Fondo Nacional de Vivienda Popular  
Agrupacion Operacional : 3 Recursos de Caracter Especial  
Proyecto : 0 Proyecto 0

| <b>OBLIGACIONES</b>                                  | <b>Parcial</b>        | <b>Total</b>         |
|--|-----------------------|----------------------|
| <b>Deuda Corriente</b>                               |                       | <b>8,260,847.93</b>  |
| <b>Depósitos de Terceros</b>                         | <b>8,260,847.93</b>   |                      |
| <b>Depósitos Ajenos</b>                              | <b>350,875.92</b>     |                      |
| Depósitos Ajenos                                     | 94,659.58             |                      |
| Fondos por aplicar                                   | 5,536.99              |                      |
| Otras cuentas pendientes de liquidar                 | 44,078.49             |                      |
| Cartera Exprocedes                                   | 492.91                |                      |
| Fondos Ajenos en Custodia                            | 206,107.95            |                      |
| <b>Depósitos en Garantía</b>                         | <b>7,904,277.54</b>   |                      |
| Depósitos en Garantía                                | 7,904,277.54          |                      |
| <b>Anticipos por Ventas de Bienes</b>                | <b>3,516.00</b>       |                      |
| Reservación de Bienes Inmuebles                      | 3,516.00              |                      |
| <b>Depósitos Retenciones Fiscales</b>                | <b>2,018.52</b>       |                      |
| Tesoro Publico (DGT)                                 | 2,018.52              |                      |
| <b>Depósitos Fondos Dependencias Institucionales</b> | <b>159.95</b>         |                      |
| Depósitos Fondos Dependencias Institucionales        | 159.95                |                      |
| <b>Acreedores Monetarios</b>                         | <b>0.00</b>           |                      |
| <b>Financiamiento de Terceros</b>                    |                       | <b>35,982,157.92</b> |
| <b>Endeudamiento Interno</b>                         | <b>31,614,489.62</b>  |                      |
| <b>Empréstitos del Gobierno Central</b>              | <b>15,004,269.14</b>  |                      |
| De Gobierno Central                                  | 15,004,269.14         |                      |
| <b>Empréstitos de Empresas Públicas Financieras</b>  | <b>15,421,627.73</b>  |                      |
| De Empresas Públicas Financieras                     | 15,421,627.73         |                      |
| <b>Empréstitos de Empresas Privadas Financieras</b>  | <b>1,188,592.75</b>   |                      |
| De Empresas Privadas Financieras                     | 1,188,592.75          |                      |
| <b>Endeudamiento Externo</b>                         | <b>3,831,607.18</b>   |                      |
| <b>Empréstitos de Organismos Multilaterales</b>      | <b>3,831,607.18</b>   |                      |
| De Organismos Multilaterales                         | 3,831,607.18          |                      |
| <b>Acreedores Financieros</b>                        | <b>536,061.12</b>     |                      |
| <b>Indemnizaciones Laborales</b>                     | <b>27,151.11</b>      |                      |
| Indemnizaciones Laborales                            | 27,151.11             |                      |
| <b>Provisiones por Acreedores Monetarios</b>         | <b>61,240.00</b>      |                      |
| Provisiones por Acreedores Monetarios                | 61,240.00             |                      |
| <b>Acreedores Monetarios por Pagar</b>               | <b>447,670.01</b>     |                      |
| Acreedores Monetarios por Pagar                      | 447,670.01            |                      |
| <b>Patrimonio Estatal</b>                            |                       | <b>25,915,467.30</b> |
| <b>Patrimonio</b>                                    | <b>25,918,130.01</b>  |                      |
| <b>Patrimonio Instituciones Descentralizadas</b>     | <b>30,065,605.97</b>  |                      |
| Patrimonio Instituciones Descentralizadas            | 30,065,605.97         |                      |
| <b>Donaciones y Legados Bienes Corporales</b>        | <b>78,058.85</b>      |                      |
| Donaciones y Legados Bienes Corporales               | 78,058.85             |                      |
| <b>Resultado Ejercicios Anteriores</b>               | <b>(3,945,718.37)</b> |                      |
| Resultado Ejercicios Anteriores                      | (3,945,718.37)        |                      |
| <b>Resultado Ejercicio Corriente</b>                 | <b>(1,697,905.94)</b> |                      |
| Resultado Ejercicio Corriente                        | (1,697,905.94)        |                      |

Fondo Nacional de Vivienda Popular  
 ESTADO DE SITUACION FINANCIERA  
 al 31 de Diciembre (Definitivo) del 2017  
 (EN DOLARES)

22/01/2018

Pag. 5 de 5

Unidad Financiera : 011 Fondo Nacional de Vivienda Popular  
 Agrupacion Operacional : 3 Recursos de Caracter Especial  
 Proyecto : 0 Proyecto 0

| OBLIGACIONES                       | Parcial             | Total                |
|------------------------------------|---------------------|----------------------|
| <b>Superávit por Revaluaciones</b> | <b>1,418,089.50</b> |                      |
| Superávit por Revaluaciones        | 1,418,089.50        |                      |
| <b>Detrimento Patrimonial</b>      | <b>(2,662.71)</b>   |                      |
| <b>Detrimentos de Fondos</b>       | <b>(2,662.71)</b>   |                      |
| Detrimento de Fondos               | (2,662.71)          |                      |
| <b>RESULTADO DEL EJERCICIO</b>     | <b>0.00</b>         | <b>0.00</b>          |
| <b>TOTAL OBLIGACIONES</b>          |                     | <b>70,158,473.15</b> |

  
 F. \_\_\_\_\_  
 JEFE UFI  
 Lic. César Hemilio Gómez

  
  
 F. \_\_\_\_\_  
 DIRECTOR EJECUTIVO  
 José Ernesto Muñoz

  
  
 F. \_\_\_\_\_  
 CONTADOR  
 Lic. Sandra Carmelina de Contreras

F. \_\_\_\_\_  
 AUDITORIA EXTERNA  
 David Velásquez Gómez

**Fondo Nacional de Vivienda Popular**  
**BALANCE DE COMPROBACION**  
**Del 1 de Diciembre al 31 de Diciembre (Definitivo) del 2017**  
**(EN DOLARES)**

22/01/2018  
Pag. 1 de 10

Unidad Financiera : 011 Fondo Nacional de Vivienda Popular  
Agrupacion Operacional : 3 Recursos de Caracter Especial  
Proyecto : 0 Proyecto 0

| CODIGO     | CONCEPTO  | SALDO ANTERIOR       | DEBE              | HABER             | SALDO ACUMULADO      |
|------------|---|----------------------|-------------------|-------------------|----------------------|
| <b>2</b>   | <b>Recursos</b>   | <b>70,158,473.15</b> | <b>174,448.14</b> | <b>174,448.14</b> | <b>70,158,473.15</b> |
| <b>21</b>  | <b>Fondos</b>   | <b>15,467,565.31</b> | <b>0.00</b>       | <b>174,448.14</b> | <b>15,293,117.17</b> |
| <b>211</b> | <b>Disponibilidades</b>   | <b>2,736,141.66</b>  | <b>0.00</b>       | <b>0.00</b>       | <b>2,736,141.66</b>  |
| 21101      | Caja General  | 2,429.78             | 0.00              | 0.00              | 2,429.78             |
| 21101001   | Caja General  | 2,429.78             | 0.00              | 0.00              | 2,429.78             |
| 21103      | Caja Chica  | 7,500.00             | 0.00              | 0.00              | 7,500.00             |
| 21103001   | Caja Chica  | 7,500.00             | 0.00              | 0.00              | 7,500.00             |
| 21109      | Bancos Comerciales M/D  | 2,726,211.88         | 0.00              | 0.00              | 2,726,211.88         |
| 21109001   | Banco Comerciales M   | 2,726,211.88         | 0.00              | 0.00              | 2,726,211.88         |
| 21117      | Bancos Comerciales Fondos Restringidos M/D                        | 0.00                 | 0.00              | 0.00              | 0.00                 |
| 21117002   | Fondos Restringidos BDES/CIFONA2                                  | 0.00                 | 0.00              | 0.00              | 0.00                 |
| <b>212</b> | <b>Anticipos de Fondos</b>  | <b>12,556,975.51</b> | <b>0.00</b>       | <b>0.00</b>       | <b>12,556,975.51</b> |
| 21203      | Anticipos por Servicios   | 40.00                | 0.00              | 0.00              | 40.00                |
| 21203006   | Otros Servicios   | 40.00                | 0.00              | 0.00              | 40.00                |
| 21213      | Anticipos de Fondos a Dependencias Institucionales                | 12,556,935.51        | 0.00              | 0.00              | 12,556,935.51        |
| 21213002   | Cuentas por Cobrar a Fondos Especiales                            | 12,556,935.51        | 0.00              | 0.00              | 12,556,935.51        |
| <b>213</b> | <b>Deudores Monetarios</b>  | <b>174,448.14</b>    | <b>0.00</b>       | <b>174,448.14</b> | <b>0.00</b>          |
| 21315      | D.M. x Ingresos Financieros y Otros                               | 157,435.14           | 0.00              | 157,435.14        | 0.00                 |
| 21315001   | D.M. x Ingresos Financieros y Otros                               | 3,019.19             | 0.00              | 3,019.19          | 0.00                 |
| 21315003   | Intereses cartera FONAVIPO  | 152,389.55           | 0.00              | 152,389.55        | 0.00                 |
| 21315009   | Intereses de Depositos a plazo                                    | 1,688.40             | 0.00              | 1,688.40          | 0.00                 |
| 21315100   | Ingresos Diversos   | 338.00               | 0.00              | 338.00            | 0.00                 |
| 21385      | D.M. x Transferencias entre Dependencias Institucionales          | 17,013.00            | 0.00              | 17,013.00         | 0.00                 |
| 21385001   | D.M. x Transferencias entre Dependencias Institucionales          | 17,013.00            | 0.00              | 17,013.00         | 0.00                 |
| <b>22</b>  | <b>Inversiones Financieras</b>                                    | <b>41,321,650.39</b> | <b>174,448.14</b> | <b>0.00</b>       | <b>41,496,098.53</b> |
| <b>221</b> | <b>Inversiones Temporales</b>                                     | <b>1,196,649.46</b>  | <b>0.00</b>       | <b>0.00</b>       | <b>1,196,649.46</b>  |
| 22103      | Depósitos a Plazo en el Sector Financiero en el Interior          | 1,196,649.46         | 0.00              | 0.00              | 1,196,649.46         |
| 22103001   | Depósitos a Plazo   | 1,196,649.46         | 0.00              | 0.00              | 1,196,649.46         |
| <b>222</b> | <b>Inversiones Permanentes</b>                                    | <b>0.00</b>          | <b>0.00</b>       | <b>0.00</b>       | <b>0.00</b>          |
| 22209      | Inversión en Acciones y Participaciones de Capital en el Exterior | 6,634.00             | 0.00              | 0.00              | 6,634.00             |
| 22209001   | Acciones M/E  | 6,634.00             | 0.00              | 0.00              | 6,634.00             |
| 22299      | Provisión de Inversiones Permanentes                              | 6,634.00             | 0.00              | 0.00              | 6,634.00             |
| 22299001   | Provisión de Inversiones Permanentes                              | 6,634.00             | 0.00              | 0.00              | 6,634.00             |
| <b>223</b> | <b>Inversiones en Préstamos, Corto Plazo</b>                      | <b>2,175,000.00</b>  | <b>0.00</b>       | <b>0.00</b>       | <b>2,175,000.00</b>  |
| 22301      | Préstamos para Viviendas  | 2,175,000.00         | 0.00              | 0.00              | 2,175,000.00         |
| 22301003   | A Empresas Privadas Financieras                                   | 2,175,000.00         | 0.00              | 0.00              | 2,175,000.00         |
| <b>224</b> | <b>Inversiones en Préstamos, Largo Plazo</b>                      | <b>36,907,126.01</b> | <b>0.00</b>       | <b>0.00</b>       | <b>36,907,126.01</b> |
| 22401      | Préstamos para Viviendas  | 37,190,370.01        | 0.00              | 0.00              | 37,190,370.01        |
| 22401002   | A Empresas Privadas no Financieras                                | 522,118.48           | 0.00              | 0.00              | 522,118.48           |
| 22401003   | A Empresas Privadas Financieras                                   | 36,668,251.53        | 0.00              | 0.00              | 36,668,251.53        |

**Fondo Nacional de Vivienda Popular**  
**BALANCE DE COMPROBACION**  
**Del 1 de Diciembre al 31 de Diciembre (Definitivo) del 2017**  
**(EN DOLARES)**

22/01/2018

Pag. 2 de 10

Unidad Financiera : 011 Fondo Nacional de Vivienda Popular  
Agrupacion Operacional : 3 Recursos de Caracter Especial  
Proyecto : 0 Proyecto 0

| CODIGO     | CONCEPTO   | SALDO ANTERIOR       | DEBE              | HABER       | SALDO ACUMULADO      |
|------------|--|----------------------|-------------------|-------------|----------------------|
| 22401005   | A Personas Naturales   | 0.00                 | 0.00              | 0.00        | 0.00                 |
| 22499      | Provisión de Inversiones en Préstamos                          | 283,244.00           | 0.00              | 0.00        | 283,244.00           |
| 22499001   | Provisión de Inversiones en Préstamos                          | 283,244.00           | 0.00              | 0.00        | 283,244.00           |
| <b>225</b> | <b>Deudores Financieros</b>                                    | <b>921,384.88</b>    | <b>174,448.14</b> | <b>0.00</b> | <b>1,095,833.02</b>  |
| 22505      | Deudores por Reintegros  | 415.67               | 0.00              | 0.00        | 415.67               |
| 22505001   | Deudores por Reintegros  | 415.67               | 0.00              | 0.00        | 415.67               |
| 22533      | Bienes Muebles e Inmuebles entregados a Terceros               | 911,618.71           | 0.00              | 0.00        | 911,618.71           |
| 22533001   | En Comodato  | 911,618.71           | 0.00              | 0.00        | 911,618.71           |
| 22551      | Deudores Monetarios por Percibir                               | 9,350.50             | 174,448.14        | 0.00        | 183,798.64           |
| 22551415   | D.M.X. Ingresos Financieros y Otros                            | 5,097.67             | 0.00              | 0.00        | 5,097.67             |
| 22551515   | DMP x D.M. x Ingresos Financieros y Otros                      | 110.45               | 0.00              | 0.00        | 110.45               |
| 22551615   | DMP x D.M. x Ingresos Financieros y Otros                      | 0.00                 | 0.00              | 0.00        | 0.00                 |
| 22551685   | DMP x D.M. x Transferencias entre Dependencias Institucionales | 4,142.38             | 0.00              | 0.00        | 4,142.38             |
| 22551715   | DMP x D.M. x Ingresos Financieros y Otros                      | 0.00                 | 157,435.14        | 0.00        | 157,435.14           |
| 22551785   | DMP x D.M. x Transferencias entre Dependencias Institucionales | 0.00                 | 17,013.00         | 0.00        | 17,013.00            |
| <b>226</b> | <b>Inversiones Intangibles</b>                                 | <b>121,490.04</b>    | <b>0.00</b>       | <b>0.00</b> | <b>121,490.04</b>    |
| 22601      | Estudios de Investigación y Desarrollo                         | 152,026.91           | 0.00              | 0.00        | 152,026.91           |
| 22601001   | Estudios de Investigación y Desarrollo                         | 152,026.91           | 0.00              | 0.00        | 152,026.91           |
| 22605      | Seguros Pagados por Anticipado                                 | 0.00                 | 0.00              | 0.00        | 0.00                 |
| 22605001   | Primas y Gastos de Seguros de Personas                         | 0.00                 | 0.00              | 0.00        | 0.00                 |
| 22605002   | Primas y Gastos de Seguros de Bienes                           | 0.00                 | 0.00              | 0.00        | 0.00                 |
| 22613      | Servicios Profesionales Pagados x Anticipado                   | 10,174.76            | 0.00              | 0.00        | 10,174.76            |
| 22613004   | Desarrollos Informáticos                                       | 10,174.76            | 0.00              | 0.00        | 10,174.76            |
| 22615      | Derechos de Propiedad Intangible                               | 88,686.03            | 0.00              | 0.00        | 88,686.03            |
| 22615003   | Derechos de Propiedad Intelectual                              | 88,686.03            | 0.00              | 0.00        | 88,686.03            |
| 22699      | Amortizaciones Acumuladas                                      | 129,397.66           | 0.00              | 0.00        | 129,397.66           |
| 22699001   | Amortizaciones Acumuladas                                      | 129,397.66           | 0.00              | 0.00        | 129,397.66           |
| <b>229</b> | <b>Inversiones no Recuperables</b>                             | <b>0.00</b>          | <b>0.00</b>       | <b>0.00</b> | <b>0.00</b>          |
| 22907      | Inversiones en Préstamos no Recuperables                       | 862.68               | 0.00              | 0.00        | 862.68               |
| 22907001   | Inversiones en Préstamos no Recuperables                       | 862.68               | 0.00              | 0.00        | 862.68               |
| 22909      | Deudores Financieros no Recuperables                           | 1,133,320.76         | 0.00              | 0.00        | 1,133,320.76         |
| 22909001   | Deudores Financieros no Recuperables                           | 1,133,320.76         | 0.00              | 0.00        | 1,133,320.76         |
| 22999      | Estimaciones Inversiones no Recuperables                       | 1,134,183.44         | 0.00              | 0.00        | 1,134,183.44         |
| 22999001   | Estimaciones Inversiones no Recuperables                       | 1,134,183.44         | 0.00              | 0.00        | 1,134,183.44         |
| <b>23</b>  | <b>Inversiones en Existencias</b>                              | <b>10,126,487.56</b> | <b>0.00</b>       | <b>0.00</b> | <b>10,126,487.56</b> |
| <b>231</b> | <b>Existencias Institucionales</b>                             | <b>10,126,487.56</b> | <b>0.00</b>       | <b>0.00</b> | <b>10,126,487.56</b> |
| 23101      | Productos Alimenticios Agropecuarios y Forestales              | 486.17               | 0.00              | 0.00        | 486.17               |
| 23101001   | Productos Alimenticios para Personas                           | 486.17               | 0.00              | 0.00        | 486.17               |
| 23105      | Materiales de Oficina, Productos de Papel e Impresos           | 3,788.61             | 0.00              | 0.00        | 3,788.61             |
| 23105001   | Productos de Papel y Cartón                                    | 2,996.29             | 0.00              | 0.00        | 2,996.29             |



**Fondo Nacional de Vivienda Popular**  
**BALANCE DE COMPROBACION**  
**Del 1 de Diciembre al 31 de Diciembre (Definitivo) del 2017**  
**(EN DOLARES)**

22/01/2018

Pag. 3 de 10

Unidad Financiera : 011 Fondo Nacional de Vivienda Popular  
Agrupacion Operacional : 3 Recursos de Caracter Especial  
Proyecto : 0 Proyecto 0

| CODIGO                  | CONCEPTO                                       | SALDO ANTERIOR       | DEBE              | HABER             | SALDO ACUMULADO      |
|-------------------------|--|----------------------|-------------------|-------------------|----------------------|
| 23105002                | Materiales de Oficina                          | 792.32               | 0.00              | 0.00              | 792.32               |
| 23109                   | Productos Químicos, Combustibles y Lubricantes | 3,016.90             | 0.00              | 0.00              | 3,016.90             |
| 23109001                | Productos Químicos                             | 72.80                | 0.00              | 0.00              | 72.80                |
| 23109003                | Combustibles y Lubricantes                     | 2,944.10             | 0.00              | 0.00              | 2,944.10             |
| 23113                   | Materiales de Uso o Consumo                    | 10,485.66            | 0.00              | 0.00              | 10,485.66            |
| 23113002                | Materiales Informáticos                        | 10,485.66            | 0.00              | 0.00              | 10,485.66            |
| 23115                   | Bienes de Uso y Consumo Diversos               | 52.71                | 0.00              | 0.00              | 52.71                |
| 23115099                | Bienes de Uso y Consumo Diversos               | 52.71                | 0.00              | 0.00              | 52.71                |
| 23121                   | Inmueble para la Venta                         | 10,062,066.35        | 0.00              | 0.00              | 10,062,066.35        |
| 23121001                | Terrenos                                       | 10,062,066.35        | 0.00              | 0.00              | 10,062,066.35        |
| 23196                   | Activos Extraordinarios                        | 46,591.16            | 0.00              | 0.00              | 46,591.16            |
| 23196001                | Activos Extraordinarios                        | 46,591.16            | 0.00              | 0.00              | 46,591.16            |
| <b>24</b>               | <b>Inversiones en Bienes de Uso</b>            | <b>3,242,769.89</b>  | <b>0.00</b>       | <b>0.00</b>       | <b>3,242,769.89</b>  |
| <b>241</b>              | <b>Bienes Depreciables</b>                     | <b>2,470,509.30</b>  | <b>0.00</b>       | <b>0.00</b>       | <b>2,470,509.30</b>  |
| 24101                   | Bienes Inmuebles                               | 3,609,128.99         | 0.00              | 0.00              | 3,609,128.99         |
| 24101001                | Edificios e Instalaciones                      | 3,609,128.99         | 0.00              | 0.00              | 3,609,128.99         |
| 24109                   | Instalaciones Eléctricas y Comunicaciones      | 7,514.60             | 0.00              | 0.00              | 7,514.60             |
| 24109001                | Eléctricas y Comunicaciones                    | 7,514.60             | 0.00              | 0.00              | 7,514.60             |
| 24117                   | Equipo de Transporte, Tracción y Elevación     | 352,410.00           | 0.00              | 0.00              | 352,410.00           |
| 24117001                | Vehículos de Transporte                        | 352,410.00           | 0.00              | 0.00              | 352,410.00           |
| 24119                   | Maquinaria, Equipo y Mobiliario Diverso        | 798,553.30           | 0.00              | 0.00              | 798,553.30           |
| 24119001                | Mobiliarios                                    | 29,938.96            | 0.00              | 0.00              | 29,938.96            |
| 24119002                | Maquinarias y Equipos                          | 254,972.06           | 0.00              | 0.00              | 254,972.06           |
| 24119004                | Equipos Informáticos                           | 486,888.21           | 0.00              | 0.00              | 486,888.21           |
| 24119005                | Herramientas y Repuestos Principales           | 768.40               | 0.00              | 0.00              | 768.40               |
| 24119099                | Bienes Muebles Diversos                        | 25,985.67            | 0.00              | 0.00              | 25,985.67            |
| 24199                   | Depreciación Acumulada                         | 2,297,097.59         | 0.00              | 0.00              | 2,297,097.59         |
| 24199001                | Bienes Inmuebles                               | 1,461,164.81         | 0.00              | 0.00              | 1,461,164.81         |
| 24199017                | Equipo de Transporte, Tracción y Elevación     | 194,293.67           | 0.00              | 0.00              | 194,293.67           |
| 24199019                | Maquinaria, Equipo y Mobiliario Diverso        | 641,639.11           | 0.00              | 0.00              | 641,639.11           |
| <b>243</b>              | <b>Bienes no Depreciables</b>                  | <b>772,260.59</b>    | <b>0.00</b>       | <b>0.00</b>       | <b>772,260.59</b>    |
| 24301                   | Bienes Inmuebles                               | 772,260.59           | 0.00              | 0.00              | 772,260.59           |
| 24301001                | Terrenos                                       | 772,260.59           | 0.00              | 0.00              | 772,260.59           |
| <b>Sub Total Título</b> |  | <b>70,158,473.15</b> | <b>174,448.14</b> | <b>174,448.14</b> | <b>70,158,473.15</b> |

**Fondo Nacional de Vivienda Popular**  
**BALANCE DE COMPROBACION**  
**Del 1 de Diciembre al 31 de Diciembre (Definitivo) del 2017**  
**(EN DOLARES)**

22/01/2018  
Pag. 4 de 10

Unidad Financiera : 011 Fondo Nacional de Vivienda Popular  
Agrupacion Operacional : 3 Recursos de Caracter Especial  
Proyecto : 0 Proyecto 0

| CODIGO     | CONCEPTO  | SALDO ANTERIOR       | DEBE              | HABER             | SALDO ACUMULADO      |
|------------|---|----------------------|-------------------|-------------------|----------------------|
| <b>4</b>   | <b>Obligaciones con Terceros</b>                                  | <b>44,243,005.85</b> | <b>287,063.45</b> | <b>287,063.45</b> | <b>44,243,005.85</b> |
| <b>41</b>  | <b>Deuda Corriente</b>  | <b>8,547,911.38</b>  | <b>287,063.45</b> | <b>0.00</b>       | <b>8,260,847.93</b>  |
| <b>412</b> | <b>Depósitos de Terceros</b>                                      | <b>8,260,847.93</b>  | <b>0.00</b>       | <b>0.00</b>       | <b>8,260,847.93</b>  |
| 41201      | Depósitos Ajenos  | 350,875.92           | 0.00              | 0.00              | 350,875.92           |
| 41201001   | Depósitos Ajenos  | 94,659.58            | 0.00              | 0.00              | 94,659.58            |
| 41201003   | Fondos por aplicar  | 5,536.99             | 0.00              | 0.00              | 5,536.99             |
| 41201006   | Otras cuentas pendientes de liquidar                              | 44,078.49            | 0.00              | 0.00              | 44,078.49            |
| 41201011   | Cartera Exprocades  | 492.91               | 0.00              | 0.00              | 492.91               |
| 41201050   | Fondos Ajenos en Custodia   | 206,107.95           | 0.00              | 0.00              | 206,107.95           |
| 41207      | Depósitos en Garantía   | 7,904,277.54         | 0.00              | 0.00              | 7,904,277.54         |
| 41207001   | Depósitos en Garantía   | 7,904,277.54         | 0.00              | 0.00              | 7,904,277.54         |
| 41209      | Anticipos por Ventas de Bienes                                    | 3,516.00             | 0.00              | 0.00              | 3,516.00             |
| 41209003   | Reservación de Bienes Inmuebles                                   | 3,516.00             | 0.00              | 0.00              | 3,516.00             |
| 41251      | Depósitos Retenciones Fiscales                                    | 2,018.52             | 0.00              | 0.00              | 2,018.52             |
| 41251935   | Tesoro Publico (DGT)  | 2,018.52             | 0.00              | 0.00              | 2,018.52             |
| 41253      | Depósitos Fondos Dependencias Institucionales                     | 159.95               | 0.00              | 0.00              | 159.95               |
| 41253002   | Depósitos Fondos Dependencias Institucionales                     | 159.95               | 0.00              | 0.00              | 159.95               |
| <b>413</b> | <b>Acreeedores Monetarios</b>                                     | <b>287,063.45</b>    | <b>287,063.45</b> | <b>0.00</b>       | <b>0.00</b>          |
| 41351      | A. M. x Remuneraciones  | 171,295.10           | 171,295.10        | 0.00              | 0.00                 |
| 41351001   | Remuneraciones  | 15,120.22            | 15,120.22         | 0.00              | 0.00                 |
| 41351827   | Instituto Nacional de Pensiones de los Empleados Públicos (INPEP) | 232.20               | 232.20            | 0.00              | 0.00                 |
| 41351837   | Instituto de Previsión Social de la Fuerza Armada (IPPSFA)        | 89.76                | 89.76             | 0.00              | 0.00                 |
| 41351892   | Instituto Salvadoreño de Formación Profesional (INSAFORP)         | 681.77               | 681.77            | 0.00              | 0.00                 |
| 41351893   | Instituto Salvadoreño del Seguro Social (ISSS)                    | 7,158.75             | 7,158.75          | 0.00              | 0.00                 |
| 41351926   | Fondo Nacional de Vivienda Popular (FONAVIPO)                     | 132,263.47           | 132,263.47        | 0.00              | 0.00                 |
| 41351935   | Tesoro Público (DGT)  | 15,748.93            | 15,748.93         | 0.00              | 0.00                 |
| 41354      | A.M. x Adquisiciones de Bienes y Servicios                        | 22,047.81            | 22,047.81         | 0.00              | 0.00                 |
| 41354001   | Adquisiciones de Bienes y Servicios                               | 22,047.81            | 22,047.81         | 0.00              | 0.00                 |
| 41355      | A.M. x Gastos Financieros y Otros                                 | 76,479.18            | 76,479.18         | 0.00              | 0.00                 |
| 41355001   | Gastos Financieros y Otros  | 76,479.18            | 76,479.18         | 0.00              | 0.00                 |
| 41361      | A.M. x Inversiones en Activos Fijos                               | 17,241.36            | 17,241.36         | 0.00              | 0.00                 |
| 41361001   | Inversiones en Activos Fijos                                      | 17,241.36            | 17,241.36         | 0.00              | 0.00                 |
| <b>42</b>  | <b>Financiamiento de Terceros</b>                                 | <b>35,695,094.47</b> | <b>0.00</b>       | <b>287,063.45</b> | <b>35,982,157.92</b> |
| <b>422</b> | <b>Endeudamiento Interno</b>                                      | <b>31,614,489.62</b> | <b>0.00</b>       | <b>0.00</b>       | <b>31,614,489.62</b> |
| 42201      | Titulosvalores en el Mercado Nacional                             | 0.00                 | 0.00              | 0.00              | 0.00                 |
| 42201099   | Titulosvalores Diversos   | 0.00                 | 0.00              | 0.00              | 0.00                 |
| 42205      | Empréstitos del Gobierno Central                                  | 15,004,269.14        | 0.00              | 0.00              | 15,004,269.14        |
| 42205001   | De Gobierno Central   | 15,004,269.14        | 0.00              | 0.00              | 15,004,269.14        |
| 42211      | Empréstitos de Empresas Públicas Financieras                      | 15,421,627.73        | 0.00              | 0.00              | 15,421,627.73        |
| 42211001   | De Empresas Públicas Financieras                                  | 15,421,627.73        | 0.00              | 0.00              | 15,421,627.73        |

**Fondo Nacional de Vivienda Popular**  
**BALANCE DE COMPROBACION**  
**Del 1 de Diciembre al 31 de Diciembre (Definitivo) del 2017**  
**(EN DOLARES)**

22/01/2018

Pag. 5 de 10

Unidad Financiera : 011 Fondo Nacional de Vivienda Popular  
Agrupacion Operacional : 3 Recursos de Caracter Especial  
Proyecto : 0 Proyecto 0

| CODIGO                  | CONCEPTO                                     | SALDO<br>ANTERIOR    | DEBE              | HABER             | SALDO<br>ACUMULADO   |
|-------------------------|--|----------------------|-------------------|-------------------|----------------------|
| 42219                   | Empréstitos de Empresas Privadas Financieras | 1,188,592.75         | 0.00              | 0.00              | 1,188,592.75         |
| 42219001                | De Empresas Privadas Financieras             | 1,188,592.75         | 0.00              | 0.00              | 1,188,592.75         |
| <b>423</b>              | <b>Endeudamiento Externo</b>                 | <b>3,831,607.18</b>  | <b>0.00</b>       | <b>0.00</b>       | <b>3,831,607.18</b>  |
| 42311                   | Empréstitos de Organismos Multilaterales     | 3,831,607.18         | 0.00              | 0.00              | 3,831,607.18         |
| 42311001                | De Organismos Multilaterales                 | 3,831,607.18         | 0.00              | 0.00              | 3,831,607.18         |
| <b>424</b>              | <b>Acreeedores Financieros</b>               | <b>248,997.67</b>    | <b>0.00</b>       | <b>287,063.45</b> | <b>536,061.12</b>    |
| 42417                   | Indemnizaciones Laborales                    | 27,151.11            | 0.00              | 0.00              | 27,151.11            |
| 42417001                | Indemnizaciones Laborales                    | 27,151.11            | 0.00              | 0.00              | 27,151.11            |
| 42450                   | Provisiones por Acreeedores Monetarios       | 61,240.00            | 0.00              | 0.00              | 61,240.00            |
| 42450777                | Provisiones por Acreeedores Monetarios       | 61,240.00            | 0.00              | 0.00              | 61,240.00            |
| 42451                   | Acreeedores Monetarios por Pagar             | 160,606.56           | 0.00              | 287,063.45        | 447,670.01           |
| 42451777                | Acreeedores Monetarios por Pagar             | 160,606.56           | 0.00              | 287,063.45        | 447,670.01           |
| <b>Sub Total Título</b> |  | <b>44,243,005.85</b> | <b>287,063.45</b> | <b>287,063.45</b> | <b>44,243,005.85</b> |

**Fondo Nacional de Vivienda Popular**  
**BALANCE DE COMPROBACION**  
**Del 1 de Diciembre al 31 de Diciembre (Definitivo) del 2017**  
**(EN DOLARES)**

22/01/2018  
Pag. 6 de 10

Unidad Financiera : 011 Fondo Nacional de Vivienda Popular  
Agrupacion Operacional : 3 Recursos de Caracter Especial  
Proyecto : 0 Proyecto 0

| CODIGO     | CONCEPTO  | SALDO ANTERIOR       | DEBE                | HABER               | SALDO ACUMULADO      |
|------------|---|----------------------|---------------------|---------------------|----------------------|
| <b>8</b>   | <b>Obligaciones Propias</b>                             | <b>25,915,467.30</b> | <b>9,314,468.04</b> | <b>9,314,468.04</b> | <b>25,915,467.30</b> |
| <b>81</b>  | <b>Patrimonio Estatal</b>                               | <b>27,613,373.24</b> | <b>5,506,186.99</b> | <b>3,808,281.05</b> | <b>25,915,467.30</b> |
| <b>811</b> | <b>Patrimonio</b>                                       | <b>27,616,035.95</b> | <b>5,506,186.99</b> | <b>3,808,281.05</b> | <b>25,918,130.01</b> |
| 81103      | Patrimonio Instituciones Descentralizadas               | 30,065,605.97        | 0.00                | 0.00                | 30,065,605.97        |
| 81103001   | Patrimonio Instituciones Descentralizadas               | 30,065,605.97        | 0.00                | 0.00                | 30,065,605.97        |
| 81107      | Donaciones y Legados Bienes Corporales                  | 78,058.85            | 0.00                | 0.00                | 78,058.85            |
| 81107001   | Donaciones y Legados Bienes Corporales                  | 78,058.85            | 0.00                | 0.00                | 78,058.85            |
| 81109      | Resultado Ejercicios Anteriores                         | (3,945,718.37)       | 0.00                | 0.00                | (3,945,718.37)       |
| 81109001   | Resultado Ejercicios Anteriores                         | (3,945,718.37)       | 0.00                | 0.00                | (3,945,718.37)       |
| 81111      | Resultado Ejercicio Corriente                           | 0.00                 | 5,506,186.99        | 3,808,281.05        | (1,697,905.94)       |
| 81111999   | Resultado Ejercicio Corriente                           | 0.00                 | 5,506,186.99        | 3,808,281.05        | (1,697,905.94)       |
| 81113      | Superávit por Revaluaciones                             | 1,418,089.50         | 0.00                | 0.00                | 1,418,089.50         |
| 81113001   | Superávit por Revaluaciones                             | 1,418,089.50         | 0.00                | 0.00                | 1,418,089.50         |
| <b>819</b> | <b>Detrimento Patrimonial</b>                           | <b>2,662.71</b>      | <b>0.00</b>         | <b>0.00</b>         | <b>2,662.71</b>      |
| 81901      | Detrimentos de Fondos                                   | 2,662.71             | 0.00                | 0.00                | 2,662.71             |
| 81901001   | Detrimento de Fondos                                    | 2,662.71             | 0.00                | 0.00                | 2,662.71             |
| <b>83</b>  | <b>Gastos de Gestión</b>                                | <b>5,506,186.99</b>  | <b>0.00</b>         | <b>5,506,186.99</b> | <b>0.00</b>          |
| <b>833</b> | <b>Gastos en Personal</b>                               | <b>1,938,539.89</b>  | <b>0.00</b>         | <b>1,938,539.89</b> | <b>0.00</b>          |
| 83301      | Remuneraciones Personal Permanente                      | 1,600,168.72         | 0.00                | 1,600,168.72        | 0.00                 |
| 83301001   | Sueldos   | 1,292,341.05         | 0.00                | 1,292,341.05        | 0.00                 |
| 83301003   | Aguinaldos  | 117,947.89           | 0.00                | 117,947.89          | 0.00                 |
| 83301005   | Dietas  | 42,600.00            | 0.00                | 42,600.00           | 0.00                 |
| 83301007   | Beneficios Adicionales                                  | 147,279.78           | 0.00                | 147,279.78          | 0.00                 |
| 83303      | Remuneraciones Personal Eventual                        | 11,158.77            | 0.00                | 11,158.77           | 0.00                 |
| 83303001   | Sueldos   | 10,553.33            | 0.00                | 10,553.33           | 0.00                 |
| 83303003   | Aguinaldos  | 416.44               | 0.00                | 416.44              | 0.00                 |
| 83303006   | Beneficios Adicionales                                  | 189.00               | 0.00                | 189.00              | 0.00                 |
| 83305      | Remuneraciones por Servicios Extraordinarios            | 10,134.89            | 0.00                | 10,134.89           | 0.00                 |
| 83305001   | Horas Extraordinarias                                   | 10,134.89            | 0.00                | 10,134.89           | 0.00                 |
| 83307      | Contrib. Patronales a Inst. de Seguridad Social Pública | 74,510.96            | 0.00                | 74,510.96           | 0.00                 |
| 83307001   | Por Remuneraciones Permanentes                          | 73,602.75            | 0.00                | 73,602.75           | 0.00                 |
| 83307002   | Por Remuneraciones Eventuales                           | 908.21               | 0.00                | 908.21              | 0.00                 |
| 83309      | Contrib. Patronales a Inst de Seguridad Social Privadas | 85,626.92            | 0.00                | 85,626.92           | 0.00                 |
| 83309001   | Por Remuneraciones Permanentes                          | 84,887.33            | 0.00                | 84,887.33           | 0.00                 |
| 83309002   | Por Remuneraciones Eventuales                           | 739.59               | 0.00                | 739.59              | 0.00                 |
| 83313      | Indemnizaciones   | 122,911.99           | 0.00                | 122,911.99          | 0.00                 |
| 83313001   | Al Personal de Servicios Permanentes                    | 122,911.99           | 0.00                | 122,911.99          | 0.00                 |
| 83317      | Otras Remuneraciones                                    | 34,027.64            | 0.00                | 34,027.64           | 0.00                 |
| 83317003   | Prestaciones Sociales al Personal                       | 22,427.64            | 0.00                | 22,427.64           | 0.00                 |
| 83317099   | Remuneraciones Diversas                                 | 11,600.00            | 0.00                | 11,600.00           | 0.00                 |

**Fondo Nacional de Vivienda Popular**  
**BALANCE DE COMPROBACION**  
**Del 1 de Diciembre al 31 de Diciembre (Definitivo) del 2017**  
**(EN DOLARES)**

22/01/2018

Pag. 7 de 10

Unidad Financiera : 011 Fondo Nacional de Vivienda Popular  
Agrupacion Operacional : 3 Recursos de Caracter Especial  
Proyecto : 0 Proyecto 0

| CODIGO     | CONCEPTO   | SALDO ANTERIOR    | DEBE        | HABER             | SALDO ACUMULADO |
|------------|--|-------------------|-------------|-------------------|-----------------|
| <b>834</b> | <b>Gastos en Bienes de Consumo y Servicios</b>         | <b>517,524.87</b> | <b>0.00</b> | <b>517,524.87</b> | <b>0.00</b>     |
| 83401      | Productos Alimenticios, Agropecuarios y Forestales     | 13,667.29         | 0.00        | 13,667.29         | 0.00            |
| 83401001   | Productos Alimenticios para Personas                   | 12,877.69         | 0.00        | 12,877.69         | 0.00            |
| 83401003   | Productos Agropecuarios y Forestales                   | 789.60            | 0.00        | 789.60            | 0.00            |
| 83403      | Productos Textiles y Vestuarios                        | 3,898.42          | 0.00        | 3,898.42          | 0.00            |
| 83403001   | Productos Textiles y Vestuarios                        | 3,898.42          | 0.00        | 3,898.42          | 0.00            |
| 83405      | Materiales de Oficina, Productos de Papel e Impresos   | 9,351.35          | 0.00        | 9,351.35          | 0.00            |
| 83405001   | Productos de Papel y Cartón                            | 8,085.87          | 0.00        | 8,085.87          | 0.00            |
| 83405002   | Materiales de Oficina                                  | 1,015.48          | 0.00        | 1,015.48          | 0.00            |
| 83405003   | Libros, Textos, Utiles de Enseñanza y Publicaciones    | 250.00            | 0.00        | 250.00            | 0.00            |
| 83407      | Productos de Cuero y Caucho                            | 4,544.99          | 0.00        | 4,544.99          | 0.00            |
| 83407001   | Productos de Cuero y Caucho                            | 79.40             | 0.00        | 79.40             | 0.00            |
| 83407003   | Llantas y Neumáticos                                   | 4,465.59          | 0.00        | 4,465.59          | 0.00            |
| 83409      | Productos Químicos, Combustibles y Lubricantes         | 41,573.15         | 0.00        | 41,573.15         | 0.00            |
| 83409001   | Productos Químicos                                     | 3,553.89          | 0.00        | 3,553.89          | 0.00            |
| 83409002   | Productos Farmacéuticos y Medicinales                  | 409.50            | 0.00        | 409.50            | 0.00            |
| 83409003   | Combustibles y Lubricantes                             | 37,609.76         | 0.00        | 37,609.76         | 0.00            |
| 83411      | Minerales y Productos Derivados                        | 2,919.78          | 0.00        | 2,919.78          | 0.00            |
| 83411001   | Minerales no Metálicos y Productos Derivados           | 1,095.03          | 0.00        | 1,095.03          | 0.00            |
| 83411002   | Minerales Metálicos y Productos Derivados              | 1,824.75          | 0.00        | 1,824.75          | 0.00            |
| 83413      | Materiales de Uso o Consumo                            | 15,139.67         | 0.00        | 15,139.67         | 0.00            |
| 83413001   | Materiales e Instrumental de Laboratorios y Uso Médico | 52.95             | 0.00        | 52.95             | 0.00            |
| 83413002   | Materiales Informáticos                                | 11,877.35         | 0.00        | 11,877.35         | 0.00            |
| 83413004   | Materiales Eléctricos                                  | 3,209.37          | 0.00        | 3,209.37          | 0.00            |
| 83415      | Bienes de Uso y Consumo Diverso                        | 4,341.75          | 0.00        | 4,341.75          | 0.00            |
| 83415001   | Herramientas, Repuestos y Accesorios                   | 3,346.28          | 0.00        | 3,346.28          | 0.00            |
| 83415099   | Bienes de Uso y Consumo Diversos                       | 995.47            | 0.00        | 995.47            | 0.00            |
| 83417      | Servicios Básicos                                      | 100,553.65        | 0.00        | 100,553.65        | 0.00            |
| 83417001   | Servicios de Energía Eléctrica                         | 59,792.02         | 0.00        | 59,792.02         | 0.00            |
| 83417002   | Servicios de Agua                                      | 11,940.94         | 0.00        | 11,940.94         | 0.00            |
| 83417003   | Servicios de Telecomunicaciones                        | 26,163.51         | 0.00        | 26,163.51         | 0.00            |
| 83417004   | Servicios de Correos                                   | 2,657.18          | 0.00        | 2,657.18          | 0.00            |
| 83419      | Mantenimiento y Reparación                             | 89,206.37         | 0.00        | 89,206.37         | 0.00            |
| 83419001   | Mantenimientos y Reparaciones de Bienes Muebles        | 51,612.46         | 0.00        | 51,612.46         | 0.00            |
| 83419002   | Mantenimientos y Reparaciones de Vehículos             | 31,080.56         | 0.00        | 31,080.56         | 0.00            |
| 83419003   | Mantenimientos y Reparaciones de Bienes Inmuebles      | 6,513.35          | 0.00        | 6,513.35          | 0.00            |
| 83421      | Servicios Comerciales                                  | 120,004.90        | 0.00        | 120,004.90        | 0.00            |
| 83421002   | Servicios de Publicidad                                | 8,465.56          | 0.00        | 8,465.56          | 0.00            |
| 83421003   | Servicios de Vigilancia                                | 82,810.00         | 0.00        | 82,810.00         | 0.00            |
| 83421004   | Servicios de Limpiezas y Fumigaciones                  | 21,671.12         | 0.00        | 21,671.12         | 0.00            |

**Fondo Nacional de Vivienda Popular**  
**BALANCE DE COMPROBACION**  
**Del 1 de Diciembre al 31 de Diciembre (Definitivo) del 2017**  
**(EN DOLARES)**

22/01/2018

Pag. 8 de 10

Unidad Financiera : 011 Fondo Nacional de Vivienda Popular  
Agrupacion Operacional : 3 Recursos de Caracter Especial  
Proyecto : 0 Proyecto 0

| CODIGO     | CONCEPTO  | SALDO ANTERIOR      | DEBE        | HABER               | SALDO ACUMULADO |
|------------|---|---------------------|-------------|---------------------|-----------------|
| 83421005   | Servicios de Lavanderías y Planchado                            | 598.37              | 0.00        | 598.37              | 0.00            |
| 83421010   | Impresiones, Publicaciones y Reproducciones                     | 6,459.85            | 0.00        | 6,459.85            | 0.00            |
| 83423      | Otros Servicios y Arrendamientos Diversos                       | 27,606.97           | 0.00        | 27,606.97           | 0.00            |
| 83423001   | Atenciones Oficiales  | 6,512.70            | 0.00        | 6,512.70            | 0.00            |
| 83423099   | Servicios Generales y Arrendamientos Diversos                   | 21,094.27           | 0.00        | 21,094.27           | 0.00            |
| 83425      | Arrendamientos y Derechos                                       | 1,037.00            | 0.00        | 1,037.00            | 0.00            |
| 83425001   | De Bienes Muebles   | 1,037.00            | 0.00        | 1,037.00            | 0.00            |
| 83427      | Pasajes y Viáticos  | 15,665.38           | 0.00        | 15,665.38           | 0.00            |
| 83427001   | Pasajes al Interior   | 2,822.80            | 0.00        | 2,822.80            | 0.00            |
| 83427002   | Pasajes al Exterior   | 696.27              | 0.00        | 696.27              | 0.00            |
| 83427003   | Viáticos por Comisión Interna                                   | 12,146.31           | 0.00        | 12,146.31           | 0.00            |
| 83429      | Servicios Técnicos y Profesionales                              | 68,014.20           | 0.00        | 68,014.20           | 0.00            |
| 83429004   | Servicios de Contabilidad y Auditoría                           | 19,966.00           | 0.00        | 19,966.00           | 0.00            |
| 83429005   | Servicios de Capacitación                                       | 13,608.14           | 0.00        | 13,608.14           | 0.00            |
| 83429099   | Consultorias, Estudios e Investigaciones Diversas               | 34,440.06           | 0.00        | 34,440.06           | 0.00            |
| <b>835</b> | <b>Gastos en Bienes Capitalizables</b>                          | <b>17,048.91</b>    | <b>0.00</b> | <b>17,048.91</b>    | <b>0.00</b>     |
| 83507      | Maquinaria, Equipo y Mobiliario Diverso                         | 10,666.22           | 0.00        | 10,666.22           | 0.00            |
| 83507001   | Mobiliarios   | 4,283.92            | 0.00        | 4,283.92            | 0.00            |
| 83507002   | Equipos Informáticos  | 3,515.00            | 0.00        | 3,515.00            | 0.00            |
| 83507003   | Maquinarias y Equipos   | 2,553.25            | 0.00        | 2,553.25            | 0.00            |
| 83507099   | Bienes Muebles Diversos   | 314.05              | 0.00        | 314.05              | 0.00            |
| 83513      | Gastos en Activos Intangibles                                   | 6,382.69            | 0.00        | 6,382.69            | 0.00            |
| 83513003   | Derechos de Propiedad Intelectual                               | 6,382.69            | 0.00        | 6,382.69            | 0.00            |
| <b>836</b> | <b>Gastos Financieros y Otros</b>                               | <b>1,983,092.72</b> | <b>0.00</b> | <b>1,983,092.72</b> | <b>0.00</b>     |
| 83601      | Primas y Gastos por Seguros y Comisiones Bancarias              | 133,525.62          | 0.00        | 133,525.62          | 0.00            |
| 83601001   | Primas y Gastos de Seguros de Personas                          | 96,146.41           | 0.00        | 96,146.41           | 0.00            |
| 83601002   | Primas y Gastos de Seguros de Bienes                            | 35,248.88           | 0.00        | 35,248.88           | 0.00            |
| 83601003   | Comisiones y Gastos Bancarios                                   | 2,130.33            | 0.00        | 2,130.33            | 0.00            |
| 83603      | Impuestos, Tasas y Derechos                                     | 14,113.80           | 0.00        | 14,113.80           | 0.00            |
| 83603099   | Impuestos, Tasas y Derechos Diversos                            | 14,113.80           | 0.00        | 14,113.80           | 0.00            |
| 83605      | Intereses y Comisiones de Títulosvalores en el Mercado Nacional | 576,541.33          | 0.00        | 576,541.33          | 0.00            |
| 83605099   | Intereses y Comisiones de Títulosvalores Diversos               | 576,541.33          | 0.00        | 576,541.33          | 0.00            |
| 83609      | Intereses y Comisiones de la Deuda Interna                      | 1,017,994.19        | 0.00        | 1,017,994.19        | 0.00            |
| 83609004   | De Empresas Públicas Financieras                                | 933,124.23          | 0.00        | 933,124.23          | 0.00            |
| 83609008   | De Empresas Privadas Financieras                                | 84,869.96           | 0.00        | 84,869.96           | 0.00            |
| 83611      | Intereses y Comisiones de la Deuda Externa                      | 207,664.11          | 0.00        | 207,664.11          | 0.00            |
| 83611004   | De Organismos Multilaterales                                    | 207,664.11          | 0.00        | 207,664.11          | 0.00            |
| 83613      | Gastos Corrientes Diversos                                      | 33,253.67           | 0.00        | 33,253.67           | 0.00            |
| 83613003   | Multas y Costas Judiciales                                      | 113.00              | 0.00        | 113.00              | 0.00            |
| 83613099   | Gastos Diversos   | 33,140.67           | 0.00        | 33,140.67           | 0.00            |

**Fondo Nacional de Vivienda Popular**  
**BALANCE DE COMPROBACION**  
**Del 1 de Diciembre al 31 de Diciembre (Definitivo) del 2017**  
**(EN DOLARES)**

22/01/2018

Pag. 9 de 10

Unidad Financiera : 011 Fondo Nacional de Vivienda Popular  
Agrupacion Operacional : 3 Recursos de Caracter Especial  
Proyecto : 0 Proyecto 0

| CODIGO     | CONCEPTO  | SALDO ANTERIOR      | DEBE                | HABER             | SALDO ACUMULADO |
|------------|---|---------------------|---------------------|-------------------|-----------------|
| <b>837</b> | <b>Gastos en Transferencias Otorgadas</b>               | <b>0.00</b>         | <b>0.00</b>         | <b>0.00</b>       | <b>0.00</b>     |
| 83705      | Transferencias Corrientes al Sector Público             | 0.00                | 0.00                | 0.00              | 0.00            |
| 83705935   | Tesoro Público (DGT)                                    | 0.00                | 0.00                | 0.00              | 0.00            |
| <b>838</b> | <b>Costos de Ventas y Cargos Calculados</b>             | <b>189,758.26</b>   | <b>0.00</b>         | <b>189,758.26</b> | <b>0.00</b>     |
| 83806      | Gastos por Descargo de Bienes de Larga Duración         | 1,634.29            | 0.00                | 1,634.29          | 0.00            |
| 83806001   | Gastos por Descargo de Bienes de Larga Duración         | 1,634.29            | 0.00                | 1,634.29          | 0.00            |
| 83811      | Amortización de Inversiones Intangibles                 | 45,791.75           | 0.00                | 45,791.75         | 0.00            |
| 83811001   | Amortización de Inversiones Intangibles                 | 45,791.75           | 0.00                | 45,791.75         | 0.00            |
| 83815      | Depreciación de Bienes de Uso                           | 135,687.54          | 0.00                | 135,687.54        | 0.00            |
| 83815001   | Depreciación de Bienes de Uso                           | 135,687.54          | 0.00                | 135,687.54        | 0.00            |
| 83819      | Costo de Venta de Activos Extraordinarios               | 6,345.14            | 0.00                | 6,345.14          | 0.00            |
| 83819001   | Costo de Venta de Activos Extraordinarios               | 6,345.14            | 0.00                | 6,345.14          | 0.00            |
| 83821      | Gastos por Descuentos y Bonificaciones                  | 299.54              | 0.00                | 299.54            | 0.00            |
| 83821001   | Comisiones y Descuentos sobre Ventas                    | 299.54              | 0.00                | 299.54            | 0.00            |
| <b>839</b> | <b>Gastos de Actualizaciones y Ajustes</b>              | <b>860,222.34</b>   | <b>0.00</b>         | <b>860,222.34</b> | <b>0.00</b>     |
| 83903      | Gastos por Pérdidas de Inversiones Financieras          | 859,177.25          | 0.00                | 859,177.25        | 0.00            |
| 83903005   | Proyectos Habitacionales                                | 859,177.25          | 0.00                | 859,177.25        | 0.00            |
| 83955      | Ajustes de Ejercicios Anteriores                        | 1,045.09            | 0.00                | 1,045.09          | 0.00            |
| 83955001   | Ajustes de Ejercicios Anteriores                        | 1,045.09            | 0.00                | 1,045.09          | 0.00            |
| <b>85</b>  | <b>Ingresos de Gestión</b>                              | <b>3,808,281.05</b> | <b>3,808,281.05</b> | <b>0.00</b>       | <b>0.00</b>     |
| <b>855</b> | <b>Ingresos Financieros y Otros</b>                     | <b>3,293,743.40</b> | <b>3,293,743.40</b> | <b>0.00</b>       | <b>0.00</b>     |
| 85503      | Rentabilidad de Inversiones Financieras                 | 56,932.82           | 56,932.82           | 0.00              | 0.00            |
| 85503004   | Rentabilidad de Depósitos a Plazo                       | 56,932.82           | 56,932.82           | 0.00              | 0.00            |
| 85507      | Intereses de Préstamos Otorgados                        | 3,236,810.58        | 3,236,810.58        | 0.00              | 0.00            |
| 85507007   | A Empresas Privadas no Financieras                      | 44,496.15           | 44,496.15           | 0.00              | 0.00            |
| 85507008   | A Empresas Privadas Financieras                         | 3,192,279.89        | 3,192,279.89        | 0.00              | 0.00            |
| 85507010   | A Personas Naturales                                    | 34.54               | 34.54               | 0.00              | 0.00            |
| <b>856</b> | <b>Ingresos por Transferencias Corrientes Recibidas</b> | <b>17,119.00</b>    | <b>17,119.00</b>    | <b>0.00</b>       | <b>0.00</b>     |
| 85601      | Multas e Intereses por Mora                             | 106.00              | 106.00              | 0.00              | 0.00            |
| 85601005   | Intereses por Mora en Amortización de Préstamos         | 106.00              | 106.00              | 0.00              | 0.00            |
| 85605      | Transferencias Corrientes del Sector Público            | 0.00                | 0.00                | 0.00              | 0.00            |
| 85605919   | Ministerio de Obras Públicas                            | 0.00                | 0.00                | 0.00              | 0.00            |
| 85699      | Transferencias entre Dependencias Institucionales       | 17,013.00           | 17,013.00           | 0.00              | 0.00            |
| 85699001   | Transferencias entre Dependencias Institucionales       | 17,013.00           | 17,013.00           | 0.00              | 0.00            |
| <b>858</b> | <b>Ingresos por Ventas de Bienes y Servicios</b>        | <b>15,140.38</b>    | <b>15,140.38</b>    | <b>0.00</b>       | <b>0.00</b>     |
| 85811      | Venta de Bienes Muebles                                 | 5,154.95            | 5,154.95            | 0.00              | 0.00            |
| 85811005   | Venta de Vehículos de Transporte                        | 5,154.95            | 5,154.95            | 0.00              | 0.00            |
| 85813      | Venta de Bienes Inmuebles                               | 9,985.43            | 9,985.43            | 0.00              | 0.00            |
| 85813001   | Venta de Terrenos                                       | 9,985.43            | 9,985.43            | 0.00              | 0.00            |
| <b>859</b> | <b>Ingresos por Actualizaciones y Ajustes</b>           | <b>482,278.27</b>   | <b>482,278.27</b>   | <b>0.00</b>       | <b>0.00</b>     |

**Fondo Nacional de Vivienda Popular**  
**BALANCE DE COMPROBACION**  
**Del 1 de Diciembre al 31 de Diciembre (Definitivo) del 2017**  
**(EN DOLARES)**

22/01/2018  
Pag. 10 de 10

Unidad Financiera : 011 Fondo Nacional de Vivienda Popular  
Agrupacion Operacional : 3 Recursos de Caracter Especial  
Proyecto : 0 Proyecto 0

| CODIGO                  | CONCEPTO                                  | SALDO<br>ANTERIOR    | DEBE                | HABER               | SALDO<br>ACUMULADO   |
|-------------------------|---|----------------------|---------------------|---------------------|----------------------|
| 85909                   | Ingresos Diversos                         | 294,467.31           | 294,467.31          | 0.00                | 0.00                 |
| 85909001                | Rentabilidad de Cuentas Bancarias         | 1,948.44             | 1,948.44            | 0.00                | 0.00                 |
| 85909099                | Ingresos Diversos                         | 292,518.87           | 292,518.87          | 0.00                | 0.00                 |
| 85951                   | Corrección de Recursos                    | 186,012.52           | 186,012.52          | 0.00                | 0.00                 |
| 85951002                | Cartera de Prestamos                      | 182.58               | 182.58              | 0.00                | 0.00                 |
| 85951003                | Activos Extraordinarios                   | 6,345.14             | 6,345.14            | 0.00                | 0.00                 |
| 85951005                | Cuentas Ajenas y otras cuentas por cobrar | 179,484.80           | 179,484.80          | 0.00                | 0.00                 |
| 85955                   | Ajustes de Ejercicios Anteriores          | 1,798.44             | 1,798.44            | 0.00                | 0.00                 |
| 85955001                | Ajustes de Ejercicios Anteriores          | 1,798.44             | 1,798.44            | 0.00                | 0.00                 |
| <b>Sub Total Título</b> |   | <b>25,915,467.30</b> | <b>9,314,468.04</b> | <b>9,314,468.04</b> | <b>25,915,467.30</b> |
| <b>Total</b>            |   | <b>0.00</b>          | <b>9,775,979.63</b> | <b>9,775,979.63</b> | <b>0.00</b>          |



**Fondo Nacional de Vivienda Popular**  
**BALANCE DE COMPROBACION**  
**Del 1 de Enero al 31 de Diciembre (Definitivo) del 2017**  
**(EN DOLARES)**

22/01/2018

Pag. 1 de 11

Unidad Financiera : 011 Fondo Nacional de Vivienda Popular  
Agrupacion Operacional : 3 Recursos de Caracter Especial  
Proyecto : 0 Proyecto 0

| CODIGO     | CONCEPTO   | SALDO ANTERIOR       | DEBE                  | HABER                 | SALDO ACUMULADO      |
|------------|--|----------------------|-----------------------|-----------------------|----------------------|
| <b>2</b>   | <b>Recursos</b>  | <b>77,969,610.31</b> | <b>150,223,506.48</b> | <b>158,034,643.64</b> | <b>70,158,473.15</b> |
| <b>21</b>  | <b>Fondos</b>  | <b>18,318,857.01</b> | <b>125,959,962.07</b> | <b>128,985,701.91</b> | <b>15,293,117.17</b> |
| <b>211</b> | <b>Disponibilidades</b>                                  | <b>2,513,730.09</b>  | <b>64,797,739.71</b>  | <b>64,575,328.14</b>  | <b>2,736,141.66</b>  |
| 21101      | Caja General   | 157.14               | 633,350.19            | 631,077.55            | 2,429.78             |
| 21101001   | Caja General   | 157.14               | 633,350.19            | 631,077.55            | 2,429.78             |
| 21103      | Caja Chica   | 6,292.50             | 1,207.50              | 0.00                  | 7,500.00             |
| 21103001   | Caja Chica   | 6,292.50             | 1,207.50              | 0.00                  | 7,500.00             |
| 21109      | Bancos Comerciales M/D                                   | 873,638.45           | 45,068,450.78         | 43,215,877.35         | 2,726,211.88         |
| 21109001   | Banco Comerciales M                                      | 873,638.45           | 45,068,450.78         | 43,215,877.35         | 2,726,211.88         |
| 21117      | Bancos Comerciales Fondos Restringidos M/D               | 1,633,642.00         | 19,094,731.24         | 20,728,373.24         | 0.00                 |
| 21117001   | Bancos Comerciales Fondos Restringidos M/D               | 0.00                 | 0.00                  | 0.00                  | 0.00                 |
| 21117002   | Fondos Restringidos BDES/CIFONA2                         | 1,633,642.00         | 19,094,731.24         | 20,728,373.24         | 0.00                 |
| <b>212</b> | <b>Anticipos de Fondos</b>                               | <b>15,805,126.92</b> | <b>18,614,436.18</b>  | <b>21,862,587.59</b>  | <b>12,556,975.51</b> |
| 21201      | Anticipos a Empleados                                    | 0.00                 | 286.00                | 286.00                | 0.00                 |
| 21201001   | Anticipos a Empleados                                    | 0.00                 | 286.00                | 286.00                | 0.00                 |
| 21203      | Anticipos por Servicios                                  | 120.00               | 26,044.65             | 26,124.65             | 40.00                |
| 21203001   | Anticipos por Servicios                                  | 0.00                 | 26,044.65             | 26,044.65             | 0.00                 |
| 21203006   | Otros Servicios  | 120.00               | 0.00                  | 80.00                 | 40.00                |
| 21213      | Anticipos de Fondos a Dependencias Institucionales       | 15,805,006.92        | 18,588,105.53         | 21,836,176.94         | 12,556,935.51        |
| 21213002   | Cuentas por Cobrar a Fondos Especiales                   | 15,805,006.92        | 18,588,105.53         | 21,836,176.94         | 12,556,935.51        |
| <b>213</b> | <b>Deudores Monetarios</b>                               | <b>0.00</b>          | <b>42,547,786.18</b>  | <b>42,547,786.18</b>  | <b>0.00</b>          |
| 21315      | D.M. x Ingresos Financieros y Otros                      | 0.00                 | 3,588,316.71          | 3,588,316.71          | 0.00                 |
| 21315001   | D.M. x Ingresos Financieros y Otros                      | 0.00                 | 66,310.64             | 66,310.64             | 0.00                 |
| 21315002   | Intereses Cartera Exprocedes                             | 0.00                 | 44.09                 | 44.09                 | 0.00                 |
| 21315003   | Intereses cartera FONAVIPO                               | 0.00                 | 3,192,376.34          | 3,192,376.34          | 0.00                 |
| 21315007   | Intereses de Cuentas Corrientes                          | 0.00                 | 1,645.04              | 1,645.04              | 0.00                 |
| 21315008   | Interese Cuentas de Ahorro                               | 0.00                 | 303.40                | 303.40                | 0.00                 |
| 21315009   | Intereses de Depositos a plazo                           | 0.00                 | 56,932.82             | 56,932.82             | 0.00                 |
| 21315100   | Ingresos Diversos  | 0.00                 | 270,704.38            | 270,704.38            | 0.00                 |
| 21316      | D.M. x Transferencias Corrientes Recibidas               | 0.00                 | 16,000,000.00         | 16,000,000.00         | 0.00                 |
| 21316919   | Ministerio de Obras Públicas                             | 0.00                 | 16,000,000.00         | 16,000,000.00         | 0.00                 |
| 21321      | D.M. x Ventas de Activos Fijos                           | 0.00                 | 15,140.38             | 15,140.38             | 0.00                 |
| 21321001   | D.M. x Ventas de Activos Fijos                           | 0.00                 | 15,140.38             | 15,140.38             | 0.00                 |
| 21323      | D.M. x Recuperación de Inversiones Financieras           | 0.00                 | 17,438,385.43         | 17,438,385.43         | 0.00                 |
| 21323001   | D.M. x Recuperación de Inversiones Financieras           | 0.00                 | 17,438,385.43         | 17,438,385.43         | 0.00                 |
| 21331      | D.M. x Endeudamiento Público                             | 0.00                 | 5,293,690.11          | 5,293,690.11          | 0.00                 |
| 21331001   | D.M. x Endeudamiento Público                             | 0.00                 | 5,293,690.11          | 5,293,690.11          | 0.00                 |
| 21385      | D.M. x Transferencias entre Dependencias Institucionales | 0.00                 | 17,013.00             | 17,013.00             | 0.00                 |
| 21385001   | D.M. x Transferencias entre Dependencias Institucionales | 0.00                 | 17,013.00             | 17,013.00             | 0.00                 |
| 21389      | D.M. x Operaciones de Ejercicios Anteriores              | 0.00                 | 195,240.55            | 195,240.55            | 0.00                 |

**Fondo Nacional de Vivienda Popular**  
**BALANCE DE COMPROBACION**  
**Del 1 de Enero al 31 de Diciembre (Definitivo) del 2017**  
**(EN DOLARES)**

22/01/2018

Pag. 2 de 11

Unidad Financiera : 011 Fondo Nacional de Vivienda Popular  
Agrupacion Operacional : 3 Recursos de Caracter Especial  
Proyecto : 0 Proyecto 0

| CODIGO     | CONCEPTO  | SALDO ANTERIOR       | DEBE                 | HABER                | SALDO ACUMULADO      |
|------------|---|----------------------|----------------------|----------------------|----------------------|
| 21389001   | D.M. x Operaciones de Ejercicios Anteriores                       | 0.00                 | 195,240.55           | 195,240.55           | 0.00                 |
| <b>22</b>  | <b>Inversiones Financieras</b>                                    | <b>46,212,434.61</b> | <b>24,118,435.54</b> | <b>28,834,771.62</b> | <b>41,496,098.53</b> |
| <b>221</b> | <b>Inversiones Temporales</b>                                     | <b>1,761,226.59</b>  | <b>550,000.00</b>    | <b>1,114,577.13</b>  | <b>1,196,649.46</b>  |
| 22103      | Depósitos a Plazo en el Sector Financiero en el Interior          | 1,761,226.59         | 550,000.00           | 1,114,577.13         | 1,196,649.46         |
| 22103001   | Depósitos a Plazo   | 1,761,226.59         | 550,000.00           | 1,114,577.13         | 1,196,649.46         |
| <b>222</b> | <b>Inversiones Permanentes</b>                                    | <b>0.00</b>          | <b>0.00</b>          | <b>0.00</b>          | <b>0.00</b>          |
| 22209      | Inversión en Acciones y Participaciones de Capital en el Exterior | 6,634.00             | 0.00                 | 0.00                 | 6,634.00             |
| 22209001   | Acciones M/E  | 6,634.00             | 0.00                 | 0.00                 | 6,634.00             |
| 22299      | Provisión de Inversiones Permanentes                              | 6,634.00             | 0.00                 | 0.00                 | 6,634.00             |
| 22299001   | Provisión de Inversiones Permanentes                              | 6,634.00             | 0.00                 | 0.00                 | 6,634.00             |
| <b>223</b> | <b>Inversiones en Préstamos, Corto Plazo</b>                      | <b>4,609,900.00</b>  | <b>10,073,400.00</b> | <b>12,508,300.00</b> | <b>2,175,000.00</b>  |
| 22301      | Préstamos para Viviendas  | 4,609,900.00         | 10,073,400.00        | 12,508,300.00        | 2,175,000.00         |
| 22301003   | A Empresas Privadas Financieras                                   | 4,609,900.00         | 10,073,400.00        | 12,508,300.00        | 2,175,000.00         |
| <b>224</b> | <b>Inversiones en Préstamos, Largo Plazo</b>                      | <b>38,602,681.36</b> | <b>12,959,835.58</b> | <b>14,655,390.93</b> | <b>36,907,126.01</b> |
| 22401      | Préstamos para Viviendas  | 38,886,970.62        | 12,958,790.32        | 14,655,390.93        | 37,190,370.01        |
| 22401001   | A Instituciones Descentralizadas no Empresariales                 | 0.00                 | 0.00                 | 0.00                 | 0.00                 |
| 22401002   | A Empresas Privadas no Financieras                                | 629,785.13           | 0.00                 | 107,666.65           | 522,118.48           |
| 22401003   | A Empresas Privadas Financieras                                   | 38,256,140.23        | 12,958,790.32        | 14,546,679.02        | 36,668,251.53        |
| 22401005   | A Personas Naturales  | 1,045.26             | 0.00                 | 1,045.26             | 0.00                 |
| 22499      | Provisión de Inversiones en Préstamos                             | 284,289.26           | 1,045.26             | 0.00                 | 283,244.00           |
| 22499001   | Provisión de Inversiones en Préstamos                             | 284,289.26           | 1,045.26             | 0.00                 | 283,244.00           |
| <b>225</b> | <b>Deudores Financieros</b>                                       | <b>1,117,152.00</b>  | <b>191,461.14</b>    | <b>212,780.12</b>    | <b>1,095,833.02</b>  |
| 22505      | Deudores por Reintegros   | 415.67               | 17,013.00            | 17,013.00            | 415.67               |
| 22505001   | Deudores por Reintegros   | 415.67               | 0.00                 | 0.00                 | 415.67               |
| 22505003   | Cuentas por Cobrar a Terceros                                     | 0.00                 | 17,013.00            | 17,013.00            | 0.00                 |
| 22533      | Bienes Muebles e Inmuebles entregados a Terceros                  | 911,618.71           | 0.00                 | 0.00                 | 911,618.71           |
| 22533001   | En Comodato   | 911,618.71           | 0.00                 | 0.00                 | 911,618.71           |
| 22551      | Deudores Monetarios por Percibir                                  | 205,117.62           | 174,448.14           | 195,767.12           | 183,798.64           |
| 22551415   | D.M.X. Ingresos Financieros y Otros                               | 6,106.43             | 0.00                 | 1,008.76             | 5,097.67             |
| 22551515   | DMP x D.M. x Ingresos Financieros y Otros                         | 133.56               | 0.00                 | 23.11                | 110.45               |
| 22551615   | DMP x D.M. x Ingresos Financieros y Otros                         | 181,522.12           | 0.00                 | 181,522.12           | 0.00                 |
| 22551685   | DMP x D.M. x Transferencias entre Dependencias Institucionales    | 17,355.51            | 0.00                 | 13,213.13            | 4,142.38             |
| 22551715   | DMP x D.M. x Ingresos Financieros y Otros                         | 0.00                 | 157,435.14           | 0.00                 | 157,435.14           |
| 22551785   | DMP x D.M. x Transferencias entre Dependencias Institucionales    | 0.00                 | 17,013.00            | 0.00                 | 17,013.00            |
| <b>226</b> | <b>Inversiones Intangibles</b>                                    | <b>121,474.66</b>    | <b>163,050.15</b>    | <b>163,034.77</b>    | <b>121,490.04</b>    |
| 22601      | Estudios de Investigación y Desarrollo                            | 152,026.91           | 0.00                 | 0.00                 | 152,026.91           |
| 22601001   | Estudios de Investigación y Desarrollo                            | 152,026.91           | 0.00                 | 0.00                 | 152,026.91           |
| 22605      | Seguros Pagados por Anticipado                                    | 0.00                 | 109,640.33           | 109,640.33           | 0.00                 |
| 22605001   | Primas y Gastos de Seguros de Personas                            | 0.00                 | 80,715.46            | 80,715.46            | 0.00                 |
| 22605002   | Primas y Gastos de Seguros de Bienes                              | 0.00                 | 28,924.87            | 28,924.87            | 0.00                 |

**Fondo Nacional de Vivienda Popular**  
**BALANCE DE COMPROBACION**  
**Del 1 de Enero al 31 de Diciembre (Definitivo) del 2017**  
**(EN DOLARES)**

22/01/2018

Pag. 3 de 11

Unidad Financiera : 011 Fondo Nacional de Vivienda Popular  
Agrupacion Operacional : 3 Recursos de Caracter Especial  
Proyecto : 0 Proyecto 0

| CODIGO     | CONCEPTO   | SALDO ANTERIOR       | DEBE              | HABER             | SALDO ACUMULADO      |
|------------|--|----------------------|-------------------|-------------------|----------------------|
| 22613      | Servicios Profesionales Pagados x Anticipado         | 10,174.76            | 0.00              | 0.00              | 10,174.76            |
| 22613004   | Desarrollos Informáticos                             | 10,174.76            | 0.00              | 0.00              | 10,174.76            |
| 22615      | Derechos de Propiedad Intangible                     | 39,615.70            | 52,189.82         | 3,119.49          | 88,686.03            |
| 22615003   | Derechos de Propiedad Intelectual                    | 39,615.70            | 52,189.82         | 3,119.49          | 88,686.03            |
| 22699      | Amortizaciones Acumuladas                            | 80,342.71            | 1,220.00          | 50,274.95         | 129,397.66           |
| 22699001   | Amortizaciones Acumuladas                            | 80,342.71            | 1,220.00          | 50,274.95         | 129,397.66           |
| <b>229</b> | <b>Inversiones no Recuperables</b>                   | <b>0.00</b>          | <b>180,688.67</b> | <b>180,688.67</b> | <b>0.00</b>          |
| 22907      | Inversiones en Préstamos no Recuperables             | 0.00                 | 1,021.29          | 158.61            | 862.68               |
| 22907001   | Inversiones en Préstamos no Recuperables             | 0.00                 | 1,021.29          | 158.61            | 862.68               |
| 22909      | Deudores Financieros no Recuperables                 | 1,312,805.56         | 0.00              | 179,484.80        | 1,133,320.76         |
| 22909001   | Deudores Financieros no Recuperables                 | 1,312,805.56         | 0.00              | 179,484.80        | 1,133,320.76         |
| 22999      | Estimaciones Inversiones no Recuperables             | 1,312,805.56         | 179,667.38        | 1,045.26          | 1,134,183.44         |
| 22999001   | Estimaciones Inversiones no Recuperables             | 1,312,805.56         | 179,667.38        | 1,045.26          | 1,134,183.44         |
| <b>23</b>  | <b>Inversiones en Existencias</b>                    | <b>10,142,069.20</b> | <b>46,558.07</b>  | <b>62,139.71</b>  | <b>10,126,487.56</b> |
| <b>231</b> | <b>Existencias Institucionales</b>                   | <b>10,142,069.20</b> | <b>46,558.07</b>  | <b>62,139.71</b>  | <b>10,126,487.56</b> |
| 23101      | Productos Alimenticios Agropecuarios y Forestales    | 178.92               | 2,166.83          | 1,859.58          | 486.17               |
| 23101001   | Productos Alimenticios para Personas                 | 178.92               | 2,166.83          | 1,859.58          | 486.17               |
| 23105      | Materiales de Oficina, Productos de Papel e Impresos | 3,792.45             | 7,065.61          | 7,069.45          | 3,788.61             |
| 23105001   | Productos de Papel y Cartón                          | 3,225.14             | 6,135.17          | 6,364.02          | 2,996.29             |
| 23105002   | Materiales de Oficina                                | 567.31               | 930.44            | 705.43            | 792.32               |
| 23109      | Productos Químicos, Combustibles y Lubricantes       | 14,604.22            | 25,987.37         | 37,574.69         | 3,016.90             |
| 23109001   | Productos Químicos                                   | 43.40                | 49.35             | 19.95             | 72.80                |
| 23109003   | Combustibles y Lubricantes                           | 14,560.82            | 25,938.02         | 37,554.74         | 2,944.10             |
| 23113      | Materiales de Uso o Consumo                          | 8,413.01             | 11,216.76         | 9,144.11          | 10,485.66            |
| 23113002   | Materiales Informáticos                              | 8,413.01             | 11,216.76         | 9,144.11          | 10,485.66            |
| 23115      | Bienes de Uso y Consumo Diversos                     | 77.95                | 121.50            | 146.74            | 52.71                |
| 23115099   | Bienes de Uso y Consumo Diversos                     | 77.95                | 121.50            | 146.74            | 52.71                |
| 23121      | Inmueble para la Venta                               | 10,062,066.35        | 0.00              | 0.00              | 10,062,066.35        |
| 23121001   | Terrenos   | 10,062,066.35        | 0.00              | 0.00              | 10,062,066.35        |
| 23196      | Activos Extraordinarios                              | 52,936.30            | 0.00              | 6,345.14          | 46,591.16            |
| 23196001   | Activos Extraordinarios                              | 52,936.30            | 0.00              | 6,345.14          | 46,591.16            |
| <b>24</b>  | <b>Inversiones en Bienes de Uso</b>                  | <b>3,296,249.49</b>  | <b>98,550.80</b>  | <b>152,030.40</b> | <b>3,242,769.89</b>  |
| <b>241</b> | <b>Bienes Depreciables</b>                           | <b>2,523,988.90</b>  | <b>98,550.80</b>  | <b>152,030.40</b> | <b>2,470,509.30</b>  |
| 24101      | Bienes Inmuebles                                     | 3,609,128.99         | 0.00              | 0.00              | 3,609,128.99         |
| 24101001   | Edificios e Instalaciones                            | 3,609,128.99         | 0.00              | 0.00              | 3,609,128.99         |
| 24109      | Instalaciones Eléctricas y Comunicaciones            | 0.00                 | 7,514.60          | 0.00              | 7,514.60             |
| 24109001   | Eléctricas y Comunicaciones                          | 0.00                 | 7,514.60          | 0.00              | 7,514.60             |
| 24117      | Equipo de Transporte, Tracción y Elevación           | 343,952.86           | 24,800.00         | 16,342.86         | 352,410.00           |
| 24117001   | Vehículos de Transporte                              | 343,952.86           | 24,800.00         | 16,342.86         | 352,410.00           |
| 24119      | Maquinaria, Equipo y Mobiliario Diverso              | 747,025.67           | 51,527.63         | 0.00              | 798,553.30           |

**Fondo Nacional de Vivienda Popular**  
**BALANCE DE COMPROBACION**  
**Del 1 de Enero al 31 de Diciembre (Definitivo) del 2017**  
**(EN DOLARES)**

22/01/2018

Pag. 4 de 11

Unidad Financiera : 011 Fondo Nacional de Vivienda Popular  
Agrupacion Operacional : 3 Recursos de Caracter Especial  
Proyecto : 0 Proyecto 0

| CODIGO                  | CONCEPTO                                   | SALDO<br>ANTERIOR    | DEBE                  | HABER                 | SALDO<br>ACUMULADO   |
|-------------------------|--|----------------------|-----------------------|-----------------------|----------------------|
| 24119001                | Mobiliarios                                | 29,938.96            | 0.00                  | 0.00                  | 29,938.96            |
| 24119002                | Maquinarias y Equipos                      | 245,205.36           | 9,766.70              | 0.00                  | 254,972.06           |
| 24119004                | Equipos Informáticos                       | 445,127.28           | 41,760.93             | 0.00                  | 486,888.21           |
| 24119005                | Herramientas y Repuestos Principales       | 768.40               | 0.00                  | 0.00                  | 768.40               |
| 24119099                | Bienes Muebles Diversos                    | 25,985.67            | 0.00                  | 0.00                  | 25,985.67            |
| 24199                   | Depreciación Acumulada                     | 2,176,118.62         | 14,708.57             | 135,687.54            | 2,297,097.59         |
| 24199001                | Bienes Inmuebles                           | 1,373,804.25         | 0.00                  | 87,360.56             | 1,461,164.81         |
| 24199017                | Equipo de Transporte, Tracción y Elevación | 183,341.99           | 14,708.57             | 25,660.25             | 194,293.67           |
| 24199019                | Maquinaria, Equipo y Mobiliario Diverso    | 618,972.38           | 0.00                  | 22,666.73             | 641,639.11           |
| <b>243</b>              | <b>Bienes no Depreciables</b>              | <b>772,260.59</b>    | <b>0.00</b>           | <b>0.00</b>           | <b>772,260.59</b>    |
| 24301                   | Bienes Inmuebles                           | 772,260.59           | 0.00                  | 0.00                  | 772,260.59           |
| 24301001                | Terrenos                                   | 772,260.59           | 0.00                  | 0.00                  | 772,260.59           |
| <b>Sub Total Título</b> |  | <b>77,969,610.31</b> | <b>150,223,506.48</b> | <b>158,034,643.64</b> | <b>70,158,473.15</b> |

**Fondo Nacional de Vivienda Popular**  
**BALANCE DE COMPROBACION**  
**Del 1 de Enero al 31 de Diciembre (Definitivo) del 2017**  
**(EN DOLARES)**

22/01/2018

Pag. 5 de 11

Unidad Financiera : 011 Fondo Nacional de Vivienda Popular  
Agrupacion Operacional : 3 Recursos de Caracter Especial  
Proyecto : 0 Proyecto 0

| CODIGO     | CONCEPTO  | SALDO ANTERIOR       | DEBE                 | HABER                | SALDO ACUMULADO      |
|------------|---|----------------------|----------------------|----------------------|----------------------|
| <b>4</b>   | <b>Obligaciones con Terceros</b>                                  | <b>50,357,621.13</b> | <b>74,914,329.65</b> | <b>68,799,714.37</b> | <b>44,243,005.85</b> |
| <b>41</b>  | <b>Deuda Corriente</b>  | <b>8,217,031.33</b>  | <b>47,081,078.21</b> | <b>47,124,894.81</b> | <b>8,260,847.93</b>  |
| <b>412</b> | <b>Depósitos de Terceros</b>                                      | <b>8,217,031.33</b>  | <b>1,969,552.75</b>  | <b>2,013,369.35</b>  | <b>8,260,847.93</b>  |
| 41201      | Depósitos Ajenos  | 363,648.68           | 1,335,167.37         | 1,322,394.61         | 350,875.92           |
| 41201001   | Depósitos Ajenos  | 93,437.80            | 94.38                | 1,316.16             | 94,659.58            |
| 41201003   | Fondos por aplicar  | 5,536.99             | 0.00                 | 0.00                 | 5,536.99             |
| 41201006   | Otras cuentas pendientes de liquidar                              | 57,040.70            | 1,330,559.11         | 1,317,596.90         | 44,078.49            |
| 41201007   | Devoluciones adjudicatarios cartera                               | 0.00                 | 0.00                 | 0.00                 | 0.00                 |
| 41201011   | Cartera Exprocedes  | 1,525.24             | 4,513.88             | 3,481.55             | 492.91               |
| 41201050   | Fondos Ajenos en Custodia   | 206,107.95           | 0.00                 | 0.00                 | 206,107.95           |
| 41207      | Depósitos en Garantía   | 7,848,064.08         | 614,306.61           | 670,520.07           | 7,904,277.54         |
| 41207001   | Depósitos en Garantía   | 7,848,064.08         | 614,306.61           | 670,520.07           | 7,904,277.54         |
| 41209      | Anticipos por Ventas de Bienes                                    | 3,082.00             | 3,284.95             | 3,718.95             | 3,516.00             |
| 41209003   | Reservación de Bienes Inmuebles                                   | 3,082.00             | 3,284.95             | 3,718.95             | 3,516.00             |
| 41251      | Depósitos Retenciones Fiscales                                    | 2,159.57             | 16,302.20            | 16,161.15            | 2,018.52             |
| 41251935   | Tesoro Publico (DGT)  | 2,159.57             | 16,302.20            | 16,161.15            | 2,018.52             |
| 41253      | Depósitos Fondos Dependencias Institucionales                     | 77.00                | 491.62               | 574.57               | 159.95               |
| 41253002   | Depósitos Fondos Dependencias Institucionales                     | 77.00                | 491.62               | 574.57               | 159.95               |
| <b>413</b> | <b>Acreedores Monetarios</b>                                      | <b>0.00</b>          | <b>45,111,525.46</b> | <b>45,111,525.46</b> | <b>0.00</b>          |
| 41351      | A. M. x Remuneraciones  | 0.00                 | 1,938,539.89         | 1,938,539.89         | 0.00                 |
| 41351001   | Remuneraciones  | 0.00                 | 1,215,727.36         | 1,215,727.36         | 0.00                 |
| 41351827   | Instituto Nacional de Pensiones de los Empleados Públicos (INPEP) | 0.00                 | 2,494.96             | 2,494.96             | 0.00                 |
| 41351837   | Instituto de Previsión Social de la Fuerza Armada (IPPSFA)        | 0.00                 | 1,077.12             | 1,077.12             | 0.00                 |
| 41351892   | Instituto Salvadoreño de Formación Profesional (INSAFORP)         | 0.00                 | 7,776.61             | 7,776.61             | 0.00                 |
| 41351893   | Instituto Salvadoreño del Seguro Social (ISSS)                    | 0.00                 | 81,654.82            | 81,654.82            | 0.00                 |
| 41351921   | Fondo Social para la Vivienda (FSV)                               | 0.00                 | 10,475.04            | 10,475.04            | 0.00                 |
| 41351926   | Fondo Nacional de Vivienda Popular (FONAVIPO)                     | 0.00                 | 456,422.08           | 456,422.08           | 0.00                 |
| 41351935   | Tesoro Público (DGT)  | 0.00                 | 162,911.90           | 162,911.90           | 0.00                 |
| 41354      | A.M. x Adquisiciones de Bienes y Servicios                        | 0.00                 | 508,308.35           | 508,308.35           | 0.00                 |
| 41354001   | Adquisiciones de Bienes y Servicios                               | 0.00                 | 493,463.41           | 493,463.41           | 0.00                 |
| 41354911   | Centro Nacional de Registros (CNR)                                | 0.00                 | 2,904.00             | 2,904.00             | 0.00                 |
| 41354920   | Administración Nacional de Acueductos y Alcantarillados (ANDA)    | 0.00                 | 11,940.94            | 11,940.94            | 0.00                 |
| 41355      | A.M. x Gastos Financieros y Otros                                 | 0.00                 | 1,983,392.26         | 1,983,392.26         | 0.00                 |
| 41355001   | Gastos Financieros y Otros  | 0.00                 | 1,982,494.12         | 1,982,494.12         | 0.00                 |
| 41355926   | Fondo Nacional de Vivienda Popular (FONAVIPO)                     | 0.00                 | 299.54               | 299.54               | 0.00                 |
| 41355935   | Tesoro Público (DGT)  | 0.00                 | 598.60               | 598.60               | 0.00                 |
| 41356      | A.M. x Transferencias Corrientes Otorgadas                        | 0.00                 | 995,730.86           | 995,730.86           | 0.00                 |
| 41356001   | Transferencias Corrientes Otorgadas                               | 0.00                 | 0.00                 | 0.00                 | 0.00                 |
| 41356935   | Tesoro Público DGT  | 0.00                 | 995,730.86           | 995,730.86           | 0.00                 |
| 41361      | A.M. x Inversiones en Activos Fijos                               | 0.00                 | 138,969.07           | 138,969.07           | 0.00                 |

**Fondo Nacional de Vivienda Popular**  
**BALANCE DE COMPROBACION**  
**Del 1 de Enero al 31 de Diciembre (Definitivo) del 2017**  
**(EN DOLARES)**

22/01/2018

Pag. 6 de 11

Unidad Financiera : 011 Fondo Nacional de Vivienda Popular  
Agrupacion Operacional : 3 Recursos de Caracter Especial  
Proyecto : 0 Proyecto 0

| CODIGO                  | CONCEPTO                                     | SALDO ANTERIOR       | DEBE                 | HABER                | SALDO ACUMULADO      |
|-------------------------|--|----------------------|----------------------|----------------------|----------------------|
| 41361001                | Inversiones en Activos Fijos                 | 0.00                 | 138,969.07           | 138,969.07           | 0.00                 |
| 41363                   | A.M. x Inversiones Financieras               | 0.00                 | 12,743,328.98        | 12,743,328.98        | 0.00                 |
| 41363002                | Inversiones Financieras                      | 0.00                 | 12,743,328.98        | 12,743,328.98        | 0.00                 |
| 41371                   | A.M. x Amortización de Endeudamiento Público | 0.00                 | 26,250,447.36        | 26,250,447.36        | 0.00                 |
| 41371002                | Amortización del Endeudamiento Público       | 0.00                 | 26,250,447.36        | 26,250,447.36        | 0.00                 |
| 41389                   | A.M. x Operaciones de Ejercicios Anteriores  | 0.00                 | 552,808.69           | 552,808.69           | 0.00                 |
| 41389001                | Operaciones de Ejercicios Anteriores         | 0.00                 | 552,808.69           | 552,808.69           | 0.00                 |
| <b>42</b>               | <b>Financiamiento de Terceros</b>            | <b>42,140,589.80</b> | <b>27,833,251.44</b> | <b>21,674,819.56</b> | <b>35,982,157.92</b> |
| <b>422</b>              | <b>Endeudamiento Interno</b>                 | <b>35,586,263.45</b> | <b>25,265,463.94</b> | <b>21,293,690.11</b> | <b>31,614,489.62</b> |
| 42201                   | Titulosvalores en el Mercado Nacional        | 19,125,000.00        | 19,125,000.00        | 0.00                 | 0.00                 |
| 42201099                | Titulosvalores Diversos                      | 19,125,000.00        | 19,125,000.00        | 0.00                 | 0.00                 |
| 42205                   | Empréstitos del Gobierno Central             | 0.00                 | 995,730.86           | 16,000,000.00        | 15,004,269.14        |
| 42205001                | De Gobierno Central                          | 0.00                 | 995,730.86           | 16,000,000.00        | 15,004,269.14        |
| 42211                   | Empréstitos de Empresas Públicas Financieras | 15,471,080.40        | 4,843,239.37         | 4,793,786.70         | 15,421,627.73        |
| 42211001                | De Empresas Públicas Financieras             | 15,471,080.40        | 4,843,239.37         | 4,793,786.70         | 15,421,627.73        |
| 42219                   | Empréstitos de Empresas Privadas Financieras | 990,183.05           | 301,493.71           | 499,903.41           | 1,188,592.75         |
| 42219001                | De Empresas Privadas Financieras             | 990,183.05           | 301,493.71           | 499,903.41           | 1,188,592.75         |
| <b>423</b>              | <b>Endeudamiento Externo</b>                 | <b>5,812,321.46</b>  | <b>1,980,714.28</b>  | <b>0.00</b>          | <b>3,831,607.18</b>  |
| 42311                   | Empréstitos de Organismos Multilaterales     | 5,812,321.46         | 1,980,714.28         | 0.00                 | 3,831,607.18         |
| 42311001                | De Organismos Multilaterales                 | 5,812,321.46         | 1,980,714.28         | 0.00                 | 3,831,607.18         |
| <b>424</b>              | <b>Acreedores Financieros</b>                | <b>742,004.89</b>    | <b>587,073.22</b>    | <b>381,129.45</b>    | <b>536,061.12</b>    |
| 42417                   | Indemnizaciones Laborales                    | 79,873.02            | 85,547.91            | 32,826.00            | 27,151.11            |
| 42417001                | Indemnizaciones Laborales                    | 79,873.02            | 85,547.91            | 32,826.00            | 27,151.11            |
| 42450                   | Provisiones por Acreedores Monetarios        | 59,290.98            | 59,290.98            | 61,240.00            | 61,240.00            |
| 42450777                | Provisiones por Acreedores Monetarios        | 59,290.98            | 59,290.98            | 61,240.00            | 61,240.00            |
| 42451                   | Acreedores Monetarios por Pagar              | 602,840.89           | 442,234.33           | 287,063.45           | 447,670.01           |
| 42451777                | Acreedores Monetarios por Pagar              | 602,840.89           | 442,234.33           | 287,063.45           | 447,670.01           |
| <b>Sub Total Título</b> |  | <b>50,357,621.13</b> | <b>74,914,329.65</b> | <b>68,799,714.37</b> | <b>44,243,005.85</b> |

**Fondo Nacional de Vivienda Popular**  
**BALANCE DE COMPROBACION**  
**Del 1 de Enero al 31 de Diciembre (Definitivo) del 2017**  
**(EN DOLARES)**

22/01/2018

Pag. 7 de 11

Unidad Financiera : 011 Fondo Nacional de Vivienda Popular  
Agrupacion Operacional : 3 Recursos de Caracter Especial  
Proyecto : 0 Proyecto 0

| CODIGO     | CONCEPTO  | SALDO ANTERIOR       | DEBE                 | HABER                | SALDO ACUMULADO      |
|------------|---|----------------------|----------------------|----------------------|----------------------|
| <b>8</b>   | <b>Obligaciones Propias</b>                             | <b>27,611,989.18</b> | <b>16,276,593.90</b> | <b>14,580,072.02</b> | <b>25,915,467.30</b> |
| <b>81</b>  | <b>Patrimonio Estatal</b>                               | <b>27,611,989.18</b> | <b>6,962,125.86</b>  | <b>5,265,603.98</b>  | <b>25,915,467.30</b> |
| <b>811</b> | <b>Patrimonio</b>                                       | <b>27,614,651.89</b> | <b>6,962,125.86</b>  | <b>5,265,603.98</b>  | <b>25,918,130.01</b> |
| 81103      | Patrimonio Instituciones Descentralizadas               | 30,071,951.11        | 6,345.14             | 0.00                 | 30,065,605.97        |
| 81103001   | Patrimonio Instituciones Descentralizadas               | 30,071,951.11        | 6,345.14             | 0.00                 | 30,065,605.97        |
| 81107      | Donaciones y Legados Bienes Corporales                  | 78,058.85            | 0.00                 | 0.00                 | 78,058.85            |
| 81107001   | Donaciones y Legados Bienes Corporales                  | 78,058.85            | 0.00                 | 0.00                 | 78,058.85            |
| 81109      | Resultado Ejercicios Anteriores                         | (2,503,853.84)       | 1,449,593.73         | 7,729.20             | (3,945,718.37)       |
| 81109001   | Resultado Ejercicios Anteriores                         | (2,503,853.84)       | 1,449,593.73         | 7,729.20             | (3,945,718.37)       |
| 81111      | Resultado Ejercicio Corriente                           | (1,449,593.73)       | 5,506,186.99         | 5,257,874.78         | (1,697,905.94)       |
| 81111999   | Resultado Ejercicio Corriente                           | (1,449,593.73)       | 5,506,186.99         | 5,257,874.78         | (1,697,905.94)       |
| 81113      | Superávit por Revaluaciones                             | 1,418,089.50         | 0.00                 | 0.00                 | 1,418,089.50         |
| 81113001   | Superávit por Revaluaciones                             | 1,418,089.50         | 0.00                 | 0.00                 | 1,418,089.50         |
| <b>819</b> | <b>Detrimento Patrimonial</b>                           | <b>2,662.71</b>      | <b>0.00</b>          | <b>0.00</b>          | <b>2,662.71</b>      |
| 81901      | Detrimentos de Fondos                                   | 2,662.71             | 0.00                 | 0.00                 | 2,662.71             |
| 81901001   | Detrimento de Fondos                                    | 2,662.71             | 0.00                 | 0.00                 | 2,662.71             |
| <b>83</b>  | <b>Gastos de Gestión</b>                                | <b>0.00</b>          | <b>5,506,186.99</b>  | <b>5,506,186.99</b>  | <b>0.00</b>          |
| <b>833</b> | <b>Gastos en Personal</b>                               | <b>0.00</b>          | <b>1,938,539.89</b>  | <b>1,938,539.89</b>  | <b>0.00</b>          |
| 83301      | Remuneraciones Personal Permanente                      | 0.00                 | 1,600,168.72         | 1,600,168.72         | 0.00                 |
| 83301001   | Sueldos   | 0.00                 | 1,292,341.05         | 1,292,341.05         | 0.00                 |
| 83301003   | Aguinaldos  | 0.00                 | 117,947.89           | 117,947.89           | 0.00                 |
| 83301005   | Dietas  | 0.00                 | 42,600.00            | 42,600.00            | 0.00                 |
| 83301007   | Beneficios Adicionales                                  | 0.00                 | 147,279.78           | 147,279.78           | 0.00                 |
| 83303      | Remuneraciones Personal Eventual                        | 0.00                 | 11,158.77            | 11,158.77            | 0.00                 |
| 83303001   | Sueldos   | 0.00                 | 10,553.33            | 10,553.33            | 0.00                 |
| 83303003   | Aguinaldos  | 0.00                 | 416.44               | 416.44               | 0.00                 |
| 83303006   | Beneficios Adicionales                                  | 0.00                 | 189.00               | 189.00               | 0.00                 |
| 83305      | Remuneraciones por Servicios Extraordinarios            | 0.00                 | 10,134.89            | 10,134.89            | 0.00                 |
| 83305001   | Horas Extraordinarias                                   | 0.00                 | 10,134.89            | 10,134.89            | 0.00                 |
| 83307      | Contrib. Patronales a Inst. de Seguridad Social Pública | 0.00                 | 74,510.96            | 74,510.96            | 0.00                 |
| 83307001   | Por Remuneraciones Permanentes                          | 0.00                 | 73,602.75            | 73,602.75            | 0.00                 |
| 83307002   | Por Remuneraciones Eventuales                           | 0.00                 | 908.21               | 908.21               | 0.00                 |
| 83309      | Contrib. Patronales a Inst de Seguridad Social Privadas | 0.00                 | 85,626.92            | 85,626.92            | 0.00                 |
| 83309001   | Por Remuneraciones Permanentes                          | 0.00                 | 84,887.33            | 84,887.33            | 0.00                 |
| 83309002   | Por Remuneraciones Eventuales                           | 0.00                 | 739.59               | 739.59               | 0.00                 |
| 83313      | Indemnizaciones   | 0.00                 | 122,911.99           | 122,911.99           | 0.00                 |
| 83313001   | Al Personal de Servicios Permanentes                    | 0.00                 | 122,911.99           | 122,911.99           | 0.00                 |
| 83317      | Otras Remuneraciones                                    | 0.00                 | 34,027.64            | 34,027.64            | 0.00                 |
| 83317003   | Prestaciones Sociales al Personal                       | 0.00                 | 22,427.64            | 22,427.64            | 0.00                 |
| 83317099   | Remuneraciones Diversas                                 | 0.00                 | 11,600.00            | 11,600.00            | 0.00                 |

**Fondo Nacional de Vivienda Popular**  
**BALANCE DE COMPROBACION**  
**Del 1 de Enero al 31 de Diciembre (Definitivo) del 2017**  
**(EN DOLARES)**

22/01/2018

Pag. 8 de 11

**Unidad Financiera : 011 Fondo Nacional de Vivienda Popular**  
**Agrupacion Operacional : 3 Recursos de Caracter Especial**  
**Proyecto : 0 Proyecto 0**

| CODIGO     | CONCEPTO   | SALDO ANTERIOR | DEBE              | HABER             | SALDO ACUMULADO |
|------------|--|----------------|-------------------|-------------------|-----------------|
| <b>834</b> | <b>Gastos en Bienes de Consumo y Servicios</b>         | <b>0.00</b>    | <b>517,524.87</b> | <b>517,524.87</b> | <b>0.00</b>     |
| 83401      | Productos Alimenticios, Agropecuarios y Forestales     | 0.00           | 13,667.29         | 13,667.29         | 0.00            |
| 83401001   | Productos Alimenticios para Personas                   | 0.00           | 12,877.69         | 12,877.69         | 0.00            |
| 83401003   | Productos Agropecuarios y Forestales                   | 0.00           | 789.60            | 789.60            | 0.00            |
| 83403      | Productos Textiles y Vestuarios                        | 0.00           | 3,898.42          | 3,898.42          | 0.00            |
| 83403001   | Productos Textiles y Vestuarios                        | 0.00           | 3,898.42          | 3,898.42          | 0.00            |
| 83405      | Materiales de Oficina, Productos de Papel e Impresos   | 0.00           | 9,351.35          | 9,351.35          | 0.00            |
| 83405001   | Productos de Papel y Cartón                            | 0.00           | 8,085.87          | 8,085.87          | 0.00            |
| 83405002   | Materiales de Oficina                                  | 0.00           | 1,015.48          | 1,015.48          | 0.00            |
| 83405003   | Libros, Textos, Utiles de Enseñanza y Publicaciones    | 0.00           | 250.00            | 250.00            | 0.00            |
| 83407      | Productos de Cuero y Caucho                            | 0.00           | 4,544.99          | 4,544.99          | 0.00            |
| 83407001   | Productos de Cuero y Caucho                            | 0.00           | 79.40             | 79.40             | 0.00            |
| 83407003   | Llantas y Neumáticos                                   | 0.00           | 4,465.59          | 4,465.59          | 0.00            |
| 83409      | Productos Químicos, Combustibles y Lubricantes         | 0.00           | 41,573.15         | 41,573.15         | 0.00            |
| 83409001   | Productos Químicos                                     | 0.00           | 3,553.89          | 3,553.89          | 0.00            |
| 83409002   | Productos Farmacéuticos y Medicinales                  | 0.00           | 409.50            | 409.50            | 0.00            |
| 83409003   | Combustibles y Lubricantes                             | 0.00           | 37,609.76         | 37,609.76         | 0.00            |
| 83411      | Minerales y Productos Derivados                        | 0.00           | 2,919.78          | 2,919.78          | 0.00            |
| 83411001   | Minerales no Metálicos y Productos Derivados           | 0.00           | 1,095.03          | 1,095.03          | 0.00            |
| 83411002   | Minerales Metálicos y Productos Derivados              | 0.00           | 1,824.75          | 1,824.75          | 0.00            |
| 83413      | Materiales de Uso o Consumo                            | 0.00           | 15,139.67         | 15,139.67         | 0.00            |
| 83413001   | Materiales e Instrumental de Laboratorios y Uso Médico | 0.00           | 52.95             | 52.95             | 0.00            |
| 83413002   | Materiales Informáticos                                | 0.00           | 11,877.35         | 11,877.35         | 0.00            |
| 83413004   | Materiales Eléctricos                                  | 0.00           | 3,209.37          | 3,209.37          | 0.00            |
| 83415      | Bienes de Uso y Consumo Diverso                        | 0.00           | 4,341.75          | 4,341.75          | 0.00            |
| 83415001   | Herramientas, Repuestos y Accesorios                   | 0.00           | 3,346.28          | 3,346.28          | 0.00            |
| 83415099   | Bienes de Uso y Consumo Diversos                       | 0.00           | 995.47            | 995.47            | 0.00            |
| 83417      | Servicios Básicos                                      | 0.00           | 100,553.65        | 100,553.65        | 0.00            |
| 83417001   | Servicios de Energía Eléctrica                         | 0.00           | 59,792.02         | 59,792.02         | 0.00            |
| 83417002   | Servicios de Agua                                      | 0.00           | 11,940.94         | 11,940.94         | 0.00            |
| 83417003   | Servicios de Telecomunicaciones                        | 0.00           | 26,163.51         | 26,163.51         | 0.00            |
| 83417004   | Servicios de Correos                                   | 0.00           | 2,657.18          | 2,657.18          | 0.00            |
| 83419      | Mantenimiento y Reparación                             | 0.00           | 89,206.37         | 89,206.37         | 0.00            |
| 83419001   | Mantenimientos y Reparaciones de Bienes Muebles        | 0.00           | 51,612.46         | 51,612.46         | 0.00            |
| 83419002   | Mantenimientos y Reparaciones de Vehículos             | 0.00           | 31,080.56         | 31,080.56         | 0.00            |
| 83419003   | Mantenimientos y Reparaciones de Bienes Inmuebles      | 0.00           | 6,513.35          | 6,513.35          | 0.00            |
| 83421      | Servicios Comerciales                                  | 0.00           | 120,004.90        | 120,004.90        | 0.00            |
| 83421002   | Servicios de Publicidad                                | 0.00           | 8,465.56          | 8,465.56          | 0.00            |
| 83421003   | Servicios de Vigilancia                                | 0.00           | 82,810.00         | 82,810.00         | 0.00            |
| 83421004   | Servicios de Limpiezas y Fumigaciones                  | 0.00           | 21,671.12         | 21,671.12         | 0.00            |



**Fondo Nacional de Vivienda Popular**  
**BALANCE DE COMPROBACION**  
**Del 1 de Enero al 31 de Diciembre (Definitivo) del 2017**  
**(EN DOLARES)**

22/01/2018

Pag. 9 de 11

Unidad Financiera : 011 Fondo Nacional de Vivienda Popular  
Agrupacion Operacional : 3 Recursos de Caracter Especial  
Proyecto : 0 Proyecto 0

| CODIGO     | CONCEPTO  | SALDO ANTERIOR | DEBE                | HABER               | SALDO ACUMULADO |
|------------|---|----------------|---------------------|---------------------|-----------------|
| 83421005   | Servicios de Lavanderías y Planchado                            | 0.00           | 598.37              | 598.37              | 0.00            |
| 83421010   | Impresiones, Publicaciones y Reproducciones                     | 0.00           | 6,459.85            | 6,459.85            | 0.00            |
| 83423      | Otros Servicios y Arrendamientos Diversos                       | 0.00           | 27,606.97           | 27,606.97           | 0.00            |
| 83423001   | Atenciones Oficiales  | 0.00           | 6,512.70            | 6,512.70            | 0.00            |
| 83423099   | Servicios Generales y Arrendamientos Diversos                   | 0.00           | 21,094.27           | 21,094.27           | 0.00            |
| 83425      | Arrendamientos y Derechos                                       | 0.00           | 1,037.00            | 1,037.00            | 0.00            |
| 83425001   | De Bienes Muebles   | 0.00           | 1,037.00            | 1,037.00            | 0.00            |
| 83427      | Pasajes y Viáticos  | 0.00           | 15,665.38           | 15,665.38           | 0.00            |
| 83427001   | Pasajes al Interior   | 0.00           | 2,822.80            | 2,822.80            | 0.00            |
| 83427002   | Pasajes al Exterior   | 0.00           | 696.27              | 696.27              | 0.00            |
| 83427003   | Viáticos por Comisión Interna                                   | 0.00           | 12,146.31           | 12,146.31           | 0.00            |
| 83429      | Servicios Técnicos y Profesionales                              | 0.00           | 68,014.20           | 68,014.20           | 0.00            |
| 83429004   | Servicios de Contabilidad y Auditoría                           | 0.00           | 19,966.00           | 19,966.00           | 0.00            |
| 83429005   | Servicios de Capacitación                                       | 0.00           | 13,608.14           | 13,608.14           | 0.00            |
| 83429099   | Consultorias, Estudios e Investigaciones Diversas               | 0.00           | 34,440.06           | 34,440.06           | 0.00            |
| <b>835</b> | <b>Gastos en Bienes Capitalizables</b>                          | <b>0.00</b>    | <b>17,048.91</b>    | <b>17,048.91</b>    | <b>0.00</b>     |
| 83507      | Maquinaria, Equipo y Mobiliario Diverso                         | 0.00           | 10,666.22           | 10,666.22           | 0.00            |
| 83507001   | Mobiliarios   | 0.00           | 4,283.92            | 4,283.92            | 0.00            |
| 83507002   | Equipos Informáticos  | 0.00           | 3,515.00            | 3,515.00            | 0.00            |
| 83507003   | Maquinarias y Equipos   | 0.00           | 2,553.25            | 2,553.25            | 0.00            |
| 83507099   | Bienes Muebles Diversos   | 0.00           | 314.05              | 314.05              | 0.00            |
| 83513      | Gastos en Activos Intangibles                                   | 0.00           | 6,382.69            | 6,382.69            | 0.00            |
| 83513003   | Derechos de Propiedad Intelectual                               | 0.00           | 6,382.69            | 6,382.69            | 0.00            |
| <b>836</b> | <b>Gastos Financieros y Otros</b>                               | <b>0.00</b>    | <b>1,983,092.72</b> | <b>1,983,092.72</b> | <b>0.00</b>     |
| 83601      | Primas y Gastos por Seguros y Comisiones Bancarias              | 0.00           | 133,525.62          | 133,525.62          | 0.00            |
| 83601001   | Primas y Gastos de Seguros de Personas                          | 0.00           | 96,146.41           | 96,146.41           | 0.00            |
| 83601002   | Primas y Gastos de Seguros de Bienes                            | 0.00           | 35,248.88           | 35,248.88           | 0.00            |
| 83601003   | Comisiones y Gastos Bancarios                                   | 0.00           | 2,130.33            | 2,130.33            | 0.00            |
| 83603      | Impuestos, Tasas y Derechos                                     | 0.00           | 14,113.80           | 14,113.80           | 0.00            |
| 83603099   | Impuestos, Tasas y Derechos Diversos                            | 0.00           | 14,113.80           | 14,113.80           | 0.00            |
| 83605      | Intereses y Comisiones de Títulosvalores en el Mercado Nacional | 0.00           | 576,541.33          | 576,541.33          | 0.00            |
| 83605099   | Intereses y Comisiones de Títulosvalores Diversos               | 0.00           | 576,541.33          | 576,541.33          | 0.00            |
| 83609      | Intereses y Comisiones de la Deuda Interna                      | 0.00           | 1,017,994.19        | 1,017,994.19        | 0.00            |
| 83609004   | De Empresas Públicas Financieras                                | 0.00           | 933,124.23          | 933,124.23          | 0.00            |
| 83609008   | De Empresas Privadas Financieras                                | 0.00           | 84,869.96           | 84,869.96           | 0.00            |
| 83611      | Intereses y Comisiones de la Deuda Externa                      | 0.00           | 207,664.11          | 207,664.11          | 0.00            |
| 83611004   | De Organismos Multilaterales                                    | 0.00           | 207,664.11          | 207,664.11          | 0.00            |
| 83613      | Gastos Corrientes Diversos                                      | 0.00           | 33,253.67           | 33,253.67           | 0.00            |
| 83613003   | Multas y Costas Judiciales                                      | 0.00           | 113.00              | 113.00              | 0.00            |
| 83613099   | Gastos Diversos   | 0.00           | 33,140.67           | 33,140.67           | 0.00            |

**Fondo Nacional de Vivienda Popular**  
**BALANCE DE COMPROBACION**  
**Del 1 de Enero al 31 de Diciembre (Definitivo) del 2017**  
**(EN DOLARES)**

22/01/2018  
Pag. 10 de 11

Unidad Financiera : 011 Fondo Nacional de Vivienda Popular  
Agrupacion Operacional : 3 Recursos de Caracter Especial  
Proyecto : 0 Proyecto 0

| CODIGO     | CONCEPTO  | SALDO ANTERIOR | DEBE                | HABER               | SALDO ACUMULADO |
|------------|---|----------------|---------------------|---------------------|-----------------|
| <b>837</b> | <b>Gastos en Transferencias Otorgadas</b>               | <b>0.00</b>    | <b>0.00</b>         | <b>0.00</b>         | <b>0.00</b>     |
| 83705      | Transferencias Corrientes al Sector Público             | 0.00           | 0.00                | 0.00                | 0.00            |
| 83705935   | Tesoro Público (DGT)                                    | 0.00           | 0.00                | 0.00                | 0.00            |
| <b>838</b> | <b>Costos de Ventas y Cargos Calculados</b>             | <b>0.00</b>    | <b>189,758.26</b>   | <b>189,758.26</b>   | <b>0.00</b>     |
| 83806      | Gastos por Descargo de Bienes de Larga Duración         | 0.00           | 1,634.29            | 1,634.29            | 0.00            |
| 83806001   | Gastos por Descargo de Bienes de Larga Duración         | 0.00           | 1,634.29            | 1,634.29            | 0.00            |
| 83811      | Amortización de Inversiones Intangibles                 | 0.00           | 45,791.75           | 45,791.75           | 0.00            |
| 83811001   | Amortización de Inversiones Intangibles                 | 0.00           | 45,791.75           | 45,791.75           | 0.00            |
| 83815      | Depreciación de Bienes de Uso                           | 0.00           | 135,687.54          | 135,687.54          | 0.00            |
| 83815001   | Depreciación de Bienes de Uso                           | 0.00           | 135,687.54          | 135,687.54          | 0.00            |
| 83819      | Costo de Venta de Activos Extraordinarios               | 0.00           | 6,345.14            | 6,345.14            | 0.00            |
| 83819001   | Costo de Venta de Activos Extraordinarios               | 0.00           | 6,345.14            | 6,345.14            | 0.00            |
| 83821      | Gastos por Descuentos y Bonificaciones                  | 0.00           | 299.54              | 299.54              | 0.00            |
| 83821001   | Comisiones y Descuentos sobre Ventas                    | 0.00           | 299.54              | 299.54              | 0.00            |
| <b>839</b> | <b>Gastos de Actualizaciones y Ajustes</b>              | <b>0.00</b>    | <b>860,222.34</b>   | <b>860,222.34</b>   | <b>0.00</b>     |
| 83903      | Gastos por Pérdidas de Inversiones Financieras          | 0.00           | 859,177.25          | 859,177.25          | 0.00            |
| 83903005   | Proyectos Habitacionales                                | 0.00           | 859,177.25          | 859,177.25          | 0.00            |
| 83955      | Ajustes de Ejercicios Anteriores                        | 0.00           | 1,045.09            | 1,045.09            | 0.00            |
| 83955001   | Ajustes de Ejercicios Anteriores                        | 0.00           | 1,045.09            | 1,045.09            | 0.00            |
| <b>85</b>  | <b>Ingresos de Gestión</b>                              | <b>0.00</b>    | <b>3,808,281.05</b> | <b>3,808,281.05</b> | <b>0.00</b>     |
| <b>855</b> | <b>Ingresos Financieros y Otros</b>                     | <b>0.00</b>    | <b>3,293,743.40</b> | <b>3,293,743.40</b> | <b>0.00</b>     |
| 85503      | Rentabilidad de Inversiones Financieras                 | 0.00           | 56,932.82           | 56,932.82           | 0.00            |
| 85503004   | Rentabilidad de Depósitos a Plazo                       | 0.00           | 56,932.82           | 56,932.82           | 0.00            |
| 85507      | Intereses de Préstamos Otorgados                        | 0.00           | 3,236,810.58        | 3,236,810.58        | 0.00            |
| 85507007   | A Empresas Privadas no Financieras                      | 0.00           | 44,496.15           | 44,496.15           | 0.00            |
| 85507008   | A Empresas Privadas Financieras                         | 0.00           | 3,192,279.89        | 3,192,279.89        | 0.00            |
| 85507010   | A Personas Naturales                                    | 0.00           | 34.54               | 34.54               | 0.00            |
| <b>856</b> | <b>Ingresos por Transferencias Corrientes Recibidas</b> | <b>0.00</b>    | <b>17,119.00</b>    | <b>17,119.00</b>    | <b>0.00</b>     |
| 85601      | Multas e Intereses por Mora                             | 0.00           | 106.00              | 106.00              | 0.00            |
| 85601005   | Intereses por Mora en Amortización de Préstamos         | 0.00           | 106.00              | 106.00              | 0.00            |
| 85605      | Transferencias Corrientes del Sector Público            | 0.00           | 0.00                | 0.00                | 0.00            |
| 85605001   | Transferencias Corrientes del Sector Público            | 0.00           | 0.00                | 0.00                | 0.00            |
| 85605919   | Ministerio de Obras Públicas                            | 0.00           | 0.00                | 0.00                | 0.00            |
| 85699      | Transferencias entre Dependencias Institucionales       | 0.00           | 17,013.00           | 17,013.00           | 0.00            |
| 85699001   | Transferencias entre Dependencias Institucionales       | 0.00           | 17,013.00           | 17,013.00           | 0.00            |
| <b>858</b> | <b>Ingresos por Ventas de Bienes y Servicios</b>        | <b>0.00</b>    | <b>15,140.38</b>    | <b>15,140.38</b>    | <b>0.00</b>     |
| 85811      | Venta de Bienes Muebles                                 | 0.00           | 5,154.95            | 5,154.95            | 0.00            |
| 85811005   | Venta de Vehículos de Transporte                        | 0.00           | 5,154.95            | 5,154.95            | 0.00            |
| 85813      | Venta de Bienes Inmuebles                               | 0.00           | 9,985.43            | 9,985.43            | 0.00            |
| 85813001   | Venta de Terrenos                                       | 0.00           | 9,985.43            | 9,985.43            | 0.00            |

**Fondo Nacional de Vivienda Popular**  
**BALANCE DE COMPROBACION**  
**Del 1 de Enero al 31 de Diciembre (Definitivo) del 2017**  
**(EN DOLARES)**

22/01/2018  
Pag. 11 de 11

Unidad Financiera : 011 Fondo Nacional de Vivienda Popular  
Agrupacion Operacional : 3 Recursos de Caracter Especial  
Proyecto : 0 Proyecto 0

| CODIGO                  | CONCEPTO                                      | SALDO<br>ANTERIOR    | DEBE                  | HABER                 | SALDO<br>ACUMULADO   |
|-------------------------|---|----------------------|-----------------------|-----------------------|----------------------|
| <b>859</b>              | <b>Ingresos por Actualizaciones y Ajustes</b> | 0.00                 | 482,278.27            | 482,278.27            | 0.00                 |
| 85909                   | Ingresos Diversos                             | 0.00                 | 294,467.31            | 294,467.31            | 0.00                 |
| 85909001                | Rentabilidad de Cuentas Bancarias             | 0.00                 | 1,948.44              | 1,948.44              | 0.00                 |
| 85909099                | Ingresos Diversos                             | 0.00                 | 292,518.87            | 292,518.87            | 0.00                 |
| 85951                   | Corrección de Recursos                        | 0.00                 | 186,012.52            | 186,012.52            | 0.00                 |
| 85951002                | Cartera de Prestamos                          | 0.00                 | 182.58                | 182.58                | 0.00                 |
| 85951003                | Activos Extraordinarios                       | 0.00                 | 6,345.14              | 6,345.14              | 0.00                 |
| 85951005                | Cuentas Ajenas y otras cuentas por cobrar     | 0.00                 | 179,484.80            | 179,484.80            | 0.00                 |
| 85955                   | Ajustes de Ejercicios Anteriores              | 0.00                 | 1,798.44              | 1,798.44              | 0.00                 |
| 85955001                | Ajustes de Ejercicios Anteriores              | 0.00                 | 1,798.44              | 1,798.44              | 0.00                 |
| <b>Sub Total Título</b> |   | <b>27,611,989.18</b> | <b>16,276,593.90</b>  | <b>14,580,072.02</b>  | <b>25,915,467.30</b> |
| <b>Total</b>            |   | <b>0.00</b>          | <b>241,414,430.03</b> | <b>241,414,430.03</b> | <b>0.00</b>          |

Fondo Nacional de Vivienda Popular  
ESTADO DE RENDIMIENTO ECONOMICO  
Del 1 de Enero al 31 de Diciembre (Definitivo) del 2017  
(EN DOLARES)

Unidad Financiera : 011 Fondo Nacional de Vivienda Popular  
Agrupación Operacional : 3 Recursos de Caracter Especial  
Proyecto : 0 Proyecto 0

| GASTOS DE GESTION                                       | INGRESOS DE GESTION |             | ANTERIOR    | CORRIENTE   | ANTERIOR    |
|---|---------------------|-------------|-------------|-------------|-------------|
|   | CORRIENTE           | ANTERIOR    |             |             |             |
| Gastos en Personal                                      | 0.00                | 0.00        | 0.00        | 0.00        | 0.00        |
| Remuneraciones Personal Permanente                      | 0.00                | 0.00        | 0.00        | 0.00        | 0.00        |
| Sueldos   | 0.00                | 0.00        | 0.00        | 0.00        | 0.00        |
| Aguiñaldos  | 0.00                | 0.00        | 0.00        | 0.00        | 0.00        |
| Dietsas   | 0.00                | 0.00        | 0.00        | 0.00        | 0.00        |
| Beneficios Adicionales                                  | 0.00                | 0.00        | 0.00        | 0.00        | 0.00        |
| Remuneraciones Personal Eventual                        | 0.00                | 0.00        | 0.00        | 0.00        | 0.00        |
| Sueldos   | 0.00                | 0.00        | 0.00        | 0.00        | 0.00        |
| Aguiñaldos  | 0.00                | 0.00        | 0.00        | 0.00        | 0.00        |
| Beneficios Adicionales                                  | 0.00                | 0.00        | 0.00        | 0.00        | 0.00        |
| Remuneraciones por Servicios Extraordinarios            | 0.00                | 0.00        | 0.00        | 0.00        | 0.00        |
| Horas Extraordinarias                                   | 0.00                | 0.00        | 0.00        | 0.00        | 0.00        |
| Contrib. Patronales a Inst. de Seguridad Social Pública | 0.00                | 0.00        | 0.00        | 0.00        | 0.00        |
| Por Remuneraciones Permanentes                          | 0.00                | 0.00        | 0.00        | 0.00        | 0.00        |
| Por Remuneraciones Eventuales                           | 0.00                | 0.00        | 0.00        | 0.00        | 0.00        |
| Contrib. Patronales a Inst de Seguridad Social Privadas | 0.00                | 0.00        | 0.00        | 0.00        | 0.00        |
| Por Remuneraciones Permanentes                          | 0.00                | 0.00        | 0.00        | 0.00        | 0.00        |
| Por Remuneraciones Eventuales                           | 0.00                | 0.00        | 0.00        | 0.00        | 0.00        |
| Indemnizaciones   | 0.00                | 0.00        | 0.00        | 0.00        | 0.00        |
| Al Personal de Servicios Permanentes                    | 0.00                | 0.00        | 0.00        | 0.00        | 0.00        |
| Otras Remuneraciones                                    | 0.00                | 0.00        | 0.00        | 0.00        | 0.00        |
| Prestaciones Sociales al Personal                       | 0.00                | 0.00        | 0.00        | 0.00        | 0.00        |
| Remuneraciones Diversas                                 | 0.00                | 0.00        | 0.00        | 0.00        | 0.00        |
| <b>Gastos en Bienes de Consumo y Servicios</b>          | <b>0.00</b>         | <b>0.00</b> | <b>0.00</b> | <b>0.00</b> | <b>0.00</b> |
| Productos Alimenticios, Agropecuarios y Forestales      | 0.00                | 0.00        | 0.00        | 0.00        | 0.00        |
| Productos Alimenticios para Personas                    | 0.00                | 0.00        | 0.00        | 0.00        | 0.00        |
| Productos Agropecuarios y Forestales                    | 0.00                | 0.00        | 0.00        | 0.00        | 0.00        |
| Productos Textiles y Vestuarios                         | 0.00                | 0.00        | 0.00        | 0.00        | 0.00        |
| Productos Textiles y Vestuarios                         | 0.00                | 0.00        | 0.00        | 0.00        | 0.00        |
| Materiales de Oficina, Productos de Papel e Impresos    | 0.00                | 0.00        | 0.00        | 0.00        | 0.00        |
| Productos de Papel y Cartón                             | 0.00                | 0.00        | 0.00        | 0.00        | 0.00        |
| Materiales de Oficina                                   | 0.00                | 0.00        | 0.00        | 0.00        | 0.00        |
| Libros, Textos, Utiles de Enseñanza y Publicaciones     | 0.00                | 0.00        | 0.00        | 0.00        | 0.00        |
| Productos de Cuero y Caucho                             | 0.00                | 0.00        | 0.00        | 0.00        | 0.00        |
| Productos de Cuero y Caucho                             | 0.00                | 0.00        | 0.00        | 0.00        | 0.00        |
| Llantas y Neumáticos                                    | 0.00                | 0.00        | 0.00        | 0.00        | 0.00        |
| <b>INGRESOS FINANCIEROS Y OTROS</b>                     | <b>0.00</b>         | <b>0.00</b> | <b>0.00</b> | <b>0.00</b> | <b>0.00</b> |
| Ingresos Financieros y Otros                            | 0.00                | 0.00        | 0.00        | 0.00        | 0.00        |
| Rentabilidad de Inversiones Financieras                 | 0.00                | 0.00        | 0.00        | 0.00        | 0.00        |
| Rentabilidad de Depósitos a Plazo                       | 0.00                | 0.00        | 0.00        | 0.00        | 0.00        |
| Intereses de Préstamos Otorgados                        | 0.00                | 0.00        | 0.00        | 0.00        | 0.00        |
| A Empresas Privadas no Financieras                      | 0.00                | 0.00        | 0.00        | 0.00        | 0.00        |
| A Empresas Privadas Financieras                         | 0.00                | 0.00        | 0.00        | 0.00        | 0.00        |
| A Personas Naturales                                    | 0.00                | 0.00        | 0.00        | 0.00        | 0.00        |
| <b>Ingresos por Transferencias Corrientes Recibidas</b> | <b>0.00</b>         | <b>0.00</b> | <b>0.00</b> | <b>0.00</b> | <b>0.00</b> |
| Multas e Intereses por Mora                             | 0.00                | 0.00        | 0.00        | 0.00        | 0.00        |
| Intereses por Mora en Amortización de Préstamos         | 0.00                | 0.00        | 0.00        | 0.00        | 0.00        |
| Transferencias Corrientes del Sector Público            | 0.00                | 0.00        | 0.00        | 0.00        | 0.00        |
| Ministerio de Obras Públicas                            | 0.00                | 0.00        | 0.00        | 0.00        | 0.00        |
| Transferencias entre Dependencias Institucionales       | 0.00                | 0.00        | 0.00        | 0.00        | 0.00        |
| Transferencias entre Dependencias Institucionales       | 0.00                | 0.00        | 0.00        | 0.00        | 0.00        |
| <b>Ingresos por Ventas de Bienes y Servicios</b>        | <b>0.00</b>         | <b>0.00</b> | <b>0.00</b> | <b>0.00</b> | <b>0.00</b> |
| Venta de Bienes Muebles                                 | 0.00                | 0.00        | 0.00        | 0.00        | 0.00        |
| Venta de Vehículos de Transporte                        | 0.00                | 0.00        | 0.00        | 0.00        | 0.00        |
| Venta de Bienes Inmuebles                               | 0.00                | 0.00        | 0.00        | 0.00        | 0.00        |
| Venta de Terrenos                                       | 0.00                | 0.00        | 0.00        | 0.00        | 0.00        |
| <b>Ingresos por Actualizaciones y Ajustes</b>           | <b>0.00</b>         | <b>0.00</b> | <b>0.00</b> | <b>0.00</b> | <b>0.00</b> |
| Ingresos Diversos                                       | 0.00                | 0.00        | 0.00        | 0.00        | 0.00        |
| Rentabilidad de Cuentas Bancarias                       | 0.00                | 0.00        | 0.00        | 0.00        | 0.00        |
| Ingresos Diversos                                       | 0.00                | 0.00        | 0.00        | 0.00        | 0.00        |
| Corrección de Recursos                                  | 0.00                | 0.00        | 0.00        | 0.00        | 0.00        |
| Cartera de Prestamos                                    | 0.00                | 0.00        | 0.00        | 0.00        | 0.00        |
| Activos Extraordinarios                                 | 0.00                | 0.00        | 0.00        | 0.00        | 0.00        |
| Cuentas Ajenas y otras cuentas por cobrar               | 0.00                | 0.00        | 0.00        | 0.00        | 0.00        |
| Ajustes de Ejercicios Anteriores                        | 0.00                | 0.00        | 0.00        | 0.00        | 0.00        |
| Ajustes de Ejercicios Anteriores                        | 0.00                | 0.00        | 0.00        | 0.00        | 0.00        |
| <b>SUB TOTAL INGRESOS</b>                               | <b>0.00</b>         | <b>0.00</b> | <b>0.00</b> | <b>0.00</b> | <b>0.00</b> |

Fondo Nacional de Vivienda Popular  
**ESTADO DE RENDIMIENTO ECONOMICO**  
 Del 1 de Enero al 31 de Diciembre (Definitivo) del 2017  
 (EN DOLARES)

Unidad Financiera : 011 Fondo Nacional de Vivienda Popular  
 Agrupación Operacional : 3 Recursos de Caracter Especial  
 Proyecto : 0 Proyecto 0

| <b>GASTOS DE GESTION</b>                               | <b>CORRIENTE</b> | <b>ANTERIOR</b> |
|--|------------------|-----------------|
| Productos Químicos, Combustibles y Lubricantes         | 0.00             | 0.00            |
| Productos Químicos                                     | 0.00             | 0.00            |
| Productos Farmacéuticos y Medicinales                  | 0.00             | 0.00            |
| Combustibles y Lubricantes                             | 0.00             | 0.00            |
| Minerales y Productos Derivados                        | 0.00             | 0.00            |
| Minerales no Metálicos y Productos Derivados           | 0.00             | 0.00            |
| Minerales Metálicos y Productos Derivados              | 0.00             | 0.00            |
| Materiales de Uso o Consumo                            | 0.00             | 0.00            |
| Materiales e Instrumental de Laboratorios y Uso Médico | 0.00             | 0.00            |
| Materiales Informáticos                                | 0.00             | 0.00            |
| Materiales Eléctricos                                  | 0.00             | 0.00            |
| Bienes de Uso y Consumo Diverso                        | 0.00             | 0.00            |
| Herramientas, Repuestos y Accesorios                   | 0.00             | 0.00            |
| Bienes de Uso y Consumo Diversos                       | 0.00             | 0.00            |
| Servicios Básicos                                      | 0.00             | 0.00            |
| Servicios de Energía Eléctrica                         | 0.00             | 0.00            |
| Servicios de Agua                                      | 0.00             | 0.00            |
| Servicios de Telecomunicaciones                        | 0.00             | 0.00            |
| Servicios de Correos                                   | 0.00             | 0.00            |
| Mantenimiento y Reparación                             | 0.00             | 0.00            |
| Mantenimientos y Reparaciones de Bienes Muebles        | 0.00             | 0.00            |
| Mantenimientos y Reparaciones de Vehículos             | 0.00             | 0.00            |
| Mantenimientos y Reparaciones de Bienes Inmuebles      | 0.00             | 0.00            |
| Servicios Comerciales                                  | 0.00             | 0.00            |
| Servicios de Publicidad                                | 0.00             | 0.00            |
| Servicios de Vigilancia                                | 0.00             | 0.00            |
| Servicios de Limpiezas y Fumigaciones                  | 0.00             | 0.00            |
| Servicios de Lavanderías y Planchado                   | 0.00             | 0.00            |
| Impresiones, Publicaciones y Reproducciones            | 0.00             | 0.00            |
| Otros Servicios y Arrendamientos Diversos              | 0.00             | 0.00            |
| Atenciones Oficiales                                   | 0.00             | 0.00            |
| Servicios Generales y Arrendamientos Diversos          | 0.00             | 0.00            |
| Arrendamientos y Derechos                              | 0.00             | 0.00            |
| De Bienes Muebles                                      | 0.00             | 0.00            |
| Pasajes y Viáticos                                     | 0.00             | 0.00            |
| Pasajes al Interior                                    | 0.00             | 0.00            |
| Pasajes al Exterior                                    | 0.00             | 0.00            |

Fondo Nacional de Vivienda Popular  
**ESTADO DE RENDIMIENTO ECONOMICO**  
 Del 1 de Enero al 31 de Diciembre (Definitivo) del 2017  
 (EN DOLARES)

Unidad Financiera : 011 Fondo Nacional de Vivienda Popular  
 Agrupación Operacional : 3 Recursos de Caracter Especial  
 Proyecto : 0 Proyecto 0


| <b>GASTOS DE GESTION</b>                                     | <b>CORRIENTE</b> | <b>ANTERIOR</b> |
|--|------------------|-----------------|
| Viajes por Comisión Interna                                  | 0.00             | 0.00            |
| Servicios Técnicos y Profesionales                           | 0.00             | 0.00            |
| Servicios de Contabilidad y Auditoría                        | 0.00             | 0.00            |
| Servicios de Capacitación                                    | 0.00             | 0.00            |
| Consultorias, Estudios e Investigaciones Diversas            | 0.00             | 0.00            |
| <b>Gastos en Bienes Capitalizables</b>                       | <b>0.00</b>      | <b>0.00</b>     |
| Maquinaria, Equipo y Mobiliario Diverso                      | 0.00             | 0.00            |
| Mobiliarios  | 0.00             | 0.00            |
| Equipos Informáticos   | 0.00             | 0.00            |
| Maquinarias y Equipos  | 0.00             | 0.00            |
| Bienes Muebles Diversos                                      | 0.00             | 0.00            |
| Gastos en Activos Intangibles                                | 0.00             | 0.00            |
| Derechos de Propiedad Intelectual                            | 0.00             | 0.00            |
| <b>Gastos Financieros y Otros</b>                            | <b>0.00</b>      | <b>0.00</b>     |
| Primas y Gastos por Seguros y Comisiones Bancarias           | 0.00             | 0.00            |
| Primas y Gastos de Seguros de Personas                       | 0.00             | 0.00            |
| Primas y Gastos de Seguros de Bienes                         | 0.00             | 0.00            |
| Comisiones y Gastos Bancarios                                | 0.00             | 0.00            |
| Impuestos, Tasas y Derechos                                  | 0.00             | 0.00            |
| Impuestos, Tasas y Derechos Diversos                         | 0.00             | 0.00            |
| Intereses y Comisiones de Titulovalores en el Mercado Nacior | 0.00             | 0.00            |
| Intereses y Comisiones de Titulovalores Diversos             | 0.00             | 0.00            |
| Intereses y Comisiones de la Deuda Interna                   | 0.00             | 0.00            |
| De Empresas Públicas Financieras                             | 0.00             | 0.00            |
| De Empresas Privadas Financieras                             | 0.00             | 0.00            |
| Intereses y Comisiones de la Deuda Externa                   | 0.00             | 0.00            |
| De Organismos Multilaterales                                 | 0.00             | 0.00            |
| Gastos Corrientes Diversos                                   | 0.00             | 0.00            |
| Multas y Costas Judiciales                                   | 0.00             | 0.00            |
| Gastos Diversos  | 0.00             | 0.00            |
| <b>Gastos en Transferencias Otorgadas</b>                    | <b>0.00</b>      | <b>0.00</b>     |
| Transferencias Corrientes al Sector Público                  | 0.00             | 0.00            |
| Tesoro Público (DGT)   | 0.00             | 0.00            |
| <b>Costos de Ventas y Cargos Calculados</b>                  | <b>0.00</b>      | <b>0.00</b>     |
| Gastos por Descargo de Bienes de Larga Duración              | 0.00             | 0.00            |
| Gastos por Descargo de Bienes de Larga Duración              | 0.00             | 0.00            |
| Amortización de Inversiones Intangibles                      | 0.00             | 0.00            |

Fondo Nacional de Vivienda Popular  
 ESTADO DE RENDIMIENTO ECONOMICO  
 Del 1 de Enero al 31 de Diciembre (Definitivo) del 2017  
 (EN DOLARES)

Unidad Financiera : 011 Fondo Nacional de Vivienda Popular  
 Agrupación Operacional : 3 Recursos de Caracter Especial  
 Proyecto : 0 Proyecto 0

| GASTOS DE GESTIÓN                              | CORRIENTE   | ANTERIOR    |
|--|-------------|-------------|
| Amortización de Inversiones Intangibles        | 0.00        | 0.00        |
| Depreciación de Bienes de Uso                  | 0.00        | 0.00        |
| Depreciación de Bienes de Uso                  | 0.00        | 0.00        |
| Costo de Venta de Activos Extraordinarios      | 0.00        | 0.00        |
| Costo de Venta de Activos Extraordinarios      | 0.00        | 0.00        |
| Gastos por Descuentos y Bonificaciones         | 0.00        | 0.00        |
| Comisiones y Descuentos sobre Ventas           | 0.00        | 0.00        |
| <b>Gastos de Actualizaciones y Ajustes</b>     | <b>0.00</b> | <b>0.00</b> |
| Gastos por Pérdidas de Inversiones Financieras | 0.00        | 0.00        |
| Proyectos Habitacionales                       | 0.00        | 0.00        |
| Ajustes de Ejercicios Anteriores               | 0.00        | 0.00        |
| Ajustes de Ejercicios Anteriores               | 0.00        | 0.00        |
| <b>SUB TOTAL GASTOS</b>                        | <b>0.00</b> | <b>0.00</b> |


F. *Sandra Carmelina de Contreras*  
 CONTADOR  
 Lic. Sandra Carmelina de Contreras



R. *José Ernesto Muñoz*  
 DIRECTOR EJECUTIVO  
 José Ernesto Muñoz



F. *Lic. César Hernán Gómez*  
 JEFE UFI



A. *David Velásquez Gómez*  
 AUDITORIA EXTERNA  
 David Velásquez Gómez

Fondo Nacional de Vivienda Popular  
ESTADO DE RENDIMIENTO ECONOMICO  
Del 1 de Enero al 31 de Diciembre (Preliminar) del 2017  
(EN DOLARES)

Unidad Financiera : 011 Fondo Nacional de Vivienda Popular  
Agrupación Operacional : 3 Recursos de Carácter Especial  
Proyecto : 0 Proyecto 0

| GASTOS DE GESTION  |  | CORRIENTE           | ANTERIOR    | INGRESOS DE GESTION                                     |                     | CORRIENTE           | ANTERIOR    |
|--|--|---------------------|-------------|---|---------------------|---------------------|-------------|
| <b>Gastos en Personal</b>                                |  | <b>1,938,539.89</b> | <b>0.00</b> | <b>Ingresos Financieros y Otros</b>                     |                     | <b>3,293,743.40</b> | <b>0.00</b> |
| Remuneraciones Personal Permanente                       |  | 1,600,168.72        | 0.00        | Rentabilidad de Inversiones Financieras                 |                     | 56,932.82           | 0.00        |
| Sueldos  |  | 1,292,341.05        | 0.00        | Intereses de Depósitos a Plazo                          |                     | 56,932.82           | 0.00        |
| Aguiñaldos   |  | 117,947.89          | 0.00        | Intereses de Préstamos Otorgados                        |                     | 3,236,810.58        | 0.00        |
| Dietas   |  | 42,600.00           | 0.00        | A Empresas Privadas no Financieras                      |                     | 44,496.15           | 0.00        |
| Beneficios Adicionales                                   |  | 147,279.78          | 0.00        | A Empresas Privadas Financieras                         |                     | 3,192,279.89        | 0.00        |
| Remuneraciones Personal Eventual                         |  | 11,158.77           | 0.00        | A Personas Naturales                                    |                     | 34.54               | 0.00        |
| Sueldos  |  | 10,553.33           | 0.00        | <b>Ingresos por Transferencias Corrientes Recibidas</b> | <b>17,119.00</b>    | <b>0.00</b>         | <b>0.00</b> |
| Aguiñaldos   |  | 416.44              | 0.00        | Multas e Intereses por Mora                             |                     | 106.00              | 0.00        |
| Beneficios Adicionales                                   |  | 189.00              | 0.00        | Intereses por Mora en Amortización de Préstamos         |                     | 106.00              | 0.00        |
| Remuneraciones por Servicios Extraordinarios             |  | 10,134.89           | 0.00        | Transferencias Corrientes del Sector Público            |                     | 0.00                | 0.00        |
| Horas Extraordinarias                                    |  | 10,134.89           | 0.00        | Ministerio de Obras Públicas                            |                     | 0.00                | 0.00        |
| Contrib. Patronales a Inst. de Seguridad Social Pública  |  | 74,510.96           | 0.00        | Transferencias entre Dependencias Institucionales       |                     | 17,013.00           | 0.00        |
| Por Remuneraciones Permanentes                           |  | 73,602.75           | 0.00        | Transferencias entre Dependencias Institucionales       |                     | 17,013.00           | 0.00        |
| Por Remuneraciones Eventuales                            |  | 908.21              | 0.00        | <b>Ingresos por Ventas de Bienes y Servicios</b>        | <b>15,140.38</b>    | <b>0.00</b>         | <b>0.00</b> |
| Contrib. Patronales a Inst. de Seguridad Social Privadas |  | 85,626.92           | 0.00        | Venta de Bienes Muebles                                 |                     | 5,154.95            | 0.00        |
| Por Remuneraciones Permanentes                           |  | 84,887.33           | 0.00        | Venta de Vehículos de Transporte                        |                     | 5,154.95            | 0.00        |
| Por Remuneraciones Eventuales                            |  | 739.59              | 0.00        | Venta de Bienes Inmuebles                               |                     | 9,985.43            | 0.00        |
| Indemnizaciones  |  | 122,911.99          | 0.00        | Venta de Terrenos                                       |                     | 9,985.43            | 0.00        |
| Otras Remuneraciones                                     |  | 122,911.99          | 0.00        | <b>Ingresos por Actualizaciones y Ajustes</b>           | <b>482,278.27</b>   | <b>0.00</b>         | <b>0.00</b> |
| Prestaciones Sociales al Personal                        |  | 34,027.64           | 0.00        | Ingresos Diversos                                       |                     | 294,467.31          | 0.00        |
| Remuneraciones Diversas                                  |  | 22,427.64           | 0.00        | Rentabilidad de Cuentas Bancarias                       |                     | 1,948.44            | 0.00        |
| <b>Gastos en Bienes de Consumo y Servicios</b>           |  | <b>517,524.87</b>   | <b>0.00</b> | Ingresos Diversos                                       |                     | 292,518.87          | 0.00        |
| Productos Alimenticios, Agropecuarios y Forestales       |  | 13,667.29           | 0.00        | Corrección de Recursos                                  |                     | 186,012.52          | 0.00        |
| Productos Alimenticios para Personas                     |  | 12,877.69           | 0.00        | Cartera de Préstamos                                    |                     | 182.58              | 0.00        |
| Productos Agropecuarios y Forestales                     |  | 789.60              | 0.00        | Activos Extraordinarios                                 |                     | 6,345.14            | 0.00        |
| Productos Textiles y Vestuarios                          |  | 3,898.42            | 0.00        | Cuentas Ajenas y otras cuentas por cobrar               |                     | 179,484.80          | 0.00        |
| Productos Textiles y Vestuarios                          |  | 3,898.42            | 0.00        | Ajustes de Ejercicios Anteriores                        |                     | 1,798.44            | 0.00        |
| Materiales de Oficina, Productos de Papel e Impresos     |  | 9,351.35            | 0.00        | Ajustes de Ejercicios Anteriores                        |                     | 1,798.44            | 0.00        |
| Productos de Papel y Cartón                              |  | 8,085.87            | 0.00        | <b>SUB TOTAL INGRESOS</b>                               | <b>3,808,281.05</b> | <b>0.00</b>         | <b>0.00</b> |
| Materiales de Oficina                                    |  | 1,015.48            | 0.00        | <b>RESULTADO DEL EJERCICIO</b>                          | <b>1,697,905.94</b> | <b>0.00</b>         | <b>0.00</b> |
| Libros, Textos, Útiles de Enseñanza y Publicaciones      |  | 250.00              | 0.00        | <b>TOTAL DE INGRESOS DE GESTION</b>                     | <b>5,506,186.99</b> | <b>0.00</b>         | <b>0.00</b> |
| Productos de Cuero y Caucho                              |  | 4,544.99            | 0.00        |   |                     |                     |             |
| Productos de Cuero y Caucho                              |  | 79.40               | 0.00        |   |                     |                     |             |
| Llantas y Neumáticos                                     |  | 4,465.59            | 0.00        |   |                     |                     |             |



**Fondo Nacional de Vivienda Popular**  
**ESTADO DE RENDIMIENTO ECONOMICO**  
**Del 1 de Enero al 31 de Diciembre (Preliminar) del 2017**  
**(EN DOLARES)**

**Unidad Financiera : 011 Fondo Nacional de Vivienda Popular**  
**Agrupación Operacional : 3 Recursos de Carácter Especial**  
**Proyecto : 0 Proyecto 0**

| <b>GASTOS DE GESTION</b>                               | <b>CORRIENTE</b> | <b>ANTERIOR</b> |
|--|------------------|-----------------|
| Productos Químicos, Combustibles y Lubricantes         | 41,573.15        | 0.00            |
| Productos Químicos                                     | 3,553.89         | 0.00            |
| Productos Farmacéuticos y Medicinales                  | 409.50           | 0.00            |
| Combustibles y Lubricantes                             | 37,609.76        | 0.00            |
| Minerales y Productos Derivados                        | 2,919.78         | 0.00            |
| Minerales no Metálicos y Productos Derivados           | 1,095.03         | 0.00            |
| Minerales Metálicos y Productos Derivados              | 1,824.75         | 0.00            |
| Materiales de Uso o Consumo                            | 15,139.67        | 0.00            |
| Materiales e Instrumental de Laboratorios y Uso Médico | 52.95            | 0.00            |
| Materiales Informáticos                                | 11,877.35        | 0.00            |
| Materiales Eléctricos                                  | 3,209.37         | 0.00            |
| Bienes de Uso y Consumo Diverso                        | 4,341.75         | 0.00            |
| Herramientas, Repuestos y Accesorios                   | 3,346.28         | 0.00            |
| Bienes de Uso y Consumo Diversos                       | 995.47           | 0.00            |
| Servicios Básicos                                      | 100,553.65       | 0.00            |
| Servicios de Energía Eléctrica                         | 59,792.02        | 0.00            |
| Servicios de Agua                                      | 11,940.94        | 0.00            |
| Servicios de Telecomunicaciones                        | 26,163.51        | 0.00            |
| Servicios de Correos                                   | 2,657.18         | 0.00            |
| Mantenimiento y Reparación                             | 89,206.37        | 0.00            |
| Mantenimientos y Reparaciones de Bienes Muebles        | 51,612.46        | 0.00            |
| Mantenimientos y Reparaciones de Vehículos             | 31,080.56        | 0.00            |
| Mantenimientos y Reparaciones de Bienes Inmuebles      | 6,513.35         | 0.00            |
| Servicios Comerciales                                  | 120,004.90       | 0.00            |
| Servicios de Publicidad                                | 8,465.56         | 0.00            |
| Servicios de Vigilancia                                | 82,810.00        | 0.00            |
| Servicios de Limpiezas y Fumigaciones                  | 21,671.12        | 0.00            |
| Servicios de Lavanderías y Planchado                   | 598.37           | 0.00            |
| Impresiones, Publicaciones y Reproducciones            | 6,459.85         | 0.00            |
| Otros Servicios y Arrendamientos Diversos              | 27,606.97        | 0.00            |
| Atenciones Oficiales                                   | 6,512.70         | 0.00            |
| Servicios Generales y Arrendamientos Diversos          | 21,094.27        | 0.00            |
| Arrendamientos y Derechos                              | 1,037.00         | 0.00            |
| De Bienes Muebles                                      | 1,037.00         | 0.00            |
| Pasajes y Viáticos                                     | 15,665.38        | 0.00            |
| Pasajes al Interior                                    | 2,822.80         | 0.00            |
| Pasajes al Exterior                                    | 696.27           | 0.00            |

Fondo Nacional de Vivienda Popular  
**ESTADO DE RENDIMIENTO ECONOMICO**  
 Del 1 de Enero al 31 de Diciembre (Preliminar) del 2017  
 (EN DOLARES)


**Unidad Financiera : 011 Fondo Nacional de Vivienda Popular**  
**Agrupación Operacional : 3 Recursos de Caracter Especial**  
**Proyecto : 0 Proyecto 0**

| <b>GASTOS DE GESTION</b>                                      | <b>CORRIENTE</b>    | <b>ANTERIOR</b> |
|---|---------------------|-----------------|
| Viáticos por Comisión Interna                                 | 12,146.31           | 0.00            |
| Servicios Técnicos y Profesionales                            | 68,014.20           | 0.00            |
| Servicios de Contabilidad y Auditoría                         | 19,966.00           | 0.00            |
| Servicios de Capacitación                                     | 13,608.14           | 0.00            |
| Consultorías, Estudios e Investigaciones Diversas             | 34,440.06           | 0.00            |
| <b>Gastos en Bienes Capitalizables</b>                        | <b>17,048.91</b>    | <b>0.00</b>     |
| Maquinaria, Equipo y Mobiliario Diverso                       | 10,666.22           | 0.00            |
| Mobiliarios   | 4,283.92            | 0.00            |
| Equipos Informáticos  | 3,515.00            | 0.00            |
| Maquinarias y Equipos   | 2,553.25            | 0.00            |
| Bienes Muebles Diversos                                       | 314.05              | 0.00            |
| Gastos en Activos Intangibles                                 | 6,382.69            | 0.00            |
| Derechos de Propiedad Intelectual                             | 6,382.69            | 0.00            |
| <b>Gastos Financieros y Otros</b>                             | <b>1,983,092.72</b> | <b>0.00</b>     |
| Primas y Gastos por Seguros y Comisiones Bancarias            | 133,525.62          | 0.00            |
| Primas y Gastos de Seguros de Personas                        | 96,146.41           | 0.00            |
| Primas y Gastos de Seguros de Bienes                          | 35,248.88           | 0.00            |
| Comisiones y Gastos Bancarios                                 | 2,130.33            | 0.00            |
| Impuestos, Tasas y Derechos                                   | 14,113.80           | 0.00            |
| Impuestos, Tasas y Derechos Diversos                          | 14,113.80           | 0.00            |
| Intereses y Comisiones de Títulosvalores en el Mercado Nacior | 576,541.33          | 0.00            |
| Intereses y Comisiones de Títulosvalores Diversos             | 576,541.33          | 0.00            |
| Intereses y Comisiones de la Deuda Interna                    | 1,017,994.19        | 0.00            |
| De Empresas Públicas Financieras                              | 933,124.23          | 0.00            |
| De Empresas Privadas Financieras                              | 84,869.96           | 0.00            |
| Intereses y Comisiones de la Deuda Externa                    | 207,664.11          | 0.00            |
| De Organismos Multilaterales                                  | 207,664.11          | 0.00            |
| Gastos Corrientes Diversos                                    | 33,253.67           | 0.00            |
| Multas y Costas Judiciales                                    | 113.00              | 0.00            |
| Gastos Diversos   | 33,140.67           | 0.00            |
| <b>Gastos en Transferencias Otorgadas</b>                     | <b>0.00</b>         | <b>0.00</b>     |
| Transferencias Corrientes al Sector Público                   | 0.00                | 0.00            |
| Tesoro Público (DGT)  | 0.00                | 0.00            |
| <b>Costos de Ventas y Cargos Calculados</b>                   | <b>189,758.26</b>   | <b>0.00</b>     |
| Gastos por Descargo de Bienes de Larga Duración               | 1,634.29            | 0.00            |
| Gastos por Descargo de Bienes de Larga Duración               | 1,634.29            | 0.00            |
| Amortización de Inversiones Intangibles                       | 45,791.75           | 0.00            |

Fondo Nacional de Vivienda Popular  
ESTADO DE RENDIMIENTO ECONOMICO  
Del 1 de Enero al 31 de Diciembre (Preliminar) del 2017  
(EN DOLARES)

Unidad Financiera : 011 Fondo Nacional de Vivienda Popular  
Agrupación Operacional : 3 Recursos de Caracter Especial  
Proyecto : 0 Proyecto 0


| GASTOS DE GESTION                              | CORRIENTE           | ANTERIOR    |
|--|---------------------|-------------|
| Amortización de Inversiones Intangibles        | 45,791.75           | 0.00        |
| Depreciación de Bienes de Uso                  | 135,687.54          | 0.00        |
| Depreciación de Bienes de Uso                  | 135,687.54          | 0.00        |
| Costo de Venta de Activos Extraordinarios      | 6,345.14            | 0.00        |
| Costo de Venta de Activos Extraordinarios      | 6,345.14            | 0.00        |
| Gastos por Descuentos y Bonificaciones         | 299.54              | 0.00        |
| Comisiones y Descuentos sobre Ventas           | 299.54              | 0.00        |
| <b>Gastos de Actualizaciones y Ajustes</b>     | <b>860,222.34</b>   | <b>0.00</b> |
| Gastos por Pérdidas de Inversiones Financieras | 859,177.25          | 0.00        |
| Proyectos Habitacionales                       | 859,177.25          | 0.00        |
| Ajustes de Ejercicios Anteriores               | 1,045.09            | 0.00        |
| Ajustes de Ejercicios Anteriores               | 1,045.09            | 0.00        |
| <b>SUB TOTAL GASTOS</b>                        | <b>5,506,186.99</b> | <b>0.00</b> |



F. *[Signature]*  
JEFE UFI  
Lic. Cesar Heriberto Gómez



F. *[Signature]*  
DIRECTOR EJECUTIVO  
José Ernesto Muñoz



F. *[Signature]*  
CONTADOR  
Lic. Sandra Carmelina de Contreras

F. *[Signature]*  
AUDITORIA EXTERNA  
David Velásquez Gómez

**Fondo Nacional de Vivienda Popular**  
**ESTADO DE FLUJO DE FONDOS**  
 Del 1 de Diciembre al 31 de Diciembre (Definitivo) del 2017  
 (EN DOLARES)

Unidad Financiera : 011 Fondo Nacional de Vivienda Popular  
 Agrupacion Operacional : 3 Recursos de Caracter Especial  
 Proyecto : 0 Proyecto 0

| ESTRUCTURA                        | CORRIENTE           | ANTERIOR    |
|-----------------------------------|---------------------|-------------|
| <b>DISPONIBILIDADES INICIALES</b> | <b>2,736,141.66</b> | <b>0.00</b> |
| <b>DISPONIBILIDADES INICIALES</b> | <b>2,736,141.66</b> | <b>0.00</b> |
| <b>DISPONIBILIDAD FINAL</b>       | <b>2,736,141.66</b> | <b>0.00</b> |

F. \_\_\_\_\_  
**AUDITORIA EXTERNA**  
 David Velásquez Gómez



F. \_\_\_\_\_  
**JEFE UFI**  
 Lic. César Hemilio Gómez

F. \_\_\_\_\_  
**DIRECTOR EJECUTIVO**  
 José Ernesto Muñoz

F. \_\_\_\_\_  
**CONTADOR**  
 Lic. Sandra Carmelina de Contreras

Fondo Nacional de Vivienda Popular  
FLUJO DE FONDOS -COMPOSICION-  
Del 1 de Diciembre al 31 de Diciembre (Definitivo) del 2017  
(EN DOLARES)

22/01/2018  
Pag. 1 de 1

Unidad Financiera : 011 Fondo Nacional de Vivienda Popular  
Agrupacion Operacional : 3 Recursos de Caracter Especial  
Proyecto : 0 Proyecto 0

NOTA: NO PRESENTA MOVIMIENTOS CUENTAS

Fondo Nacional de Vivienda Popular  
 ESTADO DE FLUJO DE FONDOS  
 Del 1 de Enero al 31 de Diciembre (Definitivo) del 2017  
 (EN DOLARES)

22/01/2018

Pag. 1 de 1

Unidad Financiera : 011 Fondo Nacional de Vivienda Popular  
 Agrupacion Operacional : 3 Recursos de Caracter Especial  
 Proyecto : 0 Proyecto 0

| ESTRUCTURA                             | CORRIENTE              | ANTERIOR    |
|--|------------------------|-------------|
| <b>DISPONIBILIDADES INICIALES</b>      | <b>2,513,730.09</b>    | <b>0.00</b> |
| DISPONIBILIDADES INICIALES             | 2,513,730.09           | 0.00        |
| <b>RESULTADO OPERACIONAL NETO</b>      | <b>18,566,873.28</b>   | <b>0.00</b> |
| FUENTES OPERACIONALES                  | 37,079,647.93          | 0.00        |
| USOS OPERACIONALES                     | 18,512,774.65          | 0.00        |
| <b>FINANCIAMIENTO DE TERCEROS NETO</b> | <b>(20,956,757.25)</b> | <b>0.00</b> |
| EMPRESTITOS CONTRATADOS                | 5,293,690.11           | 0.00        |
| SERVICIO DE LA DEUDA                   | 26,250,447.36          | 0.00        |
| <b>RESULTADO NO OPERACIONAL NETO</b>   | <b>2,612,295.54</b>    | <b>0.00</b> |
| FUENTES NO OPERACIONALES               | 23,169,459.87          | 0.00        |
| USOS NO OPERACIONALES                  | 20,557,164.33          | 0.00        |
| <b>DISPONIBILIDAD FINAL</b>            | <b>2,736,141.66</b>    | <b>0.00</b> |

AUDITORIA EXTERNA  
 David Velásquez Gómez



F.   
 JEFE UFI  
 Lic. César Hemilio Gámez

F.   
 DIRECTOR EJECUTIVO  
 José Ernesto Muñoz

F.   
 CONTADOR  
 Lic. Sandra Carmelina de Contreras

Del 1 de Enero al 31 de Diciembre (Definitivo) del 2017

(EN DOLARES)

Unidad Financiera : 011 Fondo Nacional de Vivienda Popular  
 Agrupacion Operacional : 3 Recursos de Caracter Especial  
 Proyecto : 0 Proyecto 0

| FUENTES  | CORRIENTE            | ANTERIOR    | USOS   | CORRIENTE            | ANTERIOR    |
|--|----------------------|-------------|--|----------------------|-------------|
| <b>OPERACIONAL</b>                                 | <b>37,079,647.93</b> | <b>0.00</b> | <b>OPERACIONAL</b>                                 | <b>18,512,774.65</b> | <b>0.00</b> |
| D.M. x Ingresos Financieros y Otros                | 3,430,881.57         | 0.00        | A. M. x Remuneraciones                             | 1,765,645.49         | 0.00        |
| D.M. x Transferencias Corrientes Recibidas         | 16,000,000.00        | 0.00        | A.M. x Adquisiciones de Bienes y Servicios         | 459,135.96           | 0.00        |
| D.M. x Ventas de Activos Fijos                     | 15,140.38            | 0.00        | A.M. x Gastos Financieros y Otros                  | 1,906,642.71         | 0.00        |
| D.M. x Recuperación de Inversiones Financieras     | 17,438,385.43        | 0.00        | A.M. x Transferencias Corrientes Otorgadas         | 995,730.86           | 0.00        |
| D.M. x Operaciones de Ejercicios Anteriores        | 195,240.55           | 0.00        | A.M. x Inversiones en Activos Fijos                | 89,481.96            | 0.00        |
|  |                      |             | A.M. x Inversiones Financieras                     | 12,743,328.98        | 0.00        |
| <b>EMPRESTITOS CONTRATADOS</b>                     | <b>5,293,690.11</b>  | <b>0.00</b> | A.M. x Operaciones de Ejercicios Anteriores        | 552,808.69           | 0.00        |
| D.M. x Endeudamiento Público                       | 5,293,690.11         | 0.00        |  |                      |             |
| <b>NO OPERACIONAL</b>                              | <b>23,169,459.87</b> | <b>0.00</b> | <b>SERVICIOS DE LA DEUDA</b>                       | <b>26,250,447.36</b> | <b>0.00</b> |
| Anticipos a Empleados                              | 286.00               | 0.00        | A. M. x Amortización de Endeudamiento Público      | 26,250,447.36        | 0.00        |
| Anticipos por Servicios                            | 26,124.65            | 0.00        |  |                      |             |
| Anticipos de Fondos a Dependencias Institucionales | 21,155,029.03        | 0.00        | <b>NO OPERACIONAL</b>                              | <b>20,557,164.33</b> | <b>0.00</b> |
| Depósitos Ajenos                                   | 1,297,045.45         | 0.00        | Anticipos a Empleados                              | 286.00               | 0.00        |
| Depósitos en Garantía                              | 670,520.07           | 0.00        | Anticipos por Servicios                            | 26,044.65            | 0.00        |
| Anticipos por Ventas de Bienes                     | 3,718.95             | 0.00        | Anticipos de Fondos a Dependencias Institucionales | 18,574,683.24        | 0.00        |
| Depósitos Retenciones Fiscales                     | 16,161.15            | 0.00        | Depósitos Ajenos                                   | 1,321,765.06         | 0.00        |
| Depósitos Fondos Dependencias Institucionales      | 574.57               | 0.00        | Depósitos en Garantía                              | 614,306.61           | 0.00        |
|  |                      |             | Anticipos por Ventas de Bienes                     | 3,284.95             | 0.00        |
|  |                      |             | Depósitos Retenciones Fiscales                     | 16,302.20            | 0.00        |
|  |                      |             | Depósitos Fondos Dependencias Institucionales      | 491.62               | 0.00        |
| <b>- TOTAL FUENTES -</b>                           | <b>65,542,797.91</b> | <b>0.00</b> |  |                      |             |
|  |                      |             | <b>AUMENTO NETO DE DISPONIBILIDADES</b>            | <b>222,411.57</b>    | <b>0.00</b> |
|  |                      |             | <b>- TOTAL USOS -</b>                              | <b>65,542,797.91</b> | <b>0.00</b> |