



Unidad Financiera : 011 Fondo Nacional de Vivienda Popular
 Agrupacion Operacional : 3 Recursos de Caracter Especial
 Proyecto : 0 Proyecto 0

Recursos	Corriente
Fondos	14,465,831.62
Disponibilidades	1,846,595.40
Anticipos de Fondos	12,472,711.71
Deudores Monetarios	146,524.51
Inversiones Financieras	41,382,829.68
Inversiones Temporales	1,246,649.46
Inversiones Permanentes	.00
Inversiones en Préstamos, Corto Plazo	2,010,000.00
Inversiones en Préstamos, Largo Plazo	37,063,471.84
Deudores Financieros	946,297.22
Inversiones Intangibles	116,411.16
Inversiones no Recuperables	.00
Inversiones en Existencias	10,123,872.88
Existencias Institucionales	10,123,872.88
Inversiones en Bienes de Uso	3,231,595.88
Bienes Depreciables	2,459,335.29
Bienes no Depreciables	772,260.59
TOTAL RECURSOS	69,204,130.06

Cuentas de Orden Deudoras	108,020,177.65
Demandas Patrimoniales - Exprocedas FEC	465,178.63
Demandas Patrimoniales - Exprocedas FONAVIPO	3,751,173.04
Inversión Proyectos con Fondos Propios	13,726,946.45
Proyectos Administrados con Fondos Externos	38,543,083.00
Inmuebles en Condiciones Especiales	3,635,595.13
Garantía de la Cartera Pasiva	27,376,359.73
Costo Social Programa Casa para Todos	17,867,495.96
Activos Castigados Cartera Personas Naturales FONAVIPO	18,797.95
Intereses Cartera FEC, pendientes de recuperar	2,635,547.76

Obligaciones	Corriente
Deuda Corriente	8,364,638.82
Depósitos de Terceros	8,240,074.48
Acreedores Monetarios	124,564.34
Financiamiento de Terceros	35,007,589.35
Endeudamiento Interno	31,065,350.47
Endeudamiento Externo	3,564,107.18
Acreedores Financieros	378,131.70
SUB TOTAL	43,372,228.17
Patrimonio Estatal	25,915,467.30
Patrimonio	25,918,130.01
Detrimento Patrimonial	-2,662.71
Resultado del Ejercicio	-83,565.41
SUB TOTAL	25,831,901.89
TOTAL OBLIGACIONES	69,204,130.06

Cuentas de Orden Acreedoras	108,020,177.65
Demandas Patrimoniales - Exprocedas FEC	465,178.63
Demandas Patrimoniales - Exprocedas FONAVIPO	3,751,173.04
Inversión Proyectos con Fondos Propios	13,726,946.45
Proyectos Administrados con Fondos Externos	38,543,083.00
Inmuebles en Condiciones Especiales	3,635,595.13
Garantía de la Cartera Pasiva	27,376,359.73
Costo Social Programa Casa para Todos	17,867,495.96
Activos Castigados Cartera Personas Naturales FONAVIPO	18,797.95
Intereses Cartera FEC, pendientes de recuperar	2,635,547.76



JEFE UFI
 Lic Cesar Hambo Gómez

DIRECTOR EJECUTIVO
 José Fernando...

CONTADOR
 Lic Sandra Corralino de Contreras

Fondo Nacional de Vivienda Popular
ESTADO DE SITUACION FINANCIERA
al 31 de Enero del 2018
(EN DOLARES)

15/02/2018

Pag. 1 de 5

Unidad Financiera : 011 Fondo Nacional de Vivienda Popular
Agrupacion Operacional : 3 Recursos de Caracter Especial
Proyecto : 0 Proyecto 0

RECURSOS	Parcial	Total
Fondos		14,465,831.62
Disponibilidades	1,846,595.40	
Caja General	1,081.75	
Caja General	1,081.75	
Caja Chica	7,500.00	
Caja Chica	7,500.00	
Bancos Comerciales M/D	1,838,013.65	
Banco Comerciales M	1,838,013.65	
Anticipos de Fondos	12,472,711.71	
Anticipos por Servicios	40.00	
Otros Servicios	40.00	
Anticipos de Fondos a Dependencias Institucionales	12,472,671.71	
Cuentas por Cobrar a Fondos Especiales	12,472,671.71	
Deudores Monetarios	146,524.51	
D.M. x Ingresos Financieros y Otros	145,059.73	
D.M. x Ingresos Financieros y Otros	3,087.60	
Intereses cartera FONAVIPO	140,323.73	
Interese Cuentas de Ahorro	36.32	
Intereses de Depositos a plazo	1,612.08	
D.M. x Transferencias entre Dependencias Institucionales	1,464.78	
D.M. x Transferencias entre Dependencias Institucionales	1,464.78	
Inversiones Financieras		41,382,829.68
Inversiones Temporales	1,246,649.46	
Depósitos a Plazo en el Sector Financiero en el Interior	1,246,649.46	
Depósitos a Plazo	1,246,649.46	
Inversiones Permanentes	0.00	
Inversión en Acciones y Participaciones de Capital en el Exterior	6,634.00	
Acciones M/E	6,634.00	
Provisión de Inversiones Permanentes	(6,634.00)	
Provisión de Inversiones Permanentes	(6,634.00)	
Inversiones en Préstamos, Corto Plazo	2,010,000.00	
Préstamos para Viviendas	2,010,000.00	
A Empresas Privadas Financieras	2,010,000.00	
Inversiones en Préstamos, Largo Plazo	37,063,471.84	
Préstamos para Viviendas	37,346,715.84	
A Empresas Privadas no Financieras	514,699.83	
A Empresas Privadas Financieras	36,832,016.01	
Provisión de Inversiones en Préstamos	(283,244.00)	
Provisión de Inversiones en Préstamos	(283,244.00)	
Deudores Financieros	946,297.22	
Deudores por Reintegros	415.67	
Deudores por Reintegros	415.67	
Bienes Muebles e Inmuebles entregados a Terceros	911,618.71	
En Comodato	911,618.71	
Deudores Monetarios por Percibir	34,262.84	

Fondo Nacional de Vivienda Popular
ESTADO DE SITUACION FINANCIERA
al 31 de Enero del 2018
(EN DOLARES)

15/02/2018

Pag. 2 de 5

Unidad Financiera : 011 Fondo Nacional de Vivienda Popular
Agrupacion Operacional : 3 Recursos de Caracter Especial
Proyecto : 0 Proyecto 0

RECURSOS	Parcial	Total
D.M.X. Ingresos Financieros y Otros	5,097.67	
DMP x D.M. x Ingresos Financieros y Otros	110.45	
DMP x D.M. x Transferencias entre Dependencias Institucionales	4,142.38	
DMP x D.M. x Ingresos Financieros y Otros	7,899.34	
DMP x D.M. x Transferencias entre Dependencias Institucionales	17,013.00	
Inversiones Intangibles	116,411.16	
Estudios de Investigación y Desarrollo	152,026.91	
Estudios de Investigación y Desarrollo	152,026.91	
Servicios Profesionales Pagados x Anticipado	10,174.76	
Desarrollos Informáticos	10,174.76	
Derechos de Propiedad Intangible	88,686.03	
Derechos de Propiedad Intelectual	88,686.03	
Amortizaciones Acumuladas	(134,476.54)	
Amortizaciones Acumuladas	(134,476.54)	
Inversiones no Recuperables	0.00	
Inversiones en Préstamos no Recuperables	839.43	
Inversiones en Préstamos no Recuperables	839.43	
Deudores Financieros no Recuperables	1,118,900.84	
Deudores Financieros no Recuperables	1,118,900.84	
Estimaciones Inversiones no Recuperables	(1,119,740.27)	
Estimaciones Inversiones no Recuperables	(1,119,740.27)	
Inversiones en Existencias		10,123,872.88
Existencias Institucionales	10,123,872.88	
Productos Alimenticios Agropecuarios y Forestales	859.95	
Productos Alimenticios para Personas	859.95	
Materiales de Oficina, Productos de Papel e Impresos	4,303.74	
Productos de Papel y Cartón	3,543.23	
Materiales de Oficina	760.51	
Productos Químicos, Combustibles y Lubricantes	59.30	
Productos Químicos	59.30	
Materiales de Uso o Consumo	9,939.67	
Materiales Informáticos	9,939.67	
Bienes de Uso y Consumo Diversos	52.71	
Bienes de Uso y Consumo Diversos	52.71	
Inmueble para la Venta	10,062,066.35	
Terrenos	10,062,066.35	
Activos Extraordinarios	46,591.16	
Activos Extraordinarios	46,591.16	
Inversiones en Bienes de Uso		3,231,595.88
Bienes Depreciables	2,459,335.29	
Bienes Inmuebles	3,609,128.99	
Edificios e Instalaciones	3,609,128.99	
Instalaciones Eléctricas y Comunicaciones	7,514.60	
Eléctricas y Comunicaciones	7,514.60	
Equipo de Transporte, Tracción y Elevación	352,410.00	

Fondo Nacional de Vivienda Popular
ESTADO DE SITUACION FINANCIERA
al 31 de Enero del 2018
(EN DOLARES)

15/02/2018

Pag. 3 de 5

Unidad Financiera : 011 Fondo Nacional de Vivienda Popular
Agrupacion Operacional : 3 Recursos de Caracter Especial
Proyecto : 0 Proyecto 0

RECURSOS	Parcial	Total
Vehículos de Transporte	352,410.00	
Maquinaria, Equipo y Mobiliario Diverso	798,553.30	
Mobiliarios	29,938.96	
Maquinarias y Equipos	254,972.06	
Equipos Informáticos	486,888.21	
Herramientas y Repuestos Principales	768.40	
Bienes Muebles Diversos	25,985.67	
Depreciación Acumulada	(2,308,271.60)	
Bienes Inmuebles	(1,468,594.78)	
Equipo de Transporte, Tracción y Elevación	(196,413.16)	
Maquinaria, Equipo y Mobiliario Diverso	(643,263.66)	
Bienes no Depreciables	772,260.59	
Bienes Inmuebles	772,260.59	
Terrenos	772,260.59	
TOTAL RECURSOS		69,204,130.06

Fondo Nacional de Vivienda Popular
ESTADO DE SITUACION FINANCIERA
al 31 de Enero del 2018
(EN DOLARES)

15/02/2018

Pag. 4 de 5

Unidad Financiera : 011 Fondo Nacional de Vivienda Popular
Agrupacion Operacional : 3 Recursos de Caracter Especial
Proyecto : 0 Proyecto 0

OBLIGACIONES	Parcial	Total
Deuda Corriente		8,364,638.82
Depósitos de Terceros	8,240,074.48	
Depósitos Ajenos	309,535.63	
Depósitos Ajenos	94,766.40	
Fondos por aplicar	5,536.99	
Otras cuentas pendientes de liquidar	2,631.38	
Cartera Exprocedes	492.91	
Fondos Ajenos en Custodia	206,107.95	
Depósitos en Garantía	7,926,003.54	
Depósitos en Garantía	7,926,003.54	
Anticipos por Ventas de Bienes	3,826.00	
Reservación de Bienes Inmuebles	3,826.00	
Depósitos Retenciones Fiscales	701.03	
Tesoro Publico (DGT)	701.03	
Depósitos Fondos Dependencias Institucionales	8.28	
Depósitos Fondos Dependencias Institucionales	8.28	
Acreeedores Monetarios	124,564.34	
A. M. x Remuneraciones	67,350.86	
Remuneraciones	14,796.98	
Instituto Nacional de Pensiones de los Empleados Públicos (INPEP)	232.20	
Instituto de Previsión Social de la Fuerza Armada (IPSFA)	89.76	
Instituto Salvadoreño de Formación Profesional (INSAFORP)	671.46	
Instituto Salvadoreño del Seguro Social (ISSS)	7,050.55	
Fondo Nacional de Vivienda Popular (FONAVIPO)	33,641.00	
Tesoro Público (DGT)	10,868.91	
A.M. x Adquisiciones de Bienes y Servicios	9,494.25	
Adquisiciones de Bienes y Servicios	9,494.25	
A.M. x Gastos Financieros y Otros	40,950.34	
Gastos Financieros y Otros	40,950.34	
A.M. x Inversiones en Activos Fijos	6,768.89	
Inversiones en Activos Fijos	6,768.89	
Financiamiento de Terceros		35,007,589.35
Endeudamiento Interno	31,065,350.47	
Empréstitos del Gobierno Central	14,928,551.99	
De Gobierno Central	14,928,551.99	
Empréstitos de Empresas Públicas Financieras	14,975,547.22	
De Empresas Públicas Financieras	14,975,547.22	
Empréstitos de Empresas Privadas Financieras	1,161,251.26	
De Empresas Privadas Financieras	1,161,251.26	
Endeudamiento Externo	3,564,107.18	
Empréstitos de Organismos Multilaterales	3,564,107.18	
De Organismos Multilaterales	3,564,107.18	
Acreeedores Financieros	378,131.70	
Indemnizaciones Laborales	27,151.11	
Indemnizaciones Laborales	27,151.11	

Fondo Nacional de Vivienda Popular
ESTADO DE SITUACION FINANCIERA
al 31 de Enero del 2018

15/02/2018

Pag. 5 de 5

(EN DOLARES)

Unidad Financiera : 011 Fondo Nacional de Vivienda Popular
Agrupacion Operacional : 3 Recursos de Caracter Especial
Proyecto : 0 Proyecto 0

OBLIGACIONES	Parcial	Total
Provisiones por Acreedores Monetarios	57,961.16	
Provisiones por Acreedores Monetarios	57,961.16	
Acreedores Monetarios por Pagar	293,019.43	
Acreedores Monetarios por Pagar	293,019.43	
Patrimonio Estatal		25,915,467.30
Patrimonio	25,918,130.01	
Patrimonio Instituciones Descentralizadas	30,065,605.97	
Patrimonio Instituciones Descentralizadas	30,065,605.97	
Donaciones y Legados Bienes Corporales	78,058.85	
Donaciones y Legados Bienes Corporales	78,058.85	
Resultado Ejercicios Anteriores	(5,643,624.31)	
Resultado Ejercicios Anteriores	(5,643,624.31)	
Superávit por Revaluaciones	1,418,089.50	
Superávit por Revaluaciones	1,418,089.50	
Detrimento Patrimonial	(2,662.71)	
Detrimentos de Fondos	(2,662.71)	
Detrimento de Fondos	(2,662.71)	
RESULTADO DEL EJERCICIO	(83,565.41)	(83,565.41)
TOTAL OBLIGACIONES		69,204,130.06



F. 
JEFE UFI
Lic. César Hemilio Gómez



F. 
DIRECTOR EJECUTIVO
Lic. José Ernesto Muñoz



F. 
CONTADOR
Lic. Sandra Carmelina de Contreras

Fondo Nacional de Vivienda Popular
BALANCE DE COMPROBACION
Del 1 de Enero al 31 de Enero del 2018
(EN DOLARES)

15/02/2018
Pag. 1 de 9

Unidad Financiera : 011 Fondo Nacional de Vivienda Popular
Agrupacion Operacional : 3 Recursos de Caracter Especial
Proyecto : 0 Proyecto 0

CODIGO	CONCEPTO	SALDO ANTERIOR	DEBE	HABER	SALDO ACUMULADO
2	Recursos	70,158,473.15	4,461,943.09	5,416,286.18	69,204,130.06
21	Fondos	15,293,117.17	2,793,212.03	3,620,497.58	14,465,831.62
211	Disponibilidades	2,736,141.66	1,579,257.99	2,468,804.25	1,846,595.40
21101	Caja General	2,429.78	7,315.71	8,663.74	1,081.75
21101001	Caja General	2,429.78	7,315.71	8,663.74	1,081.75
21103	Caja Chica	7,500.00	0.00	0.00	7,500.00
21103001	Caja Chica	7,500.00	0.00	0.00	7,500.00
21109	Bancos Comerciales M/D	2,726,211.88	1,571,942.28	2,460,140.51	1,838,013.65
21109001	Banco Comerciales M	2,726,211.88	1,571,942.28	2,460,140.51	1,838,013.65
212	Anticipos de Fondos	12,556,975.51	43,380.54	127,644.34	12,472,711.71
21203	Anticipos por Servicios	40.00	1,127.22	1,127.22	40.00
21203001	Anticipos por Servicios	0.00	1,127.22	1,127.22	0.00
21203006	Otros Servicios	40.00	0.00	0.00	40.00
21213	Anticipos de Fondos a Dependencias Institucionales	12,556,935.51	42,253.32	126,517.12	12,472,671.71
21213002	Cuentas por Cobrar a Fondos Especiales	12,556,935.51	42,253.32	126,517.12	12,472,671.71
213	Deudores Monetarios	0.00	1,170,573.50	1,024,048.99	146,524.51
21315	D.M. x Ingresos Financieros y Otros	0.00	260,289.92	115,230.19	145,059.73
21315001	D.M. x Ingresos Financieros y Otros	0.00	3,423.04	335.44	3,087.60
21315002	Intereses Cartera Exprocedes	0.00	12.99	12.99	0.00
21315003	Intereses cartera FONAVIPO	0.00	251,022.31	110,698.58	140,323.73
21315005	intereses cartera Fondo Especial de Contribuciones	0.00	0.00	0.00	0.00
21315007	Intereses de Cuentas Corrientes	0.00	643.89	643.89	0.00
21315008	Interese Cuentas de Ahorro	0.00	36.32	0.00	36.32
21315009	Intereses de Depositos a plazo	0.00	5,052.41	3,440.33	1,612.08
21315100	Ingresos Diversos	0.00	98.96	98.96	0.00
21323	D.M. x Recuperación de Inversiones Financieras	0.00	759,259.75	759,259.75	0.00
21323001	D.M. x Recuperación de Inversiones Financieras	0.00	759,259.75	759,259.75	0.00
21385	D.M. x Transferencias entre Dependencias Institucionales	0.00	1,464.78	0.00	1,464.78
21385001	D.M. x Transferencias entre Dependencias Institucionales	0.00	1,464.78	0.00	1,464.78
21389	D.M. x Operaciones de Ejercicios Anteriores	0.00	149,559.05	149,559.05	0.00
21389001	D.M. x Operaciones de Ejercicios Anteriores	0.00	149,559.05	149,559.05	0.00
22	Inversiones Financieras	41,496,098.53	1,666,513.53	1,779,782.38	41,382,829.68
221	Inversiones Temporales	1,196,649.46	50,000.00	0.00	1,246,649.46
22103	Depósitos a Plazo en el Sector Financiero en el Interior	1,196,649.46	50,000.00	0.00	1,246,649.46
22103001	Depósitos a Plazo	1,196,649.46	50,000.00	0.00	1,246,649.46
222	Inversiones Permanentes	0.00	0.00	0.00	0.00
22209	Inversión en Acciones y Participaciones de Capital en el Exterior	6,634.00	0.00	0.00	6,634.00
22209001	Acciones M/E	6,634.00	0.00	0.00	6,634.00
22299	Provisión de Inversiones Permanentes	6,634.00	0.00	0.00	6,634.00
22299001	Provisión de Inversiones Permanentes	6,634.00	0.00	0.00	6,634.00

Fondo Nacional de Vivienda Popular
BALANCE DE COMPROBACION
Del 1 de Enero al 31 de Enero del 2018
(EN DOLARES)

15/02/2018

Pag. 2 de 9

Unidad Financiera : 011 Fondo Nacional de Vivienda Popular
Agrupacion Operacional : 3 Recursos de Caracter Especial
Proyecto : 0 Proyecto 0

CODIGO	CONCEPTO	SALDO ANTERIOR	DEBE	HABER	SALDO ACUMULADO
223	Inversiones en Préstamos, Corto Plazo	2,175,000.00	685,000.00	850,000.00	2,010,000.00
22301	Préstamos para Viviendas	2,175,000.00	685,000.00	850,000.00	2,010,000.00
22301003	A Empresas Privadas Financieras	2,175,000.00	685,000.00	850,000.00	2,010,000.00
224	Inversiones en Préstamos, Largo Plazo	36,907,126.01	915,605.58	759,259.75	37,063,471.84
22401	Préstamos para Viviendas	37,190,370.01	915,605.58	759,259.75	37,346,715.84
22401002	A Empresas Privadas no Financieras	522,118.48	0.00	7,418.65	514,699.83
22401003	A Empresas Privadas Financieras	36,668,251.53	915,605.58	751,841.10	36,832,016.01
22499	Provisión de Inversiones en Préstamos	283,244.00	0.00	0.00	283,244.00
22499001	Provisión de Inversiones en Préstamos	283,244.00	0.00	0.00	283,244.00
225	Deudores Financieros	1,095,833.02	1,464.78	151,000.58	946,297.22
22505	Deudores por Reintegros	415.67	1,464.78	1,464.78	415.67
22505001	Deudores por Reintegros	415.67	0.00	0.00	415.67
22505003	Cuentas por Cobrar a Terceros	0.00	1,464.78	1,464.78	0.00
22533	Bienes Muebles e Inmuebles entregados a Terceros	911,618.71	0.00	0.00	911,618.71
22533001	En Comodato	911,618.71	0.00	0.00	911,618.71
22551	Deudores Monetarios por Percibir	183,798.64	0.00	149,535.80	34,262.84
22551415	D.M.X. Ingresos Financieros y Otros	5,097.67	0.00	0.00	5,097.67
22551515	DMP x D.M. x Ingresos Financieros y Otros	110.45	0.00	0.00	110.45
22551685	DMP x D.M. x Transferencias entre Dependencias Institucionales	4,142.38	0.00	0.00	4,142.38
22551715	DMP x D.M. x Ingresos Financieros y Otros	157,435.14	0.00	149,535.80	7,899.34
22551785	DMP x D.M. x Transferencias entre Dependencias Institucionales	17,013.00	0.00	0.00	17,013.00
226	Inversiones Intangibles	121,490.04	0.00	5,078.88	116,411.16
22601	Estudios de Investigación y Desarrollo	152,026.91	0.00	0.00	152,026.91
22601001	Estudios de Investigación y Desarrollo	152,026.91	0.00	0.00	152,026.91
22613	Servicios Profesionales Pagados x Anticipado	10,174.76	0.00	0.00	10,174.76
22613004	Desarrollos Informáticos	10,174.76	0.00	0.00	10,174.76
22615	Derechos de Propiedad Intangible	88,686.03	0.00	0.00	88,686.03
22615003	Derechos de Propiedad Intelectual	88,686.03	0.00	0.00	88,686.03
22699	Amortizaciones Acumuladas	129,397.66	0.00	5,078.88	134,476.54
22699001	Amortizaciones Acumuladas	129,397.66	0.00	5,078.88	134,476.54
229	Inversiones no Recuperables	0.00	14,443.17	14,443.17	0.00
22907	Inversiones en Préstamos no Recuperables	862.68	0.00	23.25	839.43
22907001	Inversiones en Préstamos no Recuperables	862.68	0.00	23.25	839.43
22909	Deudores Financieros no Recuperables	1,133,320.76	0.00	14,419.92	1,118,900.84
22909001	Deudores Financieros no Recuperables	1,133,320.76	0.00	14,419.92	1,118,900.84
22999	Estimaciones Inversiones no Recuperables	1,134,183.44	14,443.17	0.00	1,119,740.27
22999001	Estimaciones Inversiones no Recuperables	1,134,183.44	14,443.17	0.00	1,119,740.27
23	Inversiones en Existencias	10,126,487.56	2,217.53	4,832.21	10,123,872.88
231	Existencias Institucionales	10,126,487.56	2,217.53	4,832.21	10,123,872.88
23101	Productos Alimenticios Agropecuarios y Forestales	486.17	519.12	145.34	859.95

Fondo Nacional de Vivienda Popular
BALANCE DE COMPROBACION
Del 1 de Enero al 31 de Enero del 2018
(EN DOLARES)

15/02/2018

Pag. 3 de 9

Unidad Financiera : 011 Fondo Nacional de Vivienda Popular
Agrupacion Operacional : 3 Recursos de Caracter Especial
Proyecto : 0 Proyecto 0

CODIGO	CONCEPTO	SALDO ANTERIOR	DEBE	HABER	SALDO ACUMULADO
23101001	Productos Alimenticios para Personas	486.17	519.12	145.34	859.95
23105	Materiales de Oficina, Productos de Papel e Impresos	3,788.61	1,177.40	662.27	4,303.74
23105001	Productos de Papel y Cartón	2,996.29	1,157.60	610.66	3,543.23
23105002	Materiales de Oficina	792.32	19.80	51.61	760.51
23109	Productos Químicos, Combustibles y Lubricantes	3,016.90	0.00	2,957.60	59.30
23109001	Productos Químicos	72.80	0.00	13.50	59.30
23109003	Combustibles y Lubricantes	2,944.10	0.00	2,944.10	0.00
23113	Materiales de Uso o Consumo	10,485.66	521.01	1,067.00	9,939.67
23113002	Materiales Informáticos	10,485.66	521.01	1,067.00	9,939.67
23115	Bienes de Uso y Consumo Diversos	52.71	0.00	0.00	52.71
23115099	Bienes de Uso y Consumo Diversos	52.71	0.00	0.00	52.71
23121	Inmueble para la Venta	10,062,066.35	0.00	0.00	10,062,066.35
23121001	Terrenos	10,062,066.35	0.00	0.00	10,062,066.35
23196	Activos Extraordinarios	46,591.16	0.00	0.00	46,591.16
23196001	Activos Extraordinarios	46,591.16	0.00	0.00	46,591.16
24	Inversiones en Bienes de Uso	3,242,769.89	0.00	11,174.01	3,231,595.88
241	Bienes Depreciables	2,470,509.30	0.00	11,174.01	2,459,335.29
24101	Bienes Inmuebles	3,609,128.99	0.00	0.00	3,609,128.99
24101001	Edificios e Instalaciones	3,609,128.99	0.00	0.00	3,609,128.99
24109	Instalaciones Eléctricas y Comunicaciones	7,514.60	0.00	0.00	7,514.60
24109001	Eléctricas y Comunicaciones	7,514.60	0.00	0.00	7,514.60
24117	Equipo de Transporte, Tracción y Elevación	352,410.00	0.00	0.00	352,410.00
24117001	Vehículos de Transporte	352,410.00	0.00	0.00	352,410.00
24119	Maquinaria, Equipo y Mobiliario Diverso	798,553.30	0.00	0.00	798,553.30
24119001	Mobiliarios	29,938.96	0.00	0.00	29,938.96
24119002	Maquinarias y Equipos	254,972.06	0.00	0.00	254,972.06
24119004	Equipos Informáticos	486,888.21	0.00	0.00	486,888.21
24119005	Herramientas y Repuestos Principales	768.40	0.00	0.00	768.40
24119099	Bienes Muebles Diversos	25,985.67	0.00	0.00	25,985.67
24199	Depreciación Acumulada	2,297,097.59	0.00	11,174.01	2,308,271.60
24199001	Bienes Inmuebles	1,461,164.81	0.00	7,429.97	1,468,594.78
24199017	Equipo de Transporte, Tracción y Elevación	194,293.67	0.00	2,119.49	196,413.16
24199019	Maquinaria, Equipo y Mobiliario Diverso	641,639.11	0.00	1,624.55	643,263.66
243	Bienes no Depreciables	772,260.59	0.00	0.00	772,260.59
24301	Bienes Inmuebles	772,260.59	0.00	0.00	772,260.59
24301001	Terrenos	772,260.59	0.00	0.00	772,260.59
Sub Total Título		70,158,473.15	4,461,943.09	5,416,286.18	69,204,130.06

Fondo Nacional de Vivienda Popular
BALANCE DE COMPROBACION
Del 1 de Enero al 31 de Enero del 2018
(EN DOLARES)

15/02/2018

Pag. 4 de 9

Unidad Financiera : 011 Fondo Nacional de Vivienda Popular
Agrupacion Operacional : 3 Recursos de Caracter Especial
Proyecto : 0 Proyecto 0

CODIGO	CONCEPTO	SALDO ANTERIOR	DEBE	HABER	SALDO ACUMULADO
4	Obligaciones con Terceros	44,243,005.85	2,945,974.70	2,075,197.02	43,372,228.17
41	Deuda Corriente	8,260,847.93	1,971,406.13	2,075,197.02	8,364,638.82
412	Depósitos de Terceros	8,260,847.93	32,305.19	11,531.74	8,240,074.48
41201	Depósitos Ajenos	350,875.92	30,135.00	(11,205.29)	309,535.63
41201001	Depósitos Ajenos	94,659.58	0.00	106.82	94,766.40
41201003	Fondos por aplicar	5,536.99	0.00	0.00	5,536.99
41201006	Otras cuentas pendientes de liquidar	44,078.49	30,000.00	(11,447.11)	2,631.38
41201011	Cartera Exprocades	492.91	135.00	135.00	492.91
41201050	Fondos Ajenos en Custodia	206,107.95	0.00	0.00	206,107.95
41207	Depósitos en Garantía	7,904,277.54	0.00	21,726.00	7,926,003.54
41207001	Depósitos en Garantía	7,904,277.54	0.00	21,726.00	7,926,003.54
41209	Anticipos por Ventas de Bienes	3,516.00	0.00	310.00	3,826.00
41209003	Reservación de Bienes Inmuebles	3,516.00	0.00	310.00	3,826.00
41251	Depósitos Retenciones Fiscales	2,018.52	2,018.52	701.03	701.03
41251935	Tesoro Publico (DGT)	2,018.52	2,018.52	701.03	701.03
41253	Depósitos Fondos Dependencias Institucionales	159.95	151.67	0.00	8.28
41253002	Depósitos Fondos Dependencias Institucionales	159.95	151.67	0.00	8.28
413	Acreeedores Monetarios	0.00	1,939,100.94	2,063,665.28	124,564.34
41351	A. M. x Remuneraciones	0.00	92,947.21	160,298.07	67,350.86
41351001	Remuneraciones	0.00	82,398.68	97,195.66	14,796.98
41351827	Instituto Nacional de Pensiones de los Empleados Públicos (INPEP)	0.00	0.00	232.20	232.20
41351837	Instituto de Previsión Social de la Fuerza Armada (IPSFA)	0.00	0.00	89.76	89.76
41351892	Instituto Salvadoreño de Formación Profesional (INSAFORP)	0.00	0.00	671.46	671.46
41351893	Instituto Salvadoreño del Seguro Social (ISSS)	0.00	0.00	7,050.55	7,050.55
41351921	Fondo Social para la Vivienda (FSV)	0.00	815.13	815.13	0.00
41351926	Fondo Nacional de Vivienda Popular (FONAVIPO)	0.00	8,826.35	42,467.35	33,641.00
41351935	Tesoro Público (DGT)	0.00	907.05	11,775.96	10,868.91
41354	A.M. x Adquisiciones de Bienes y Servicios	0.00	8,978.58	18,472.83	9,494.25
41354001	Adquisiciones de Bienes y Servicios	0.00	7,748.80	17,243.05	9,494.25
41354911	Centro Nacional de Registros (CNR)	0.00	264.00	264.00	0.00
41354920	Administración Nacional de Acueductos y Alcantarillados (ANDA)	0.00	965.78	965.78	0.00
41355	A.M. x Gastos Financieros y Otros	0.00	62,000.50	102,950.84	40,950.34
41355001	Gastos Financieros y Otros	0.00	62,000.50	102,950.84	40,950.34
41356	A.M. x Transferencias Corrientes Otorgadas	0.00	75,717.15	75,717.15	0.00
41356935	Tesoro Público DGT	0.00	75,717.15	75,717.15	0.00
41361	A.M. x Inversiones en Activos Fijos	0.00	0.00	6,768.89	6,768.89
41361001	Inversiones en Activos Fijos	0.00	0.00	6,768.89	6,768.89
41363	A.M. x Inversiones Financieras	0.00	800,605.58	800,605.58	0.00
41363002	Inversiones Financieras	0.00	800,605.58	800,605.58	0.00
41371	A.M. x Amortización de Endeudamiento Público	0.00	740,922.00	740,922.00	0.00

Fondo Nacional de Vivienda Popular
BALANCE DE COMPROBACION
Del 1 de Enero al 31 de Enero del 2018
(EN DOLARES)

15/02/2018

Pag. 5 de 9

Unidad Financiera : 011 Fondo Nacional de Vivienda Popular
Agrupacion Operacional : 3 Recursos de Caracter Especial
Proyecto : 0 Proyecto 0

CODIGO	CONCEPTO	SALDO ANTERIOR	DEBE	HABER	SALDO ACUMULADO
41371002	Amortización del Endeudamiento Público	0.00	740,922.00	740,922.00	0.00
41389	A.M. x Operaciones de Ejercicios Anteriores	0.00	157,929.92	157,929.92	0.00
41389001	Operaciones de Ejercicios Anteriores	0.00	157,929.92	157,929.92	0.00
42	Financiamiento de Terceros	35,982,157.92	974,568.57	0.00	35,007,589.35
422	Endeudamiento Interno	31,614,489.62	549,139.15	0.00	31,065,350.47
42205	Empréstitos del Gobierno Central	15,004,269.14	75,717.15	0.00	14,928,551.99
42205001	De Gobierno Central	15,004,269.14	75,717.15	0.00	14,928,551.99
42211	Empréstitos de Empresas Públicas Financieras	15,421,627.73	446,080.51	0.00	14,975,547.22
42211001	De Empresas Públicas Financieras	15,421,627.73	446,080.51	0.00	14,975,547.22
42219	Empréstitos de Empresas Privadas Financieras	1,188,592.75	27,341.49	0.00	1,161,251.26
42219001	De Empresas Privadas Financieras	1,188,592.75	27,341.49	0.00	1,161,251.26
423	Endeudamiento Externo	3,831,607.18	267,500.00	0.00	3,564,107.18
42311	Empréstitos de Organismos Multilaterales	3,831,607.18	267,500.00	0.00	3,564,107.18
42311001	De Organismos Multilaterales	3,831,607.18	267,500.00	0.00	3,564,107.18
424	Acreeedores Financieros	536,061.12	157,929.42	0.00	378,131.70
42417	Indemnizaciones Laborales	27,151.11	0.00	0.00	27,151.11
42417001	Indemnizaciones Laborales	27,151.11	0.00	0.00	27,151.11
42450	Provisiones por Acreeedores Monetarios	61,240.00	3,278.84	0.00	57,961.16
42450777	Provisiones por Acreeedores Monetarios	61,240.00	3,278.84	0.00	57,961.16
42451	Acreeedores Monetarios por Pagar	447,670.01	154,650.58	0.00	293,019.43
42451777	Acreeedores Monetarios por Pagar	447,670.01	154,650.58	0.00	293,019.43
Sub Total Título		44,243,005.85	2,945,974.70	2,075,197.02	43,372,228.17

Fondo Nacional de Vivienda Popular
BALANCE DE COMPROBACION
Del 1 de Enero al 31 de Enero del 2018
(EN DOLARES)

15/02/2018
Pag. 6 de 9

Unidad Financiera : 011 Fondo Nacional de Vivienda Popular
Agrupacion Operacional : 3 Recursos de Caracter Especial
Proyecto : 0 Proyecto 0

CODIGO	CONCEPTO	SALDO ANTERIOR	DEBE	HABER	SALDO ACUMULADO
8	Obligaciones Propias	25,915,467.30	2,057,669.22	1,974,103.81	25,831,901.89
81	Patrimonio Estatal	25,915,467.30	1,697,905.94	1,697,905.94	25,915,467.30
811	Patrimonio	25,918,130.01	1,697,905.94	1,697,905.94	25,918,130.01
81103	Patrimonio Instituciones Descentralizadas	30,065,605.97	0.00	0.00	30,065,605.97
81103001	Patrimonio Instituciones Descentralizadas	30,065,605.97	0.00	0.00	30,065,605.97
81107	Donaciones y Legados Bienes Corporales	78,058.85	0.00	0.00	78,058.85
81107001	Donaciones y Legados Bienes Corporales	78,058.85	0.00	0.00	78,058.85
81109	Resultado Ejercicios Anteriores	(3,945,718.37)	1,697,905.94	0.00	(5,643,624.31)
81109001	Resultado Ejercicios Anteriores	(3,945,718.37)	1,697,905.94	0.00	(5,643,624.31)
81111	Resultado Ejercicio Corriente	(1,697,905.94)	0.00	1,697,905.94	0.00
81111999	Resultado Ejercicio Corriente	(1,697,905.94)	0.00	1,697,905.94	0.00
81113	Superávit por Revaluaciones	1,418,089.50	0.00	0.00	1,418,089.50
81113001	Superávit por Revaluaciones	1,418,089.50	0.00	0.00	1,418,089.50
819	Detrimento Patrimonial	2,662.71	0.00	0.00	2,662.71
81901	Detrimentos de Fondos	2,662.71	0.00	0.00	2,662.71
81901001	Detrimento de Fondos	2,662.71	0.00	0.00	2,662.71
83	Gastos de Gestión	0.00	359,763.28	0.00	359,763.28
833	Gastos en Personal	0.00	160,298.07	0.00	160,298.07
83301	Remuneraciones Personal Permanente	0.00	133,884.58	0.00	133,884.58
83301001	Sueldos	0.00	100,827.31	0.00	100,827.31
83301003	Aguinaldos	0.00	353.33	0.00	353.33
83301005	Dietas	0.00	2,700.00	0.00	2,700.00
83301007	Beneficios Adicionales	0.00	30,003.94	0.00	30,003.94
83303	Remuneraciones Personal Eventual	0.00	915.85	0.00	915.85
83303001	Sueldos	0.00	900.00	0.00	900.00
83303006	Beneficios Adicionales	0.00	15.85	0.00	15.85
83305	Remuneraciones por Servicios Extraordinarios	0.00	1,639.15	0.00	1,639.15
83305001	Horas Extraordinarias	0.00	1,639.15	0.00	1,639.15
83307	Contrib. Patronales a Inst. de Seguridad Social Pública	0.00	6,170.01	0.00	6,170.01
83307001	Por Remuneraciones Permanentes	0.00	6,088.12	0.00	6,088.12
83307002	Por Remuneraciones Eventuales	0.00	81.89	0.00	81.89
83309	Contrib. Patronales a Inst de Seguridad Social Privadas	0.00	7,608.91	0.00	7,608.91
83309001	Por Remuneraciones Permanentes	0.00	7,532.98	0.00	7,532.98
83309002	Por Remuneraciones Eventuales	0.00	75.93	0.00	75.93
83313	Indemnizaciones	0.00	8,159.91	0.00	8,159.91
83313001	Al Personal de Servicios Permanentes	0.00	8,159.91	0.00	8,159.91
83317	Otras Remuneraciones	0.00	1,919.66	0.00	1,919.66
83317003	Prestaciones Sociales al Personal	0.00	1,199.66	0.00	1,199.66
83317099	Remuneraciones Diversas	0.00	720.00	0.00	720.00
834	Gastos en Bienes de Consumo y Servicios	0.00	21,586.51	0.00	21,586.51

Fondo Nacional de Vivienda Popular
BALANCE DE COMPROBACION
Del 1 de Enero al 31 de Enero del 2018
(EN DOLARES)

15/02/2018

Pag. 7 de 9

Unidad Financiera : 011 Fondo Nacional de Vivienda Popular
Agrupacion Operacional : 3 Recursos de Caracter Especial
Proyecto : 0 Proyecto 0

CODIGO	CONCEPTO	SALDO ANTERIOR	DEBE	HABER	SALDO ACUMULADO
83401	Productos Alimenticios, Agropecuarios y Forestales	0.00	996.35	0.00	996.35
83401001	Productos Alimenticios para Personas	0.00	917.35	0.00	917.35
83401003	Productos Agropecuarios y Forestales	0.00	79.00	0.00	79.00
83403	Productos Textiles y Vestuarios	0.00	13.30	0.00	13.30
83403001	Productos Textiles y Vestuarios	0.00	13.30	0.00	13.30
83405	Materiales de Oficina, Productos de Papel e Impresos	0.00	1,281.74	0.00	1,281.74
83405001	Productos de Papel y Cartón	0.00	942.63	0.00	942.63
83405002	Materiales de Oficina	0.00	89.11	0.00	89.11
83405003	Libros, Textos, Utiles de Enseñanza y Publicaciones	0.00	250.00	0.00	250.00
83407	Productos de Cuero y Caucho	0.00	516.52	0.00	516.52
83407001	Productos de Cuero y Caucho	0.00	76.00	0.00	76.00
83407003	Llantas y Neumáticos	0.00	440.52	0.00	440.52
83409	Productos Químicos, Combustibles y Lubricantes	0.00	3,713.24	0.00	3,713.24
83409001	Productos Químicos	0.00	270.14	0.00	270.14
83409003	Combustibles y Lubricantes	0.00	3,443.10	0.00	3,443.10
83411	Minerales y Productos Derivados	0.00	1,084.01	0.00	1,084.01
83411001	Minerales no Metálicos y Productos Derivados	0.00	79.95	0.00	79.95
83411002	Minerales Metálicos y Productos Derivados	0.00	1,004.06	0.00	1,004.06
83413	Materiales de Uso o Consumo	0.00	1,534.88	0.00	1,534.88
83413002	Materiales Informáticos	0.00	1,340.00	0.00	1,340.00
83413004	Materiales Eléctricos	0.00	194.88	0.00	194.88
83415	Bienes de Uso y Consumo Diverso	0.00	108.41	0.00	108.41
83415001	Herramientas, Repuestos y Accesorios	0.00	101.37	0.00	101.37
83415099	Bienes de Uso y Consumo Diversos	0.00	7.04	0.00	7.04
83417	Servicios Básicos	0.00	5,085.14	0.00	5,085.14
83417001	Servicios de Energía Eléctrica	0.00	4,069.71	0.00	4,069.71
83417002	Servicios de Agua	0.00	965.78	0.00	965.78
83417003	Servicios de Telecomunicaciones	0.00	49.65	0.00	49.65
83419	Mantenimiento y Reparación	0.00	3,145.91	0.00	3,145.91
83419001	Mantenimientos y Reparaciones de Bienes Muebles	0.00	1,217.28	0.00	1,217.28
83419002	Mantenimientos y Reparaciones de Vehículos	0.00	328.63	0.00	328.63
83419003	Mantenimientos y Reparaciones de Bienes Inmuebles	0.00	1,600.00	0.00	1,600.00
83421	Servicios Comerciales	0.00	383.72	0.00	383.72
83421005	Servicios de Lavanderías y Planchado	0.00	22.22	0.00	22.22
83421010	Impresiones, Publicaciones y Reproducciones	0.00	361.50	0.00	361.50
83423	Otros Servicios y Arrendamientos Diversos	0.00	1,796.15	0.00	1,796.15
83423001	Atenciones Oficiales	0.00	617.97	0.00	617.97
83423099	Servicios Generales y Arrendamientos Diversos	0.00	1,178.18	0.00	1,178.18
83427	Pasajes y Viáticos	0.00	803.68	0.00	803.68
83427003	Viáticos por Comisión Interna	0.00	803.68	0.00	803.68

Fondo Nacional de Vivienda Popular
BALANCE DE COMPROBACION
Del 1 de Enero al 31 de Enero del 2018
(EN DOLARES)

15/02/2018

Pag. 8 de 9

Unidad Financiera : 011 Fondo Nacional de Vivienda Popular
Agrupacion Operacional : 3 Recursos de Caracter Especial
Proyecto : 0 Proyecto 0

CODIGO	CONCEPTO	SALDO ANTERIOR	DEBE	HABER	SALDO ACUMULADO
83429	Servicios Técnicos y Profesionales	0.00	1,123.46	0.00	1,123.46
83429005	Servicios de Capacitación	0.00	110.00	0.00	110.00
83429099	Consultorias, Estudios e Investigaciones Diversas	0.00	1,013.46	0.00	1,013.46
835	Gastos en Bienes Capitalizables	0.00	11,847.77	0.00	11,847.77
83507	Maquinaria, Equipo y Mobiliario Diverso	0.00	319.98	0.00	319.98
83507003	Maquinarias y Equipos	0.00	319.98	0.00	319.98
83513	Gastos en Activos Intangibles	0.00	11,527.79	0.00	11,527.79
83513003	Derechos de Propiedad Intelectual	0.00	11,527.79	0.00	11,527.79
836	Gastos Financieros y Otros	0.00	102,950.84	0.00	102,950.84
83601	Primas y Gastos por Seguros y Comisiones Bancarias	0.00	163.58	0.00	163.58
83601003	Comisiones y Gastos Bancarios	0.00	163.58	0.00	163.58
83603	Impuestos, Tasas y Derechos	0.00	956.70	0.00	956.70
83603099	Impuestos, Tasas y Derechos Diversos	0.00	956.70	0.00	956.70
83609	Intereses y Comisiones de la Deuda Interna	0.00	84,623.74	0.00	84,623.74
83609004	De Empresas Públicas Financieras	0.00	78,039.43	0.00	78,039.43
83609008	De Empresas Privadas Financieras	0.00	6,584.31	0.00	6,584.31
83611	Intereses y Comisiones de la Deuda Externa	0.00	14,585.66	0.00	14,585.66
83611004	De Organismos Multilaterales	0.00	14,585.66	0.00	14,585.66
83613	Gastos Corrientes Diversos	0.00	2,621.16	0.00	2,621.16
83613099	Gastos Diversos	0.00	2,621.16	0.00	2,621.16
837	Gastos en Transferencias Otorgadas	0.00	0.00	0.00	0.00
83705	Transferencias Corrientes al Sector Público	0.00	0.00	0.00	0.00
83705935	Tesoro Público (DGT)	0.00	0.00	0.00	0.00
838	Costos de Ventas y Cargos Calculados	0.00	11,174.01	0.00	11,174.01
83815	Depreciación de Bienes de Uso	0.00	11,174.01	0.00	11,174.01
83815001	Depreciación de Bienes de Uso	0.00	11,174.01	0.00	11,174.01
839	Gastos de Actualizaciones y Ajustes	0.00	51,906.08	0.00	51,906.08
83903	Gastos por Pérdidas de Inversiones Financieras	0.00	51,905.58	0.00	51,905.58
83903005	Proyectos Habitacionales	0.00	51,905.58	0.00	51,905.58
83955	Ajustes de Ejercicios Anteriores	0.00	0.50	0.00	0.50
83955001	Ajustes de Ejercicios Anteriores	0.00	0.50	0.00	0.50
85	Ingresos de Gestión	0.00	0.00	276,197.87	276,197.87
855	Ingresos Financieros y Otros	0.00	0.00	259,504.92	259,504.92
85503	Rentabilidad de Inversiones Financieras	0.00	0.00	5,052.41	5,052.41
85503004	Rentabilidad de Depósitos a Plazo	0.00	0.00	5,052.41	5,052.41
85507	Intereses de Préstamos Otorgados	0.00	0.00	254,452.51	254,452.51
85507007	A Empresas Privadas no Financieras	0.00	0.00	3,423.04	3,423.04
85507008	A Empresas Privadas Financieras	0.00	0.00	251,020.11	251,020.11
85507010	A Personas Naturales	0.00	0.00	9.36	9.36
856	Ingresos por Transferencias Corrientes Recibidas	0.00	0.00	1,470.61	1,470.61

Fondo Nacional de Vivienda Popular
BALANCE DE COMPROBACION
Del 1 de Enero al 31 de Enero del 2018
(EN DOLARES)

15/02/2018

Pag. 9 de 9

Unidad Financiera : 011 Fondo Nacional de Vivienda Popular
Agrupacion Operacional : 3 Recursos de Caracter Especial
Proyecto : 0 Proyecto 0

CODIGO	CONCEPTO	SALDO ANTERIOR	DEBE	HABER	SALDO ACUMULADO
85601	Multas e Intereses por Mora	0.00	0.00	5.83	5.83
85601005	Intereses por Mora en Amortización de Préstamos	0.00	0.00	5.83	5.83
85699	Transferencias entre Dependencias Institucionales	0.00	0.00	1,464.78	1,464.78
85699001	Transferencias entre Dependencias Institucionales	0.00	0.00	1,464.78	1,464.78
859	Ingresos por Actualizaciones y Ajustes	0.00	0.00	15,222.34	15,222.34
85909	Ingresos Diversos	0.00	0.00	779.17	779.17
85909001	Rentabilidad de Cuentas Bancarias	0.00	0.00	680.21	680.21
85909099	Ingresos Diversos	0.00	0.00	98.96	98.96
85951	Corrección de Recursos	0.00	0.00	14,443.17	14,443.17
85951002	Cartera de Prestamos	0.00	0.00	23.25	23.25
85951005	Cuentas Ajenas y otras cuentas por cobrar	0.00	0.00	14,419.92	14,419.92
Sub Total Título		25,915,467.30	2,057,669.22	1,974,103.81	25,831,901.89
Total		0.00	9,465,587.01	9,465,587.01	0.00

Fondo Nacional de Vivienda Popular
ESTADO DE RENDIMIENTO ECONOMICO
 Del 1 de Enero al 31 de Enero del 2018
 (EN DOLARES)

15/02/2018
 Pag. 1 de 3

Unidad Financiera : 011 Fondo Nacional de Vivienda Popular
Agrupación Operacional : 3 Recursos de Caracter Especial
Proyecto : 0 Proyecto 0

GASTOS DE GESTION		CORRIENTE	ANTERIOR	INGRESOS DE GESTION	CORRIENTE	ANTERIOR
Gastos en Personal		160,298.07	0.00	Ingresos Financieros y Otros	259,504.92	0.00
Remuneraciones Personal Permanente		133,884.58	0.00	Rentabilidad de Inversiones Financieras	5,052.41	0.00
Sueldos		100,827.31	0.00	Rentabilidad de Depósitos a Plazo	5,052.41	0.00
Aguinaldos		353.33	0.00	Intereses de Préstamos Otorgados	254,452.51	0.00
Dietas		2,700.00	0.00	A Empresas Privadas no Financieras	3,423.04	0.00
Beneficios Adicionales		30,003.94	0.00	A Empresas Privadas Financieras	251,020.11	0.00
Remuneraciones Personal Eventual		915.85	0.00	A Personas Naturales	9.36	0.00
Sueldos		900.00	0.00	Ingresos por Transferencias Corrientes Recibidas	1,470.61	0.00
Beneficios Adicionales		15.85	0.00	Multas e Intereses por Mora	5.83	0.00
Remuneraciones por Servicios Extraordinarios		1,639.15	0.00	Intereses por Mora en Amortización de Préstamos	5.83	0.00
Horas Extraordinarias		1,639.15	0.00	Transferencias entre Dependencias Institucionales	1,464.78	0.00
Contrib. Patronales a Inst. de Seguridad Social Pública		6,170.01	0.00	Transferencias entre Dependencias Institucionales	1,464.78	0.00
Por Remuneraciones Permanentes		6,088.12	0.00	Ingresos por Actualizaciones y Ajustes	15,222.34	0.00
Por Remuneraciones Eventuales		81.89	0.00	Ingresos Diversos	779.17	0.00
Contrib. Patronales a Inst de Seguridad Social Privadas		7,608.91	0.00	Rentabilidad de Cuentas Bancarias	680.21	0.00
Por Remuneraciones Permanentes		6,088.12	0.00	Ingresos Diversos	98.96	0.00
Por Remuneraciones Eventuales		81.89	0.00	Corrección de Recursos	14,443.17	0.00
Contrib. Patronales a Inst de Seguridad Social Privadas		7,608.91	0.00	Cartera de Préstamos	23.25	0.00
Por Remuneraciones Permanentes		7,532.98	0.00	Cuentas Ajenas y otras cuentas por cobrar	14,419.92	0.00
Por Remuneraciones Eventuales		75.93	0.00	SUB TOTAL INGRESOS	276,197.87	0.00
Indemnizaciones		8,159.91	0.00	RESULTADO DEL EJERCICIO	83,565.41	0.00
Al Personal de Servicios Permanentes		8,159.91	0.00	TOTAL DE INGRESOS DE GESTION	359,763.28	0.00
Otras Remuneraciones		1,919.66	0.00			
Prestaciones Sociales al Personal		1,199.66	0.00			
Remuneraciones Diversas		720.00	0.00			
Gastos en Bienes de Consumo y Servicios		21,586.51	0.00			
Productos Alimenticios, Agropecuarios y Forestales		996.35	0.00			
Productos Alimenticios para Personas		917.35	0.00			
Productos Agropecuarios y Forestales		79.00	0.00			
Productos Textiles y Vestuarios		13.30	0.00			
Productos Textiles y Vestuarios		13.30	0.00			
Materiales de Oficina, Productos de Papel e Impresos		1,281.74	0.00			
Productos de Papel y Cartón		942.63	0.00			
Materiales de Oficina		89.11	0.00			
Libros, Textos, Útiles de Enseñanza y Publicaciones		250.00	0.00			
Productos de Cuero y Caucho		516.52	0.00			
Productos de Cuero y Caucho		76.00	0.00			
Llantas y Neumáticos		440.52	0.00			
Productos Químicos, Combustibles y Lubrificantes		3,713.24	0.00			

Fondo Nacional de Vivienda Popular
ESTADO DE RENDIMIENTO ECONOMICO
 Del 1 de Enero al 31 de Enero del 2018
 (EN DOLARES)


Unidad Financiera : 011 Fondo Nacional de Vivienda Popular
Agrupacion Operacional : 3 Recursos de Caracter Especial
Proyecto : 0 Proyecto 0

GASTOS DE GESTION	CORRIENTE	ANTERIOR
Productos Químicos	270.14	0.00
Combustibles y Lubrificantes	3,443.10	0.00
Minerales y Productos Derivados	1,084.01	0.00
Minerales no Metálicos y Productos Derivados	79.95	0.00
Minerales Metálicos y Productos Derivados	1,004.06	0.00
Materiales de Uso o Consumo	1,534.88	0.00
Materiales Informáticos	1,340.00	0.00
Materiales Eléctricos	194.88	0.00
Bienes de Uso y Consumo Diverso	108.41	0.00
Herramientas, Repuestos y Accesorios	101.37	0.00
Bienes de Uso y Consumo Diversos	7.04	0.00
Servicios Básicos	5,085.14	0.00
Servicios de Energía Eléctrica	4,069.71	0.00
Servicios de Agua	965.78	0.00
Servicios de Telecomunicaciones	49.65	0.00
Mantenimiento y Reparación	3,145.91	0.00
Mantenimientos y Reparaciones de Bienes Muebles	1,217.28	0.00
Mantenimientos y Reparaciones de Vehículos	328.63	0.00
Mantenimientos y Reparaciones de Bienes Inmuebles	1,600.00	0.00
Servicios Comerciales	383.72	0.00
Servicios de Lavanderías y Planchado	22.22	0.00
Impresiones, Publicaciones y Reproducciones	361.50	0.00
Otros Servicios y Arrendamientos Diversos	1,796.15	0.00
Atenciones Oficiales	617.97	0.00
Servicios Generales y Arrendamientos Diversos	1,178.18	0.00
Pasajes y Viáticos	803.68	0.00
Viáticos por Comisión Interna	803.68	0.00
Servicios Técnicos y Profesionales	1,123.46	0.00
Servicios de Capacitación	110.00	0.00
Consultorías, Estudios e Investigaciones Diversas	1,013.46	0.00
Gastos en Bienes Capitalizables	11,847.77	0.00
Maquinaria, Equipo y Mobiliario Diverso	319.98	0.00
Maquinarias y Equipos	319.98	0.00
Gastos en Activos Intangibles	11,527.79	0.00
Derechos de Propiedad Intelectual	11,527.79	0.00
Gastos Financieros y Otros	102,950.84	0.00
Primas y Gastos por Seguros y Comisiones Bancarias	163.58	0.00


Fondo Nacional de Vivienda Popular
ESTADO DE RENDIMIENTO ECONOMICO
 Del 1 de Enero al 31 de Enero del 2018
 (EN DOLARES)

Unidad Financiera : 011 Fondo Nacional de Vivienda Popular
 Agrupacion Operacional : 3 Recursos de Caracter Especial
 Proyecto : 0 Proyecto 0

GASTOS DE GESTION	CORRIENTE	ANTERIOR
Comisiones y Gastos Bancarios	163.58	0.00
Impuestos, Tasas y Derechos	956.70	0.00
Impuestos, Tasas y Derechos Diversos	956.70	0.00
Intereses y Comisiones de la Deuda Interna	84,623.74	0.00
De Empresas Públicas Financieras	78,039.43	0.00
De Empresas Privadas Financieras	6,584.31	0.00
Intereses y Comisiones de la Deuda Externa	14,585.66	0.00
De Organismos Multilaterales	14,585.66	0.00
Gastos Corrientes Diversos	2,621.16	0.00
Gastos Diversos	2,621.16	0.00
Gastos en Transferencias Otorgadas	0.00	0.00
Transferencias Corrientes al Sector Público	0.00	0.00
Tesoro Público (DGT)	0.00	0.00
Costos de Ventas y Cargos Calculados	11,174.01	0.00
Depreciación de Bienes de Uso	11,174.01	0.00
Depreciación de Bienes de Uso	11,174.01	0.00
Gastos de Actualizaciones y Ajustes	51,906.08	0.00
Gastos por Pérdidas de Inversiones Financieras	51,905.58	0.00
Proyectos Habitacionales	51,905.58	0.00
Ajustes de Ejercicios Anteriores	0.50	0.00
Ajustes de Ejercicios Anteriores	0.50	0.00
SUB TOTAL GASTOS	359,763.28	0.00



[Signature]
JEFE UFI
 Lic. Cesar Nemilo Gámez



[Signature]
DIRECTOR EJECUTIVO
 José Ernesto Muñoz



[Signature]
CONTADOR
 Lic. Sandra Carneina de Contreras

Fondo Nacional de Vivienda Popular
ESTADO DE FLUJO DE FONDOS
 Del 1 de Enero al 31 de Enero del 2018
 (EN DOLARES)

15/02/2018
 Pag. 1 de 1

Unidad Financiera : 011 Fondo Nacional de Vivienda Popular
 Agrupacion Operacional : 3 Recursos de Caracter Especial
 Proyecto : 0 Proyecto 0

ESTRUCTURA	CORRIENTE	ANTERIOR
DISPONIBILIDADES INICIALES	2,736,141.66	0.00
DISPONIBILIDADES INICIALES	2,736,141.66	0.00
RESULTADO OPERACIONAL NETO	(174,129.95)	0.00
FUENTES OPERACIONALES	1,024,048.99	0.00
USOS OPERACIONALES	1,198,178.94	0.00
FINANCIAMIENTO DE TERCEROS NETO	(740,922.00)	0.00
SERVICIO DE LA DEUDA	740,922.00	0.00
RESULTADO NO OPERACIONAL NETO	25,505.69	0.00
FUENTES NO OPERACIONALES	101,191.42	0.00
USOS NO OPERACIONALES	75,685.73	0.00
DISPONIBILIDAD FINAL	1,846,595.40	0.00



F.

JEFE UFI

Lic. César Hemilio Gómez



DIRECTOR EJECUTIVO
 José Ernesto Muñoz



F.

CONTADOR

Lic. Sandra Carmelina de Contreras

Unidad Financiera : 011 Fondo Nacional de Vivienda Popular
 Agrupacion Operacional : 3 Recursos de Caracter Especial
 Proyecto : 0 Proyecto 0

FUENTES	CORRIENTE	ANTERIOR	USOS	CORRIENTE	ANTERIOR
OPERACIONAL	1,024,048.99	0.00	OPERACIONAL	1,198,178.94	0.00
D.M. x Ingresos Financieros y Otros	115,230.19	0.00	A. M. x Remuneraciones	92,947.21	0.00
D.M. x Recuperación de Inversiones Financieras	759,259.75	0.00	A.M. x Adquisiciones de Bienes y Servicios	8,978.58	0.00
D.M. x Operaciones de Ejercicios Anteriores	149,559.05	0.00	A.M. x Gastos Financieros y Otros	62,000.50	0.00
NO OPERACIONAL	101,191.42	0.00	A.M. x Transferencias Corrientes Otorgadas	75,717.15	0.00
Anticipos por Servicios	1,127.22	0.00	A.M. x Inversiones Financieras	800,605.58	0.00
Anticipos de Fondos a Dependencias Institucionales	77,084.61	0.00	A.M. x Operaciones de Ejercicios Anteriores	157,929.92	0.00
Depósitos Ajenos	242.56	0.00	SERVICIOS DE LA DEUDA	740,922.00	0.00
Depósitos en Garantía	21,726.00	0.00	A.M. x Amortización de Endeudamiento Público	740,922.00	0.00
Anticipos por Ventas de Bienes	310.00	0.00	NO OPERACIONAL	75,685.73	0.00
Depósitos Retenciones Fiscales	701.03	0.00	Anticipos por Servicios	1,127.22	0.00
			Anticipos de Fondos a Dependencias Institucionales	42,253.32	0.00
DISMINUCION NETA DE DISPONIBILIDADES	889,546.26	0.00	Depósitos Ajenos	30,135.00	0.00
TOTAL FUENTES	2,014,786.67	0.00	Depósitos Retenciones Fiscales	2,018.52	0.00
			Depósitos Fondos Dependencias Institucionales	151.67	0.00
			TOTAL USOS	2,014,786.67	0.00