




Unidad Financiera : 011 Fondo Nacional de Vivienda Popular
 Agrupacion Operacional : 3 Recursos de Caracter Especial
 Proyecto : 0 Proyecto 0

Recursos	Corriente
Fondos	13,580,331.33
Disponibilidades	1,271,644.83
Anticipos de Fondos	12,172,974.93
Deudores Monetarios	135,711.57
Inversiones Financieras	41,390,583.03
Inversiones Temporales	1,296,649.46
Inversiones Permanentes	.00
Inversiones en Préstamos, Corto Plazo	1,674,000.00
Inversiones en Préstamos, Largo Plazo	37,367,813.28
Deudores Financieros	940,314.85
Inversiones Intangibles	111,805.44
Inversiones no Recuperables	.00
Inversiones en Existencias	10,131,074.09
Existencias Institucionales	10,131,074.09
Inversiones en Bienes de Uso	3,246,104.50
Bienes Depreciables	2,473,843.91
Bienes no Depreciables	772,260.59
TOTAL RECURSOS	68,348,092.95

Obligaciones	Corriente
Deuda Corriente	8,458,492.07
Depósitos de Terceros	8,279,471.84
Acreedores Monetarios	179,020.23
Financiamiento de Terceros	34,123,259.38
Endeudamiento Interno	30,269,656.76
Endeudamiento Externo	3,539,107.18
Acreedores Financieros	314,495.44
SUB TOTAL	42,581,751.45
Patrimonio Estatal	25,915,467.30
Patrimonio	25,918,130.01
Detrimiento Patrimonial	-2,662.71
Resultado del Ejercicio	-149,125.80
SUB TOTAL	25,766,341.50
TOTAL OBLIGACIONES	68,348,092.95

Cuentas de Orden Deudoras	107607,234.78
Demandas Patrimoniales - Exprocedes FEC	465,178.63
Demandas Patrimoniales - Exprocedes FONAVIPO	3751,173.04
Inversión Proyectos con Fondos Propios	13381,419.57
Proyectos Administrados con Fondos Externos	38475,667.01
Inmuebles en Condiciones Especiales	3635,595.13
Garantía de la Cartera Pasiva	27376,359.73
Costo Social Programa Casa para Todos	17867,495.96
Activos Castigados Cartera. Personas Naturales FONAVIPO	18,797.95
Intereses Cartera FEC, pendientes de recuperar	2635,547.76

Cuentas de Orden Acreedoras	107607,234.78
Demandas Patrimoniales - Exprocedes FEC	465,178.63
Demandas Patrimoniales - Exprocedes FONAVIPO	3751,173.04
Inversión Proyectos con Fondos Propios	13381,419.57
Proyectos Administrados con Fondos Externos	38475,667.01
Inmuebles en Condiciones Especiales	3635,595.13
Garantía de la Cartera Pasiva	27376,359.73
Costo Social Programa Casa para Todos	17867,495.96
Activos Castigados Cartera. Personas Naturales FONAVIPO	18,797.95
Intereses Cartera FEC, pendientes de recuperar	2635,547.76



[Signature]
 F. CONTADOR

[Signature]
 DIRECTOR EJECUTIVO

[Signature]
 JEFE UFI

[Signature]
 CONTADOR

[Signature]
 DIRECTOR EJECUTIVO

[Signature]
 JEFE UFI

Fondo Nacional de Vivienda Popular
ESTADO DE SITUACION FINANCIERA
al 28 de Febrero del 2018
(EN DOLARES)

10/03/2018

Pag. 1 de 5

Unidad Financiera : 011 Fondo Nacional de Vivienda Popular
Agrupacion Operacional : 3 Recursos de Caracter Especial
Proyecto : 0 Proyecto 0

RECURSOS	Parcial	Total
Fondos		13,580,331.33
Disponibilidades	1,271,644.83	
Caja General	1,402.34	
Caja General	1,402.34	
Caja Chica	7,500.00	
Caja Chica	7,500.00	
Bancos Comerciales M/D	1,262,742.49	
Banco Comerciales M	1,262,742.49	
Anticipos de Fondos	12,172,974.93	
Anticipos por Servicios	40.00	
Otros Servicios	40.00	
Anticipos de Fondos a Dependencias Institucionales	12,172,934.93	
Cuentas por Cobrar a Fondos Especiales	12,172,934.93	
Deudores Monetarios	135,711.57	
D.M. x Ingresos Financieros y Otros	132,908.25	
D.M. x Ingresos Financieros y Otros	2,502.76	
Intereses cartera FONAVIPO	124,349.91	
Interese Cuentas de Ahorro	72.68	
Intereses de Depositos a plazo	2,938.17	
Ingresos Diversos	3,044.73	
D.M. x Transferencias entre Dependencias Institucionales	2,803.32	
D.M. x Transferencias entre Dependencias Institucionales	2,803.32	
Inversiones Financieras		41,390,583.03
Inversiones Temporales	1,296,649.46	
Depósitos a Plazo en el Sector Financiero en el Interior	1,296,649.46	
Depósitos a Plazo	1,296,649.46	
Inversiones Permanentes	0.00	
Inversión en Acciones y Participaciones de Capital en el Exterior	6,634.00	
Acciones M/E	6,634.00	
Provisión de Inversiones Permanentes	(6,634.00)	
Provisión de Inversiones Permanentes	(6,634.00)	
Inversiones en Préstamos, Corto Plazo	1,674,000.00	
Préstamos para Viviendas	1,674,000.00	
A Empresas Privadas Financieras	1,674,000.00	
Inversiones en Préstamos, Largo Plazo	37,367,813.28	
Préstamos para Viviendas	37,651,057.28	
A Empresas Privadas no Financieras	507,704.34	
A Empresas Privadas Financieras	37,143,352.94	
Provisión de Inversiones en Préstamos	(283,244.00)	
Provisión de Inversiones en Préstamos	(283,244.00)	
Deudores Financieros	940,314.85	
Deudores por Reintegros	415.67	
Deudores por Reintegros	415.67	
Bienes Muebles e Inmuebles entregados a Terceros	911,618.71	
En Comodato	911,618.71	

Fondo Nacional de Vivienda Popular
ESTADO DE SITUACION FINANCIERA
al 28 de Febrero del 2018
(EN DOLARES)

10/03/2018

Pag. 2 de 5

Unidad Financiera : 011 Fondo Nacional de Vivienda Popular
Agrupacion Operacional : 3 Recursos de Caracter Especial
Proyecto : 0 Proyecto 0

RECURSOS	Parcial	Total
Deudores Monetarios por Percibir	28,280.47	
D.M.X. Ingresos Financieros y Otros	5,097.67	
DMP x D.M. x Ingresos Financieros y Otros	110.45	
DMP x D.M. x Transferencias entre Dependencias Institucionales	4,142.38	
DMP x D.M. x Ingresos Financieros y Otros	1,916.97	
DMP x D.M. x Transferencias entre Dependencias Institucionales	17,013.00	
Inversiones Intangibles	111,805.44	
Estudios de Investigación y Desarrollo	152,026.91	
Estudios de Investigación y Desarrollo	152,026.91	
Servicios Profesionales Pagados x Anticipado	10,174.76	
Desarrollos Informáticos	10,174.76	
Derechos de Propiedad Intangible	84,080.31	
Derechos de Propiedad Intelectual	84,080.31	
Amortizaciones Acumuladas	(134,476.54)	
Amortizaciones Acumuladas	(134,476.54)	
Inversiones no Recuperables	0.00	
Inversiones en Préstamos no Recuperables	810.59	
Inversiones en Préstamos no Recuperables	810.59	
Deudores Financieros no Recuperables	1,104,480.92	
Deudores Financieros no Recuperables	1,104,480.92	
Estimaciones Inversiones no Recuperables	(1,105,291.51)	
Estimaciones Inversiones no Recuperables	(1,105,291.51)	
Inversiones en Existencias		10,131,074.09
Existencias Institucionales	10,131,074.09	
Productos Alimenticios Agropecuarios y Forestales	651.76	
Productos Alimenticios para Personas	651.76	
Materiales de Oficina, Productos de Papel e Impresos	3,947.60	
Productos de Papel y Cartón	3,050.60	
Materiales de Oficina	897.00	
Productos Químicos, Combustibles y Lubricantes	6,442.72	
Productos Químicos	85.46	
Combustibles y Lubricantes	6,357.26	
Materiales de Uso o Consumo	12,379.42	
Materiales Informáticos	12,379.42	
Bienes de Uso y Consumo Diversos	52.71	
Bienes de Uso y Consumo Diversos	52.71	
Inmueble para la Venta	10,062,066.35	
Terrenos	10,062,066.35	
Activos Extraordinarios	45,533.53	
Activos Extraordinarios	45,533.53	
Inversiones en Bienes de Uso		3,246,104.50
Bienes Depreciables	2,473,843.91	
Bienes Inmuebles	3,609,128.99	
Edificios e Instalaciones	3,609,128.99	
Instalaciones Eléctricas y Comunicaciones	7,514.60	

Fondo Nacional de Vivienda Popular
ESTADO DE SITUACION FINANCIERA
al 28 de Febrero del 2018
(EN DOLARES)

10/03/2018

Pag. 3 de 5

Unidad Financiera : 011 Fondo Nacional de Vivienda Popular
Agrupacion Operacional : 3 Recursos de Caracter Especial
Proyecto : 0 Proyecto 0

RECURSOS	Parcial	Total
Eléctricas y Comunicaciones	7,514.60	
Equipo de Transporte, Tracción y Elevación	377,300.00	
Vehículos de Transporte	377,300.00	
Maquinaria, Equipo y Mobiliario Diverso	798,553.30	
Mobiliarios	29,938.96	
Maquinarias y Equipos	254,972.06	
Equipos Informáticos	486,888.21	
Herramientas y Repuestos Principales	768.40	
Bienes Muebles Diversos	25,985.67	
Depreciación Acumulada	(2,318,652.98)	
Bienes Inmuebles	(1,475,305.72)	
Equipo de Transporte, Tracción y Elevación	(198,634.43)	
Maquinaria, Equipo y Mobiliario Diverso	(644,712.83)	
Bienes no Depreciables	772,260.59	
Bienes Inmuebles	772,260.59	
Terrenos	772,260.59	
TOTAL RECURSOS		68,348,092.95

Fondo Nacional de Vivienda Popular
ESTADO DE SITUACION FINANCIERA
al 28 de Febrero del 2018
(EN DOLARES)

10/03/2018

Pag. 4 de 5

Unidad Financiera : 011 Fondo Nacional de Vivienda Popular
Agrupacion Operacional : 3 Recursos de Caracter Especial
Proyecto : 0 Proyecto 0

OBLIGACIONES	Parcial	Total
Deuda Corriente		8,458,492.07
Depósitos de Terceros	8,279,471.84	
Depósitos Ajenos	309,143.45	
Depósitos Ajenos	94,873.22	
Fondos por aplicar	5,536.99	
Otras cuentas pendientes de liquidar	2,132.38	
Cartera Exprocedes	492.91	
Fondos Ajenos en Custodia	206,107.95	
Depósitos en Garantía	7,965,732.60	
Depósitos en Garantía	7,965,732.60	
Anticipos por Ventas de Bienes	3,276.00	
Reservación de Bienes Inmuebles	3,276.00	
Depósitos Retenciones Fiscales	1,299.51	
Tesoro Publico (DGT)	1,299.51	
Depósitos Fondos Dependencias Institucionales	20.28	
Depósitos Fondos Dependencias Institucionales	20.28	
Acreeedores Monetarios	179,020.23	
A. M. x Remuneraciones	91,653.38	
Remuneraciones	15,478.66	
Instituto Nacional de Pensiones de los Empleados Públicos (INPEP)	232.20	
Instituto de Previsión Social de la Fuerza Armada (IPSFA)	89.76	
Instituto Salvadoreño de Formación Profesional (INSAFORP)	703.58	
Instituto Salvadoreño del Seguro Social (ISSS)	7,387.70	
Fondo Nacional de Vivienda Popular (FONAVIPO)	56,789.04	
Tesoro Público (DGT)	10,972.44	
A.M. x Adquisiciones de Bienes y Servicios	37,349.36	
Adquisiciones de Bienes y Servicios	37,349.36	
A.M. x Gastos Financieros y Otros	49,711.83	
Gastos Financieros y Otros	49,711.83	
A.M. x Inversiones en Activos Fijos	305.66	
Inversiones en Activos Fijos	305.66	
Financiamiento de Terceros		34,123,259.38
Endeudamiento Interno	30,269,656.76	
Empréstitos del Gobierno Central	14,601,078.76	
De Gobierno Central	14,601,078.76	
Empréstitos de Empresas Públicas Financieras	14,535,027.08	
De Empresas Públicas Financieras	14,535,027.08	
Empréstitos de Empresas Privadas Financieras	1,133,550.92	
De Empresas Privadas Financieras	1,133,550.92	
Endeudamiento Externo	3,539,107.18	
Empréstitos de Organismos Multilaterales	3,539,107.18	
De Organismos Multilaterales	3,539,107.18	
Acreeedores Financieros	314,495.44	
Indemnizaciones Laborales	27,151.11	
Indemnizaciones Laborales	27,151.11	

Fondo Nacional de Vivienda Popular
 ESTADO DE SITUACION FINANCIERA
 al 28 de Febrero del 2018
 (EN DOLARES)

10/03/2018

Pag. 5 de 5

Unidad Financiera : 011 Fondo Nacional de Vivienda Popular
 Agrupacion Operacional : 3 Recursos de Caracter Especial
 Proyecto : 0 Proyecto 0

OBLIGACIONES	Parcial	Total
Provisiones por Acreedores Monetarios	9,194.94	
Provisiones por Acreedores Monetarios	9,194.94	
Acreedores Monetarios por Pagar	278,149.39	
Acreedores Monetarios por Pagar	278,149.39	
Patrimonio Estatal		25,915,467.30
Patrimonio	25,918,130.01	
Patrimonio Instituciones Descentralizadas	30,065,605.97	
Patrimonio Instituciones Descentralizadas	30,065,605.97	
Donaciones y Legados Bienes Corporales	78,058.85	
Donaciones y Legados Bienes Corporales	78,058.85	
Resultado Ejercicios Anteriores	(5,643,624.31)	
Resultado Ejercicios Anteriores	(5,643,624.31)	
Superávit por Revaluaciones	1,418,089.50	
Superávit por Revaluaciones	1,418,089.50	
Detrimento Patrimonial	(2,662.71)	
Detrimentos de Fondos	(2,662.71)	
Detrimento de Fondos	(2,662.71)	
RESULTADO DEL EJERCICIO	(149,125.80)	(149,125.80)
TOTAL OBLIGACIONES		68,348,092.95




F. 
JEFE UFI
 Lic. César Homilio Gámez




DIRECTOR EJECUTIVO
 José Ernesto Muñoz



F. 
CONTADOR
 Lidia Mayra Mercedes Uricas Chavarria

Fondo Nacional de Vivienda Popular
BALANCE DE COMPROBACION
Del 1 de Febrero al 28 de Febrero del 2018
(EN DOLARES)

10/03/2018

Pag. 1 de 9

Unidad Financiera : 011 Fondo Nacional de Vivienda Popular
Agrupacion Operacional : 3 Recursos de Caracter Especial
Proyecto : 0 Proyecto 0

CODIGO	CONCEPTO	SALDO ANTERIOR	DEBE	HABER	SALDO ACUMULADO
2	Recursos	69,204,130.06	5,102,854.66	5,958,891.77	68,348,092.95
21	Fondos	14,465,831.62	3,507,078.30	4,392,578.59	13,580,331.33
211	Disponibilidades	1,846,595.40	2,390,764.61	2,965,715.18	1,271,644.83
21101	Caja General	1,081.75	169,687.61	169,367.02	1,402.34
21101001	Caja General	1,081.75	169,687.61	169,367.02	1,402.34
21103	Caja Chica	7,500.00	0.00	0.00	7,500.00
21103001	Caja Chica	7,500.00	0.00	0.00	7,500.00
21109	Bancos Comerciales M/D	1,838,013.65	2,221,077.00	2,796,348.16	1,262,742.49
21109001	Banco Comerciales M	1,838,013.65	2,221,077.00	2,796,348.16	1,262,742.49
212	Anticipos de Fondos	12,472,711.71	30,942.20	330,678.98	12,172,974.93
21203	Anticipos por Servicios	40.00	732.60	732.60	40.00
21203001	Anticipos por Servicios	0.00	732.60	732.60	0.00
21203006	Otros Servicios	40.00	0.00	0.00	40.00
21213	Anticipos de Fondos a Dependencias Institucionales	12,472,671.71	30,209.60	329,946.38	12,172,934.93
21213002	Cuentas por Cobrar a Fondos Especiales	12,472,671.71	30,209.60	329,946.38	12,172,934.93
213	Deudores Monetarios	146,524.51	1,085,371.49	1,096,184.43	135,711.57
21315	D.M. x Ingresos Financieros y Otros	145,059.73	303,701.17	315,852.65	132,908.25
21315001	D.M. x Ingresos Financieros y Otros	3,087.60	3,054.14	3,638.98	2,502.76
21315002	Intereses Cartera Exprocedes	0.00	1.99	1.99	0.00
21315003	Intereses cartera FONAVIPO	140,323.73	226,994.11	242,967.93	124,349.91
21315007	Intereses de Cuentas Corrientes	0.00	292.83	292.83	0.00
21315008	Interese Cuentas de Ahorro	36.32	36.36	0.00	72.68
21315009	Intereses de Depositos a plazo	1,612.08	4,558.67	3,232.58	2,938.17
21315100	Ingresos Diversos	0.00	68,763.07	65,718.34	3,044.73
21321	D.M. x Ventas de Activos Fijos	0.00	1,057.63	1,057.63	0.00
21321001	D.M. x Ventas de Activos Fijos	0.00	1,057.63	1,057.63	0.00
21323	D.M. x Recuperación de Inversiones Financieras	0.00	773,262.94	773,262.94	0.00
21323001	D.M. x Recuperación de Inversiones Financieras	0.00	773,262.94	773,262.94	0.00
21385	D.M. x Transferencias entre Dependencias Institucionales	1,464.78	1,338.54	0.00	2,803.32
21385001	D.M. x Transferencias entre Dependencias Institucionales	1,464.78	1,338.54	0.00	2,803.32
21389	D.M. x Operaciones de Ejercicios Anteriores	0.00	6,011.21	6,011.21	0.00
21389001	D.M. x Operaciones de Ejercicios Anteriores	0.00	6,011.21	6,011.21	0.00
22	Inversiones Financieras	41,382,829.68	1,555,798.02	1,548,044.67	41,390,583.03
221	Inversiones Temporales	1,246,649.46	50,000.00	0.00	1,296,649.46
22103	Depósitos a Plazo en el Sector Financiero en el Interior	1,246,649.46	50,000.00	0.00	1,296,649.46
22103001	Depósitos a Plazo	1,246,649.46	50,000.00	0.00	1,296,649.46
222	Inversiones Permanentes	0.00	0.00	0.00	0.00
22209	Inversión en Acciones y Participaciones de Capital en el Exterior	6,634.00	0.00	0.00	6,634.00
22209001	Acciones M/E	6,634.00	0.00	0.00	6,634.00
22299	Provisión de Inversiones Permanentes	6,634.00	0.00	0.00	6,634.00

Fondo Nacional de Vivienda Popular
BALANCE DE COMPROBACION
Del 1 de Febrero al 28 de Febrero del 2018
(EN DOLARES)

10/03/2018

Pag. 2 de 9

Unidad Financiera : 011 Fondo Nacional de Vivienda Popular
Agrupacion Operacional : 3 Recursos de Caracter Especial
Proyecto : 0 Proyecto 0

CODIGO	CONCEPTO	SALDO ANTERIOR	DEBE	HABER	SALDO ACUMULADO
22299001	Provisión de Inversiones Permanentes	6,634.00	0.00	0.00	6,634.00
223	Inversiones en Préstamos, Corto Plazo	2,010,000.00	439,000.00	775,000.00	1,674,000.00
22301	Préstamos para Viviendas	2,010,000.00	439,000.00	775,000.00	1,674,000.00
22301003	A Empresas Privadas Financieras	2,010,000.00	439,000.00	775,000.00	1,674,000.00
224	Inversiones en Préstamos, Largo Plazo	37,063,471.84	1,051,010.72	746,669.28	37,367,813.28
22401	Préstamos para Viviendas	37,346,715.84	1,051,010.72	746,669.28	37,651,057.28
22401002	A Empresas Privadas no Financieras	514,699.83	0.00	6,995.49	507,704.34
22401003	A Empresas Privadas Financieras	36,832,016.01	1,051,010.72	739,673.79	37,143,352.94
22401005	A Personas Naturales	0.00	0.00	0.00	0.00
22499	Provisión de Inversiones en Préstamos	283,244.00	0.00	0.00	283,244.00
22499001	Provisión de Inversiones en Préstamos	283,244.00	0.00	0.00	283,244.00
225	Deudores Financieros	946,297.22	1,338.54	7,320.91	940,314.85
22505	Deudores por Reintegros	415.67	1,338.54	1,338.54	415.67
22505001	Deudores por Reintegros	415.67	0.00	0.00	415.67
22505003	Cuentas por Cobrar a Terceros	0.00	1,338.54	1,338.54	0.00
22533	Bienes Muebles e Inmuebles entregados a Terceros	911,618.71	0.00	0.00	911,618.71
22533001	En Comodato	911,618.71	0.00	0.00	911,618.71
22551	Deudores Monetarios por Percibir	34,262.84	0.00	5,982.37	28,280.47
22551415	D.M.X. Ingresos Financieros y Otros	5,097.67	0.00	0.00	5,097.67
22551515	DMP x D.M. x Ingresos Financieros y Otros	110.45	0.00	0.00	110.45
22551685	DMP x D.M. x Transferencias entre Dependencias Institucionales	4,142.38	0.00	0.00	4,142.38
22551715	DMP x D.M. x Ingresos Financieros y Otros	7,899.34	0.00	5,982.37	1,916.97
22551785	DMP x D.M. x Transferencias entre Dependencias Institucionales	17,013.00	0.00	0.00	17,013.00
226	Inversiones Intangibles	116,411.16	0.00	4,605.72	111,805.44
22601	Estudios de Investigación y Desarrollo	152,026.91	0.00	0.00	152,026.91
22601001	Estudios de Investigación y Desarrollo	152,026.91	0.00	0.00	152,026.91
22613	Servicios Profesionales Pagados x Anticipado	10,174.76	0.00	0.00	10,174.76
22613004	Desarrollos Informáticos	10,174.76	0.00	0.00	10,174.76
22615	Derechos de Propiedad Intangible	88,686.03	0.00	4,605.72	84,080.31
22615003	Derechos de Propiedad Intelectual	88,686.03	0.00	4,605.72	84,080.31
22699	Amortizaciones Acumuladas	134,476.54	0.00	0.00	134,476.54
22699001	Amortizaciones Acumuladas	134,476.54	0.00	0.00	134,476.54
229	Inversiones no Recuperables	0.00	14,448.76	14,448.76	0.00
22907	Inversiones en Préstamos no Recuperables	839.43	0.00	28.84	810.59
22907001	Inversiones en Préstamos no Recuperables	839.43	0.00	28.84	810.59
22909	Deudores Financieros no Recuperables	1,118,900.84	0.00	14,419.92	1,104,480.92
22909001	Deudores Financieros no Recuperables	1,118,900.84	0.00	14,419.92	1,104,480.92
22999	Estimaciones Inversiones no Recuperables	1,119,740.27	14,448.76	0.00	1,105,291.51
22999001	Estimaciones Inversiones no Recuperables	1,119,740.27	14,448.76	0.00	1,105,291.51
23	Inversiones en Existencias	10,123,872.88	15,088.34	7,887.13	10,131,074.09

Fondo Nacional de Vivienda Popular
BALANCE DE COMPROBACION
Del 1 de Febrero al 28 de Febrero del 2018
(EN DOLARES)

10/03/2018

Pag. 3 de 9

Unidad Financiera : 011 Fondo Nacional de Vivienda Popular
Agrupacion Operacional : 3 Recursos de Caracter Especial
Proyecto : 0 Proyecto 0

CODIGO	CONCEPTO	SALDO ANTERIOR	DEBE	HABER	SALDO ACUMULADO
231	Existencias Institucionales	10,123,872.88	15,088.34	7,887.13	10,131,074.09
23101	Productos Alimenticios Agropecuarios y Forestales	859.95	0.00	208.19	651.76
23101001	Productos Alimenticios para Personas	859.95	0.00	208.19	651.76
23105	Materiales de Oficina, Productos de Papel e Impresos	4,303.74	509.97	866.11	3,947.60
23105001	Productos de Papel y Cartón	3,543.23	247.84	740.47	3,050.60
23105002	Materiales de Oficina	760.51	262.13	125.64	897.00
23109	Productos Químicos, Combustibles y Lubricantes	59.30	11,236.95	4,853.53	6,442.72
23109001	Productos Químicos	59.30	59.35	33.19	85.46
23109003	Combustibles y Lubricantes	0.00	11,177.60	4,820.34	6,357.26
23113	Materiales de Uso o Consumo	9,939.67	3,341.42	901.67	12,379.42
23113002	Materiales Informáticos	9,939.67	3,341.42	901.67	12,379.42
23115	Bienes de Uso y Consumo Diversos	52.71	0.00	0.00	52.71
23115099	Bienes de Uso y Consumo Diversos	52.71	0.00	0.00	52.71
23121	Inmueble para la Venta	10,062,066.35	0.00	0.00	10,062,066.35
23121001	Terrenos	10,062,066.35	0.00	0.00	10,062,066.35
23196	Activos Extraordinarios	46,591.16	0.00	1,057.63	45,533.53
23196001	Activos Extraordinarios	46,591.16	0.00	1,057.63	45,533.53
24	Inversiones en Bienes de Uso	3,231,595.88	24,890.00	10,381.38	3,246,104.50
241	Bienes Depreciables	2,459,335.29	24,890.00	10,381.38	2,473,843.91
24101	Bienes Inmuebles	3,609,128.99	0.00	0.00	3,609,128.99
24101001	Edificios e Instalaciones	3,609,128.99	0.00	0.00	3,609,128.99
24109	Instalaciones Eléctricas y Comunicaciones	7,514.60	0.00	0.00	7,514.60
24109001	Eléctricas y Comunicaciones	7,514.60	0.00	0.00	7,514.60
24117	Equipo de Transporte, Tracción y Elevación	352,410.00	24,890.00	0.00	377,300.00
24117001	Vehículos de Transporte	352,410.00	24,890.00	0.00	377,300.00
24119	Maquinaria, Equipo y Mobiliario Diverso	798,553.30	0.00	0.00	798,553.30
24119001	Mobiliarios	29,938.96	0.00	0.00	29,938.96
24119002	Maquinarias y Equipos	254,972.06	0.00	0.00	254,972.06
24119004	Equipos Informáticos	486,888.21	0.00	0.00	486,888.21
24119005	Herramientas y Repuestos Principales	768.40	0.00	0.00	768.40
24119099	Bienes Muebles Diversos	25,985.67	0.00	0.00	25,985.67
24199	Depreciación Acumulada	2,308,271.60	0.00	10,381.38	2,318,652.98
24199001	Bienes Inmuebles	1,468,594.78	0.00	6,710.94	1,475,305.72
24199017	Equipo de Transporte, Tracción y Elevación	196,413.16	0.00	2,221.27	198,634.43
24199019	Maquinaria, Equipo y Mobiliario Diverso	643,263.66	0.00	1,449.17	644,712.83
243	Bienes no Depreciables	772,260.59	0.00	0.00	772,260.59
24301	Bienes Inmuebles	772,260.59	0.00	0.00	772,260.59
24301001	Terrenos	772,260.59	0.00	0.00	772,260.59
Sub Total Título		69,204,130.06	5,102,854.66	5,958,891.77	68,348,092.95

Fondo Nacional de Vivienda Popular
BALANCE DE COMPROBACION
Del 1 de Febrero al 28 de Febrero del 2018
(EN DOLARES)

10/03/2018

Pag. 4 de 9

Unidad Financiera : 011 Fondo Nacional de Vivienda Popular
Agrupacion Operacional : 3 Recursos de Caracter Especial
Proyecto : 0 Proyecto 0

CODIGO	CONCEPTO	SALDO ANTERIOR	DEBE	HABER	SALDO ACUMULADO
4	Obligaciones con Terceros	43,372,228.17	2,859,941.05	2,069,464.33	42,581,751.45
41	Deuda Corriente	8,364,638.82	1,975,611.08	2,069,464.33	8,458,492.07
412	Depósitos de Terceros	8,240,074.48	1,338.16	40,735.52	8,279,471.84
41201	Depósitos Ajenos	309,535.63	87.13	(305.05)	309,143.45
41201001	Depósitos Ajenos	94,766.40	0.00	106.82	94,873.22
41201003	Fondos por aplicar	5,536.99	0.00	0.00	5,536.99
41201006	Otras cuentas pendientes de liquidar	2,631.38	0.00	(499.00)	2,132.38
41201011	Cartera Exprocades	492.91	87.13	87.13	492.91
41201050	Fondos Ajenos en Custodia	206,107.95	0.00	0.00	206,107.95
41207	Depósitos en Garantía	7,926,003.54	0.00	39,729.06	7,965,732.60
41207001	Depósitos en Garantía	7,926,003.54	0.00	39,729.06	7,965,732.60
41209	Anticipos por Ventas de Bienes	3,826.00	550.00	0.00	3,276.00
41209003	Reservación de Bienes Inmuebles	3,826.00	550.00	0.00	3,276.00
41251	Depósitos Retenciones Fiscales	701.03	701.03	1,299.51	1,299.51
41251935	Tesoro Publico (DGT)	701.03	701.03	1,299.51	1,299.51
41253	Depósitos Fondos Dependencias Institucionales	8.28	0.00	12.00	20.28
41253002	Depósitos Fondos Dependencias Institucionales	8.28	0.00	12.00	20.28
413	Acreeedores Monetarios	124,564.34	1,974,272.92	2,028,728.81	179,020.23
41351	A. M. x Remuneraciones	67,350.86	135,301.50	159,604.02	91,653.38
41351001	Remuneraciones	14,796.98	100,873.20	101,554.88	15,478.66
41351827	Instituto Nacional de Pensiones de los Empleados Públicos (INPEP)	232.20	232.20	232.20	232.20
41351837	Instituto de Previsión Social de la Fuerza Armada (IPSFA)	89.76	89.76	89.76	89.76
41351892	Instituto Salvadoreño de Formación Profesional (INSAFORP)	671.46	671.46	703.58	703.58
41351893	Instituto Salvadoreño del Seguro Social (ISSS)	7,050.55	7,050.55	7,387.70	7,387.70
41351921	Fondo Social para la Vivienda (FSV)	0.00	815.13	815.13	0.00
41351926	Fondo Nacional de Vivienda Popular (FONAVIPO)	33,641.00	14,595.10	37,743.14	56,789.04
41351935	Tesoro Público (DGT)	10,868.91	10,974.10	11,077.63	10,972.44
41354	A.M. x Adquisiciones de Bienes y Servicios	9,494.25	26,620.13	54,475.24	37,349.36
41354001	Adquisiciones de Bienes y Servicios	9,494.25	25,368.38	53,223.49	37,349.36
41354911	Centro Nacional de Registros (CNR)	0.00	264.00	264.00	0.00
41354920	Administración Nacional de Acueductos y Alcantarillados (ANDA)	0.00	987.75	987.75	0.00
41355	A.M. x Gastos Financieros y Otros	40,950.34	104,663.10	113,424.59	49,711.83
41355001	Gastos Financieros y Otros	40,950.34	104,663.10	113,424.59	49,711.83
41356	A.M. x Transferencias Corrientes Otorgadas	0.00	327,473.23	327,473.23	0.00
41356935	Tesoro Público DGT	0.00	327,473.23	327,473.23	0.00
41361	A.M. x Inversiones en Activos Fijos	6,768.89	31,753.84	25,290.61	305.66
41361001	Inversiones en Activos Fijos	6,768.89	31,753.84	25,290.61	305.66
41363	A.M. x Inversiones Financieras	0.00	791,604.38	791,604.38	0.00
41363002	Inversiones Financieras	0.00	791,604.38	791,604.38	0.00
41371	A.M. x Amortización de Endeudamiento Público	0.00	493,220.48	493,220.48	0.00

Fondo Nacional de Vivienda Popular
BALANCE DE COMPROBACION
Del 1 de Febrero al 28 de Febrero del 2018
(EN DOLARES)

10/03/2018

Pag. 5 de 9

Unidad Financiera : 011 Fondo Nacional de Vivienda Popular
Agrupacion Operacional : 3 Recursos de Caracter Especial
Proyecto : 0 Proyecto 0

CODIGO	CONCEPTO	SALDO ANTERIOR	DEBE	HABER	SALDO ACUMULADO
41371002	Amortización del Endeudamiento Público	0.00	493,220.48	493,220.48	0.00
41389	A.M. x Operaciones de Ejercicios Anteriores	0.00	63,636.26	63,636.26	0.00
41389001	Operaciones de Ejercicios Anteriores	0.00	63,636.26	63,636.26	0.00
42	Financiamiento de Terceros	35,007,589.35	884,329.97	0.00	34,123,259.38
422	Endeudamiento Interno	31,065,350.47	795,693.71	0.00	30,269,656.76
42205	Empréstitos del Gobierno Central	14,928,551.99	327,473.23	0.00	14,601,078.76
42205001	De Gobierno Central	14,928,551.99	327,473.23	0.00	14,601,078.76
42211	Empréstitos de Empresas Públicas Financieras	14,975,547.22	440,520.14	0.00	14,535,027.08
42211001	De Empresas Públicas Financieras	14,975,547.22	440,520.14	0.00	14,535,027.08
42219	Empréstitos de Empresas Privadas Financieras	1,161,251.26	27,700.34	0.00	1,133,550.92
42219001	De Empresas Privadas Financieras	1,161,251.26	27,700.34	0.00	1,133,550.92
423	Endeudamiento Externo	3,564,107.18	25,000.00	0.00	3,539,107.18
42311	Empréstitos de Organismos Multilaterales	3,564,107.18	25,000.00	0.00	3,539,107.18
42311001	De Organismos Multilaterales	3,564,107.18	25,000.00	0.00	3,539,107.18
424	Acreedores Financieros	378,131.70	63,636.26	0.00	314,495.44
42417	Indemnizaciones Laborales	27,151.11	0.00	0.00	27,151.11
42417001	Indemnizaciones Laborales	27,151.11	0.00	0.00	27,151.11
42450	Provisiones por Acreedores Monetarios	57,961.16	48,766.22	0.00	9,194.94
42450777	Provisiones por Acreedores Monetarios	57,961.16	48,766.22	0.00	9,194.94
42451	Acreedores Monetarios por Pagar	293,019.43	14,870.04	0.00	278,149.39
42451777	Acreedores Monetarios por Pagar	293,019.43	14,870.04	0.00	278,149.39
Sub Total Título		43,372,228.17	2,859,941.05	2,069,464.33	42,581,751.45

Fondo Nacional de Vivienda Popular
BALANCE DE COMPROBACION
Del 1 de Febrero al 28 de Febrero del 2018
(EN DOLARES)

10/03/2018

Pag. 6 de 9

Unidad Financiera : 011 Fondo Nacional de Vivienda Popular
Agrupacion Operacional : 3 Recursos de Caracter Especial
Proyecto : 0 Proyecto 0

CODIGO	CONCEPTO	SALDO ANTERIOR	DEBE	HABER	SALDO ACUMULADO
8	Obligaciones Propias	25,831,901.89	386,106.49	320,546.10	25,766,341.50
81	Patrimonio Estatal	25,915,467.30	0.00	0.00	25,915,467.30
811	Patrimonio	25,918,130.01	0.00	0.00	25,918,130.01
81103	Patrimonio Instituciones Descentralizadas	30,065,605.97	0.00	0.00	30,065,605.97
81103001	Patrimonio Instituciones Descentralizadas	30,065,605.97	0.00	0.00	30,065,605.97
81107	Donaciones y Legados Bienes Corporales	78,058.85	0.00	0.00	78,058.85
81107001	Donaciones y Legados Bienes Corporales	78,058.85	0.00	0.00	78,058.85
81109	Resultado Ejercicios Anteriores	(5,643,624.31)	0.00	0.00	(5,643,624.31)
81109001	Resultado Ejercicios Anteriores	(5,643,624.31)	0.00	0.00	(5,643,624.31)
81111	Resultado Ejercicio Corriente	0.00	0.00	0.00	0.00
81111999	Resultado Ejercicio Corriente	0.00	0.00	0.00	0.00
81113	Superávit por Revaluaciones	1,418,089.50	0.00	0.00	1,418,089.50
81113001	Superávit por Revaluaciones	1,418,089.50	0.00	0.00	1,418,089.50
819	Detrimento Patrimonial	2,662.71	0.00	0.00	2,662.71
81901	Detrimentos de Fondos	2,662.71	0.00	0.00	2,662.71
81901001	Detrimento de Fondos	2,662.71	0.00	0.00	2,662.71
83	Gastos de Gestión	359,763.28	386,106.49	0.00	745,869.77
833	Gastos en Personal	160,298.07	159,604.02	0.00	319,902.09
83301	Remuneraciones Personal Permanente	133,884.58	131,452.12	0.00	265,336.70
83301001	Sueldos	100,827.31	105,182.94	0.00	206,010.25
83301003	Aguinaldos	353.33	307.99	0.00	661.32
83301005	Dietas	2,700.00	2,700.00	0.00	5,400.00
83301007	Beneficios Adicionales	30,003.94	23,261.19	0.00	53,265.13
83303	Remuneraciones Personal Eventual	915.85	915.75	0.00	1,831.60
83303001	Sueldos	900.00	900.00	0.00	1,800.00
83303006	Beneficios Adicionales	15.85	15.75	0.00	31.60
83305	Remuneraciones por Servicios Extraordinarios	1,639.15	1,109.66	0.00	2,748.81
83305001	Horas Extraordinarias	1,639.15	1,109.66	0.00	2,748.81
83307	Contrib. Patronales a Inst. de Seguridad Social Pública	6,170.01	6,478.90	0.00	12,648.91
83307001	Por Remuneraciones Permanentes	6,088.12	6,401.43	0.00	12,489.55
83307002	Por Remuneraciones Eventuales	81.89	77.47	0.00	159.36
83309	Contrib. Patronales a Inst de Seguridad Social Privadas	7,608.91	7,930.15	0.00	15,539.06
83309001	Por Remuneraciones Permanentes	7,532.98	7,859.63	0.00	15,392.61
83309002	Por Remuneraciones Eventuales	75.93	70.52	0.00	146.45
83313	Indemnizaciones	8,159.91	9,098.20	0.00	17,258.11
83313001	Al Personal de Servicios Permanentes	8,159.91	9,098.20	0.00	17,258.11
83317	Otras Remuneraciones	1,919.66	2,619.24	0.00	4,538.90
83317003	Prestaciones Sociales al Personal	1,199.66	1,259.24	0.00	2,458.90
83317099	Remuneraciones Diversas	720.00	1,360.00	0.00	2,080.00
834	Gastos en Bienes de Consumo y Servicios	21,586.51	45,697.44	0.00	67,283.95

Fondo Nacional de Vivienda Popular
BALANCE DE COMPROBACION
Del 1 de Febrero al 28 de Febrero del 2018
(EN DOLARES)

10/03/2018

Pag. 7 de 9

Unidad Financiera : 011 Fondo Nacional de Vivienda Popular
Agrupación Operacional : 3 Recursos de Caracter Especial
Proyecto : 0 Proyecto 0

CODIGO	CONCEPTO	SALDO ANTERIOR	DEBE	HABER	SALDO ACUMULADO
83401	Productos Alimenticios, Agropecuarios y Forestales	996.35	1,443.54	0.00	2,439.89
83401001	Productos Alimenticios para Personas	917.35	1,310.16	0.00	2,227.51
83401003	Productos Agropecuarios y Forestales	79.00	133.38	0.00	212.38
83403	Productos Textiles y Vestuarios	13.30	205.37	0.00	218.67
83403001	Productos Textiles y Vestuarios	13.30	205.37	0.00	218.67
83405	Materiales de Oficina, Productos de Papel e Impresos	1,281.74	1,013.99	0.00	2,295.73
83405001	Productos de Papel y Cartón	942.63	850.33	0.00	1,792.96
83405002	Materiales de Oficina	89.11	163.66	0.00	252.77
83405003	Libros, Textos, Utiles de Enseñanza y Publicaciones	250.00	0.00	0.00	250.00
83407	Productos de Cuero y Caucho	516.52	33.50	0.00	550.02
83407001	Productos de Cuero y Caucho	76.00	33.50	0.00	109.50
83407003	Llantas y Neumáticos	440.52	0.00	0.00	440.52
83409	Productos Químicos, Combustibles y Lubricantes	3,713.24	4,919.74	0.00	8,632.98
83409001	Productos Químicos	270.14	568.36	0.00	838.50
83409003	Combustibles y Lubricantes	3,443.10	4,351.38	0.00	7,794.48
83411	Minerales y Productos Derivados	1,084.01	555.88	0.00	1,639.89
83411001	Minerales no Metálicos y Productos Derivados	79.95	335.93	0.00	415.88
83411002	Minerales Metálicos y Productos Derivados	1,004.06	219.95	0.00	1,224.01
83413	Materiales de Uso o Consumo	1,534.88	1,495.35	0.00	3,030.23
83413002	Materiales Informáticos	1,340.00	1,097.26	0.00	2,437.26
83413004	Materiales Eléctricos	194.88	398.09	0.00	592.97
83415	Bienes de Uso y Consumo Diverso	108.41	604.09	0.00	712.50
83415001	Herramientas, Repuestos y Accesorios	101.37	573.14	0.00	674.51
83415099	Bienes de Uso y Consumo Diversos	7.04	30.95	0.00	37.99
83417	Servicios Básicos	5,085.14	7,716.53	0.00	12,801.67
83417001	Servicios de Energía Eléctrica	4,069.71	4,934.76	0.00	9,004.47
83417002	Servicios de Agua	965.78	987.75	0.00	1,953.53
83417003	Servicios de Telecomunicaciones	49.65	1,241.90	0.00	1,291.55
83417004	Servicios de Correos	0.00	552.12	0.00	552.12
83419	Mantenimiento y Reparación	3,145.91	8,786.48	0.00	11,932.39
83419001	Mantenimientos y Reparaciones de Bienes Muebles	1,217.28	1,808.79	0.00	3,026.07
83419002	Mantenimientos y Reparaciones de Vehículos	328.63	5,892.69	0.00	6,221.32
83419003	Mantenimientos y Reparaciones de Bienes Inmuebles	1,600.00	1,085.00	0.00	2,685.00
83421	Servicios Comerciales	383.72	10,186.86	0.00	10,570.58
83421002	Servicios de Publicidad	0.00	875.55	0.00	875.55
83421003	Servicios de Vigilancia	0.00	7,177.68	0.00	7,177.68
83421004	Servicios de Limpiezas y Fumigaciones	0.00	2,065.41	0.00	2,065.41
83421005	Servicios de Lavanderías y Planchado	22.22	58.22	0.00	80.44
83421010	Impresiones, Publicaciones y Reproducciones	361.50	10.00	0.00	371.50
83423	Otros Servicios y Arrendamientos Diversos	1,796.15	1,380.17	0.00	3,176.32

Fondo Nacional de Vivienda Popular
BALANCE DE COMPROBACION
Del 1 de Febrero al 28 de Febrero del 2018
(EN DOLARES)

10/03/2018

Pag. 8 de 9

Unidad Financiera : 011 Fondo Nacional de Vivienda Popular
Agrupacion Operacional : 3 Recursos de Caracter Especial
Proyecto : 0 Proyecto 0

CODIGO	CONCEPTO	SALDO ANTERIOR	DEBE	HABER	SALDO ACUMULADO
83423001	Atenciones Oficiales	617.97	619.27	0.00	1,237.24
83423099	Servicios Generales y Arrendamientos Diversos	1,178.18	760.90	0.00	1,939.08
83427	Pasajes y Viáticos	803.68	1,276.01	0.00	2,079.69
83427001	Pasajes al Interior	0.00	372.89	0.00	372.89
83427003	Viáticos por Comisión Interna	803.68	903.12	0.00	1,706.80
83429	Servicios Técnicos y Profesionales	1,123.46	6,079.93	0.00	7,203.39
83429005	Servicios de Capacitación	110.00	0.00	0.00	110.00
83429099	Consultorias, Estudios e Investigaciones Diversas	1,013.46	6,079.93	0.00	7,093.39
835	Gastos en Bienes Capitalizables	11,847.77	5,006.33	0.00	16,854.10
83507	Maquinaria, Equipo y Mobiliario Diverso	319.98	300.61	0.00	620.59
83507001	Mobiliarios	0.00	205.66	0.00	205.66
83507002	Equipos Informáticos	0.00	94.95	0.00	94.95
83507003	Maquinarias y Equipos	319.98	0.00	0.00	319.98
83513	Gastos en Activos Intangibles	11,527.79	4,705.72	0.00	16,233.51
83513003	Derechos de Propiedad Intelectual	11,527.79	4,605.72	0.00	16,133.51
83513099	Derechos Intangibles Diversos	0.00	100.00	0.00	100.00
836	Gastos Financieros y Otros	102,950.84	113,424.59	0.00	216,375.43
83601	Primas y Gastos por Seguros y Comisiones Bancarias	163.58	22,092.57	0.00	22,256.15
83601001	Primas y Gastos de Seguros de Personas	0.00	19,433.75	0.00	19,433.75
83601002	Primas y Gastos de Seguros de Bienes	0.00	2,492.31	0.00	2,492.31
83601003	Comisiones y Gastos Bancarios	163.58	166.51	0.00	330.09
83603	Impuestos, Tasas y Derechos	956.70	986.94	0.00	1,943.64
83603099	Impuestos, Tasas y Derechos Diversos	956.70	986.94	0.00	1,943.64
83609	Intereses y Comisiones de la Deuda Interna	84,623.74	74,545.98	0.00	159,169.72
83609004	De Empresas Públicas Financieras	78,039.43	68,730.19	0.00	146,769.62
83609008	De Empresas Privadas Financieras	6,584.31	5,815.79	0.00	12,400.10
83611	Intereses y Comisiones de la Deuda Externa	14,585.66	13,426.57	0.00	28,012.23
83611004	De Organismos Multilaterales	14,585.66	13,426.57	0.00	28,012.23
83613	Gastos Corrientes Diversos	2,621.16	2,372.53	0.00	4,993.69
83613099	Gastos Diversos	2,621.16	2,372.53	0.00	4,993.69
837	Gastos en Transferencias Otorgadas	0.00	0.00	0.00	0.00
83705	Transferencias Corrientes al Sector Público	0.00	0.00	0.00	0.00
83705935	Tesoro Público (DGT)	0.00	0.00	0.00	0.00
838	Costos de Ventas y Cargos Calculados	11,174.01	11,439.01	0.00	22,613.02
83815	Depreciación de Bienes de Uso	11,174.01	10,381.38	0.00	21,555.39
83815001	Depreciación de Bienes de Uso	11,174.01	10,381.38	0.00	21,555.39
83819	Costo de Venta de Activos Extraordinarios	0.00	1,057.63	0.00	1,057.63
83819001	Costo de Venta de Activos Extraordinarios	0.00	1,057.63	0.00	1,057.63
839	Gastos de Actualizaciones y Ajustes	51,906.08	50,935.10	0.00	102,841.18
83903	Gastos por Pérdidas de Inversiones Financieras	51,905.58	50,935.10	0.00	102,840.68

Fondo Nacional de Vivienda Popular
BALANCE DE COMPROBACION
Del 1 de Febrero al 28 de Febrero del 2018
(EN DOLARES)

10/03/2018

Pag. 9 de 9

Unidad Financiera : 011 Fondo Nacional de Vivienda Popular
Agrupacion Operacional : 3 Recursos de Caracter Especial
Proyecto : 0 Proyecto 0

CODIGO	CONCEPTO	SALDO ANTERIOR	DEBE	HABER	SALDO ACUMULADO
83903005	Proyectos Habitacionales	51,905.58	50,935.10	0.00	102,840.68
83955	Ajustes de Ejercicios Anteriores	0.50	0.00	0.00	0.50
83955001	Ajustes de Ejercicios Anteriores	0.50	0.00	0.00	0.50
85	Ingresos de Gestión	276,197.87	0.00	320,546.10	596,743.97
855	Ingresos Financieros y Otros	259,504.92	0.00	234,607.52	494,112.44
85503	Rentabilidad de Inversiones Financieras	5,052.41	0.00	4,558.67	9,611.08
85503004	Rentabilidad de Depósitos a Plazo	5,052.41	0.00	4,558.67	9,611.08
85507	Intereses de Préstamos Otorgados	254,452.51	0.00	230,048.85	484,501.36
85507007	A Empresas Privadas no Financieras	3,423.04	0.00	3,054.14	6,477.18
85507008	A Empresas Privadas Financieras	251,020.11	0.00	226,993.51	478,013.62
85507010	A Personas Naturales	9.36	0.00	1.20	10.56
856	Ingresos por Transferencias Corrientes Recibidas	1,470.61	0.00	1,339.93	2,810.54
85601	Multas e Intereses por Mora	5.83	0.00	1.39	7.22
85601005	Intereses por Mora en Amortización de Préstamos	5.83	0.00	1.39	7.22
85699	Transferencias entre Dependencias Institucionales	1,464.78	0.00	1,338.54	2,803.32
85699001	Transferencias entre Dependencias Institucionales	1,464.78	0.00	1,338.54	2,803.32
858	Ingresos por Ventas de Bienes y Servicios	0.00	0.00	1,057.63	1,057.63
85813	Venta de Bienes Inmuebles	0.00	0.00	1,057.63	1,057.63
85813001	Venta de Terrenos	0.00	0.00	1,057.63	1,057.63
859	Ingresos por Actualizaciones y Ajustes	15,222.34	0.00	83,541.02	98,763.36
85909	Ingresos Diversos	779.17	0.00	69,092.26	69,871.43
85909001	Rentabilidad de Cuentas Bancarias	680.21	0.00	329.19	1,009.40
85909099	Ingresos Diversos	98.96	0.00	68,763.07	68,862.03
85951	Corrección de Recursos	14,443.17	0.00	14,448.76	28,891.93
85951002	Cartera de Prestamos	23.25	0.00	28.84	52.09
85951005	Cuentas Ajenas y otras cuentas por cobrar	14,419.92	0.00	14,419.92	28,839.84
Sub Total Titulo		25,831,901.89	386,106.49	320,546.10	25,766,341.50
Total		0.00	8,348,902.20	8,348,902.20	0.00

Fondo Nacional de Vivienda Popular
ESTADO DE RENDIMIENTO ECONOMICO
Del 1 de Enero al 28 de Febrero del 2018
(EN DOLARES)

Unidad Financiera : 011 Fondo Nacional de Vivienda Popular
Agrupación Operacional : 3 Recursos de Caracter Especial
Proyecto : 0 Proyecto 0

GASTOS DE GESTION		CORRIENTE	ANTERIOR	INGRESOS DE GESTION		CORRIENTE	ANTERIOR
Gastos en Personal		319,902.09	0.00	Ingresos Financieros y Otros		494,112.44	0.00
Remuneraciones Personal Permanente		265,336.70	0.00	Rentabilidad de Inversiones Financieras		9,611.08	0.00
Sueldos		206,010.25	0.00	Rentabilidad de Depósitos a Plazo		9,611.08	0.00
Agumaldos		661.32	0.00	Intereses de Préstamos Otorgados		484,501.36	0.00
Diétiás		5,400.00	0.00	A Empresas Privadas no Financieras		6,477.18	0.00
Beneficios Adicionales		53,265.13	0.00	A Empresas Privadas Financieras		478,013.62	0.00
Remuneraciones Personal Eventual		1,831.60	0.00	A Personas Naturales		10.56	0.00
Sueldos		1,800.00	0.00	Ingresos por Transferencias Corrientes Recibidas	2,810.54	0.00	0.00
Beneficios Adicionales		31.60	0.00	Multas e Intereses por Mora		7.22	0.00
Remuneraciones por Servicios Extraordinarios		2,748.81	0.00	Intereses por Mora en Amortización de Préstamos		7.22	0.00
Horas Extraordinarias		2,748.81	0.00	Transferencias entre Dependencias Institucionales		2,803.32	0.00
Contrib. Patronales a Inst. de Seguridad Social Pública		12,648.91	0.00	Transferencias entre Dependencias Institucionales		2,803.32	0.00
Por Remuneraciones Permanentes		12,489.55	0.00	Ingresos por Ventas de Bienes y Servicios	1,057.63	0.00	0.00
Por Remuneraciones Eventuales		159.36	0.00	Venta de Bienes Inmuebles		1,057.63	0.00
Contrib. Patronales a Inst de Seguridad Social Privadas		15,539.06	0.00	Venta de Terrenos		1,057.63	0.00
Por Remuneraciones Permanentes		15,392.61	0.00	Ingresos por Actualizaciones y Ajustes	98,763.36	0.00	0.00
Por Remuneraciones Eventuales		146.45	0.00	Ingresos Diversos		69,871.43	0.00
Indemnizaciones		17,258.11	0.00	Rentabilidad de Cuentas Bancarias		1,009.40	0.00
Al Personal de Servicios Permanentes		17,258.11	0.00	Ingresos Diversos		68,862.03	0.00
Otras Remuneraciones		4,538.90	0.00	Corrección de Recursos		28,891.93	0.00
Prestaciones Sociales al Personal		2,458.90	0.00	Cartera de Préstamos		52.09	0.00
Remuneraciones Diversas		2,080.00	0.00	Cuentas Ajenas y otras cuentas por cobrar		28,839.84	0.00
Gastos en Bienes de Consumo y Servicios		67,283.95	0.00	SUB TOTAL INGRESOS	596,743.97	0.00	0.00
Productos Alimenticios, Agropecuarios y Forestales		2,439.89	0.00	RESULTADO DEL EJERCICIO	149,125.80	0.00	0.00
Productos Alimenticios para Personas		2,227.51	0.00	TOTAL DE INGRESOS DE GESTION	745,869.77	0.00	0.00
Productos Agropecuarios y Forestales		212.38	0.00				
Productos Textiles y Vestuarios		218.67	0.00				
Productos Textiles y Vestuarios		218.67	0.00				
Materiales de Oficina, Productos de Papel e Impresos		2,295.73	0.00				
Productos de Papel y Cartón		1,792.96	0.00				
Materiales de Oficina		252.77	0.00				
Libros, Textos, Utiles de Enseñanza y Publicaciones		250.00	0.00				
Productos de Cuero y Caucho		550.02	0.00				
Productos de Cuero y Caucho		109.50	0.00				
Llantas y Neumáticos		440.52	0.00				
Productos Químicos, Combustibles y Lubricantes		8,632.98	0.00				

Fondo Nacional de Vivienda Popular
ESTADO DE RENDIMIENTO ECONOMICO
Del 1 de Enero al 28 de Febrero del 2018
(EN DOLARES)

Unidad Financiera : 011 Fondo Nacional de Vivienda Popular
Agrupación Operacional : 3 Recursos de Caracter Especial
Proyecto : 0 Proyecto 0

GASTOS DE GESTION	CORRIENTE	ANTERIOR
Productos Químicos	838.50	0.00
Combustibles y Lubricantes	7,794.48	0.00
Minerales y Productos Derivados	1,639.89	0.00
Minerales no Metálicos y Productos Derivados	415.88	0.00
Minerales Metálicos y Productos Derivados	1,224.01	0.00
Materiales de Uso o Consumo	3,030.23	0.00
Materiales Informáticos	2,437.26	0.00
Materiales Eléctricos	592.97	0.00
Bienes de Uso y Consumo Diverso	712.50	0.00
Herramientas, Repuestos y Accesorios	674.51	0.00
Bienes de Uso y Consumo Diversos	37.99	0.00
Servicios Básicos	12,801.67	0.00
Servicios de Energía Eléctrica	9,004.47	0.00
Servicios de Agua	1,953.53	0.00
Servicios de Telecomunicaciones	1,291.55	0.00
Servicios de Correos	552.12	0.00
Mantenimiento y Reparación	11,932.39	0.00
Mantenimientos y Reparaciones de Bienes Muebles	3,026.07	0.00
Mantenimientos y Reparaciones de Vehículos	6,221.32	0.00
Mantenimientos y Reparaciones de Bienes Inmuebles	2,685.00	0.00
Servicios Comerciales	10,570.58	0.00
Servicios de Publicidad	875.55	0.00
Servicios de Vigilancia	7,177.68	0.00
Servicios de Limpiezas y Fumigaciones	2,065.41	0.00
Servicios de Lavanderías y Planchado	80.44	0.00
Impresiones, Publicaciones y Reproducciones	371.50	0.00
Otros Servicios y Arrendamientos Diversos	3,176.32	0.00
Atenciones Oficiales	1,237.24	0.00
Servicios Generales y Arrendamientos Diversos	1,939.08	0.00
Pasajes y Viáticos	2,079.69	0.00
Pasajes al Interior	372.89	0.00
Viáticos por Comisión Interna	1,706.80	0.00
Servicios Técnicos y Profesionales	7,203.39	0.00
Servicios de Capacitación	110.00	0.00
Consultorías, Estudios e Investigaciones Diversas	7,093.39	0.00
Gastos en Bienes Capitalizables	16,854.10	0.00
Maquinaria, Equipo y Mobiliario Diverso	620.59	0.00

Fondo Nacional de Vivienda Popular
ESTADO DE RENDIMIENTO ECONOMICO
Del 1 de Enero al 28 de Febrero del 2018
(EN DOLARES)

Unidad Financiera : 011 Fondo Nacional de Vivienda Popular
Agrupación Operacional : 3 Recursos de Carácter Especial
Proyecto : 0 Proyecto 0

GASTOS DE GESTIÓN	CORRIENTE	ANTERIOR
Mobiliarios	205.66	0.00
Equipos Informáticos	94.95	0.00
Maquinarias y Equipos	319.98	0.00
Gastos en Activos Intangibles	16,233.51	0.00
Derechos de Propiedad Intelectual	16,133.51	0.00
Derechos Intangibles Diversos	100.00	0.00
Gastos Financieros y Otros	216,375.43	0.00
Primas y Gastos por Seguros y Comisiones Bancarias	22,256.15	0.00
Primas y Gastos de Seguros de Personas	19,433.75	0.00
Primas y Gastos de Seguros de Bienes	2,492.31	0.00
Comisiones y Gastos Bancarios	330.09	0.00
Impuestos, Tasas y Derechos	1,943.64	0.00
Impuestos, Tasas y Derechos Diversos	1,943.64	0.00
Intereses y Comisiones de la Deuda Interna	159,169.72	0.00
De Empresas Públicas Financieras	146,769.62	0.00
De Empresas Privadas Financieras	12,400.10	0.00
Intereses y Comisiones de la Deuda Externa	28,012.23	0.00
De Organismos Multilaterales	28,012.23	0.00
Gastos Corrientes Diversos	4,993.69	0.00
Gastos Diversos	4,993.69	0.00
Gastos en Transferencias Otorgadas	0.00	0.00
Transferencias Corrientes al Sector Público	0.00	0.00
Tesoro Público (DGT)	0.00	0.00
Costos de Ventas y Cargos Calculados	22,613.02	0.00
Depreciación de Bienes de Uso	21,555.39	0.00
Depreciación de Bienes de Uso	21,555.39	0.00
Costo de Venta de Activos Extraordinarios	1,057.63	0.00
Costo de Venta de Activos Extraordinarios	1,057.63	0.00
Gastos de Actualizaciones y Ajustes	102,841.18	0.00
Gastos por Pérdidas de Inversiones Financieras	102,840.68	0.00
Proyectos Habitacionales	102,840.68	0.00
Ajustes de Ejercicios Anteriores	0.50	0.00
Ajustes de Ejercicios Anteriores	0.50	0.00
SUB TOTAL GASTOS	745,869.77	0.00


Fondo Nacional de Vivienda Popular

ESTADO DE RENDIMIENTO ECONOMICO

Del 1 de Enero al 28 de Febrero del 2018

(EN DOLARES)


Unidad Financiera : 011 Fondo Nacional de Vivienda Popular
Agrupacion Operacional : 3 Recursos de Caracter Especial
Proyecto : 0 Presupuesto 0



[Handwritten signature]

JEFE UFI


Lic. César Homero Gómez



[Handwritten signature]

DIRECTOR EJECUTIVO

José Ernesto Muñoz



[Handwritten signature]

F.


CONTADOR

Licda. Mayra Mercedes Uñas Charavía

Fondo Nacional de Vivienda Popular
ESTADO DE FLUJO DE FONDOS
 Del 1 de Febrero al 28 de Febrero del 2018
 (EN DOLARES)

Unidad Financiera : 011 Fondo Nacional de Vivienda Popular
 Agrupacion Operacional : 3 Recursos de Caracter Especial
 Proyecto : 0 Proyecto 0

ESTRUCTURA	CORRIENTE	ANTERIOR
DISPONIBILIDADES INICIALES	1,846,595.40	0.00
DISPONIBILIDADES INICIALES	1,846,595.40	0.00
RESULTADO OPERACIONAL NETO	(384,868.01)	0.00
FUENTES OPERACIONALES	1,096,184.43	0.00
USOS OPERACIONALES	1,481,052.44	0.00
FINANCIAMIENTO DE TERCEROS NETO	(493,220.48)	0.00
SERVICIO DE LA DEUDA	493,220.48	0.00
RESULTADO NO OPERACIONAL NETO	303,137.92	0.00
FUENTES NO OPERACIONALES	335,398.32	0.00
USOS NO OPERACIONALES	32,260.40	0.00
DISPONIBILIDAD FINAL	1,271,644.83	0.00

F. 
JEFE UFI
 Lic. César Hernando Gómez



F. 
DIRECTOR EJECUTIVO
 José Ernesto Muñoz



F. 
CONTADOR
 Licda. Mayra Mercedes Urias Chavarria



Unidad Financiera : 011 Fondo Nacional de Vivienda Popular
 Agrupacion Operacional : 3 Recursos de Caracter Especial
 Proyecto : 0 Proyecto 0

FUENTES		CORRIENTE	ANTERIOR	USOS		CORRIENTE	ANTERIOR
OPERACIONAL		1,096,184.43	0.00	OPERACIONAL		1,481,052.44	0.00
D.M. x Ingresos Financieros y Otros		315,852.65	0.00	A. M. x Remuneraciones		135,301.50	0.00
D.M. x Ventas de Activos Fijos		1,057.63	0.00	A.M. x Adquisiciones de Bienes y Servicios		26,620.13	0.00
D.M. x Recuperación de Inversiones Financieras		773,262.94	0.00	A.M. x Gastos Financieros y Otros		104,663.10	0.00
D.M. x Operaciones de Ejercicios Anteriores		6,011.21	0.00	A.M. x Transferencias Corrientes Otorgadas		327,473.23	0.00
NO OPERACIONAL		335,398.32	0.00	A.M. x Inversiones en Activos Fijos		31,753.84	0.00
Anticipos por Servicios		732.60	0.00	A.M. x Inversiones Financieras		791,604.38	0.00
Anticipos de Fondos a Dependencias Institucionales		293,431.20	0.00	A.M. x Operaciones de Ejercicios Anteriores		63,636.26	0.00
Depósitos Ajenos		193.95	0.00	SERVICIOS DE LA DEUDA		493,220.48	0.00
Depósitos en Garantía		39,729.06	0.00	A.M. x Amortización de Endeudamiento Público		493,220.48	0.00
Depósitos Retenciones Fiscales		1,299.51	0.00	NO OPERACIONAL		32,260.40	0.00
Depósitos Fondos Dependencias Institucionales		12.00	0.00	Anticipos por Servicios		732.60	0.00
DISMINUCION META DE DISPONIBILIDADES		574,950.57		Anticipos de Fondos a Dependencias Institucionales		30,189.64	0.00
- TOTAL FUENTES -		2,006,533.32	0.00	Depósitos Ajenos		87.13	0.00
				Anticipos por Ventas de Bienes		550.00	0.00
				Depósitos Retenciones Fiscales		701.03	0.00
- TOTAL USOS -				- TOTAL USOS -		2,006,533.32	0.00