


Unidad Financiera : 011 Fondo Nacional de Vivienda Popular  
 Agrupacion Operacional : 3 Recursos de Caracter Especial  
 Proyecto : 0 Proyecto 0


Recursos	Corriente
<b>Fondos</b>	<b>13,377,512.08</b>
Disponibilidades	1,182,815.48
Anticipos de Fondos	12,027,139.01
Deudores Monetarios	167,557.59
<b>Inversiones Financieras</b>	<b>42,197,296.10</b>
Inversiones Temporales	1,296,649.46
Inversiones Permanentes	.00
Inversiones en Préstamos, Corto Plazo	2,365,371.15
Inversiones en Préstamos, Largo Plazo	37,490,174.48
Deudores Financieros	938,397.88
Inversiones Intangibles	106,706.25
Inversiones no Recuperables	-3.12
<b>Inversiones en Existencias</b>	<b>10,126,809.98</b>
Existencias Institucionales	10,126,809.98
<b>Inversiones en Bienes de Uso</b>	<b>3,234,768.88</b>
Bienes Depreciables	2,462,508.29
Bienes no Depreciables	772,260.59
<b>TOTAL RECURSOS</b>	<b>68,936,387.04</b>

Obligaciones	Corriente
<b>Deuda Corriente</b>	<b>8,506,815.78</b>
Depósitos de Terceros	8,289,893.44
Acreedores Monetarios	216,922.34
<b>Financiamiento de Terceros</b>	<b>34,779,600.47</b>
Endeudamiento Interno	31,029,346.51
Endeudamiento Externo	3,461,428.61
Acreedores Financieros	288,825.35
<b>SUB TOTAL</b>	<b>43,286,416.25</b>
<b>Patrimonio Estatal</b>	<b>25,915,467.30</b>
Patrimonio	25,918,130.01
Detrimiento Patrimonial	-2,662.71
Resultado del Ejercicio	-265,496.51
<b>SUB TOTAL</b>	<b>25,649,970.79</b>
<b>TOTAL OBLIGACIONES</b>	<b>68,936,387.04</b>

Cuentas de Orden Deudoras	
Demandas Patrimoniales - Exprocedas FEC	107,921,082.86
Demandas Patrimoniales - Exprocedas FONAVIPO	465,178.63
Inversión Proyectos con Fondos Propios	3,751,173.04
Proyectos Administrados con Fondos Externos	13,210,078.31
Inmuebles en Condiciones Especiales	38,960,856.35
Garantía de la Cartera Pasiva	3,635,595.13
Costo Social Programa Casa para Todos	27,376,359.73
Activos Castigados Cartera Personas Naturales FONAVIPO	17,867,495.96
Intereses Cartera FEC, pendientes de recuperar	18,797.95
	2,635,547.76

Cuentas de Orden Acreedoras	
Demandas Patrimoniales - Exprocedas FEC	107,921,082.86
Demandas Patrimoniales - Exprocedas FONAVIPO	465,178.63
Inversión Proyectos con Fondos Propios	3,751,173.04
Proyectos Administrados con Fondos Externos	13,210,078.31
Inmuebles en Condiciones Especiales	38,960,856.35
Garantía de la Cartera Pasiva	3,635,595.13
Costo Social Programa Casa para Todos	27,376,359.73
Activos Castigados Cartera Personas Naturales FONAVIPO	17,867,495.96
Intereses Cartera FEC, pendientes de recuperar	18,797.95
	2,635,547.76

F.   
 Jefe Unidad Financiera  
 FONDO NACIONAL DE VIVIENDA POPULAR  
 UNIDAD FINANCIERA INSTITUCIONAL  
 San Salvador, C.A.

F.   
 Director Ejecutivo  
 FONDO NACIONAL DE VIVIENDA POPULAR  
 San Salvador

F.   
 Contador  
 FONDO NACIONAL DE VIVIENDA POPULAR  
 San Salvador, C.A.

**Fondo Nacional de Vivienda Popular**  
**ESTADO DE SITUACION FINANCIERA**  
**al 31 de Marzo del 2018**  
**(EN DOLARES)**

10/04/2018  
Pag. 1 de 5

Unidad Financiera : 011 Fondo Nacional de Vivienda Popular  
Agrupacion Operacional : 3 Recursos de Caracter Especial  
Proyecto : 0 Proyecto 0

<b>RECURSOS</b>	<b>Parcial</b>	<b>Total</b>
<b>Fondos</b>		<b>13,377,512.08</b>
<b>Disponibilidades</b>	<b>1,182,815.48</b>	
<b>Caja General</b>	<b>1,508.15</b>	
Caja General	1,508.15	
<b>Caja Chica</b>	<b>7,604.25</b>	
Caja Chica	7,604.25	
<b>Bancos Comerciales M/D</b>	<b>1,173,703.08</b>	
Banco Comerciales M	1,173,703.08	
<b>Anticipos de Fondos</b>	<b>12,027,139.01</b>	
<b>Anticipos por Servicios</b>	<b>40.00</b>	
Otros Servicios	40.00	
<b>Anticipos de Fondos a Dependencias Institucionales</b>	<b>12,027,099.01</b>	
Cuentas por Cobrar a Fondos Especiales	12,027,099.01	
<b>Deudores Monetarios</b>	<b>167,557.59</b>	
<b>D.M. x Ingresos Financieros y Otros</b>	<b>163,339.35</b>	
D.M. x Ingresos Financieros y Otros	3,001.60	
Intereses cartera FONAVIPO	155,620.30	
Intereses de Depositos a plazo	1,672.72	
Ingresos Diversos	3,044.73	
<b>D.M. x Transferencias entre Dependencias Institucionales</b>	<b>4,218.24</b>	
D.M. x Transferencias entre Dependencias Institucionales	4,218.24	
<b>Inversiones Financieras</b>		<b>42,197,296.10</b>
<b>Inversiones Temporales</b>	<b>1,296,649.46</b>	
<b>Depósitos a Plazo en el Sector Financiero en el Interior</b>	<b>1,296,649.46</b>	
Depósitos a Plazo	1,296,649.46	
<b>Inversiones Permanentes</b>	<b>0.00</b>	
<b>Inversión en Acciones y Participaciones de Capital en el Exterior</b>	<b>6,634.00</b>	
Acciones M/E	6,634.00	
<b>Provisión de Inversiones Permanentes</b>	<b>(6,634.00)</b>	
Provisión de Inversiones Permanentes	(6,634.00)	
<b>Inversiones en Préstamos, Corto Plazo</b>	<b>2,365,371.15</b>	
<b>Préstamos para Viviendas</b>	<b>2,365,371.15</b>	
A Empresas Privadas Financieras	2,365,371.15	
<b>Inversiones en Préstamos, Largo Plazo</b>	<b>37,490,174.48</b>	
<b>Préstamos para Viviendas</b>	<b>37,773,418.48</b>	
A Empresas Privadas no Financieras	499,984.81	
A Empresas Privadas Financieras	37,273,433.67	
<b>Provisión de Inversiones en Préstamos</b>	<b>(283,244.00)</b>	
Provisión de Inversiones en Préstamos	(283,244.00)	
<b>Deudores Financieros</b>	<b>938,397.88</b>	
<b>Deudores por Reintegros</b>	<b>415.67</b>	
Deudores por Reintegros	415.67	
<b>Bienes Muebles e Inmuebles entregados a Terceros</b>	<b>911,618.71</b>	
En Comodato	911,618.71	
<b>Deudores Monetarios por Percibir</b>	<b>26,363.50</b>	

Fondo Nacional de Vivienda Popular  
ESTADO DE SITUACION FINANCIERA  
al 31 de Marzo del 2018  
(EN DOLARES)

10/04/2018  
Pag. 2 de 5

Unidad Financiera : 011 Fondo Nacional de Vivienda Popular  
Agrupacion Operacional : 3 Recursos de Caracter Especial  
Proyecto : 0 Proyecto 0

RECURSOS	Parcial	Total
D.M.X. Ingresos Financieros y Otros	5,097.67	
DMP x D.M. x Ingresos Financieros y Otros	110.45	
DMP x D.M. x Transferencias entre Dependencias Institucionales	4,142.38	
DMP x D.M. x Transferencias entre Dependencias Institucionales	17,013.00	
<b>Inversiones Intangibles</b>	<b>106,706.25</b>	
<b>Estudios de Investigación y Desarrollo</b>	<b>152,026.91</b>	
Estudios de Investigación y Desarrollo	152,026.91	
<b>Servicios Profesionales Pagados x Anticipado</b>	<b>10,174.76</b>	
Desarrollos Informáticos	10,174.76	
<b>Derechos de Propiedad Intangible</b>	<b>78,981.12</b>	
Derechos de Propiedad Intelectual	78,981.12	
<b>Amortizaciones Acumuladas</b>	<b>(134,476.54)</b>	
Amortizaciones Acumuladas	(134,476.54)	
<b>Inversiones no Recuperables</b>	<b>(3.12)</b>	
<b>Inversiones en Préstamos no Recuperables</b>	<b>778.88</b>	
Inversiones en Préstamos no Recuperables	778.88	
<b>Deudores Financieros no Recuperables</b>	<b>1,090,061.00</b>	
Deudores Financieros no Recuperables	1,090,061.00	
<b>Estimaciones Inversiones no Recuperables</b>	<b>(1,090,843.00)</b>	
Estimaciones Inversiones no Recuperables	(1,090,843.00)	
<b>Inversiones en Existencias</b>		<b>10,126,809.98</b>
<b>Existencias Institucionales</b>	<b>10,126,809.98</b>	
<b>Productos Alimenticios Agropecuarios y Forestales</b>	<b>497.95</b>	
Productos Alimenticios para Personas	497.95	
<b>Materiales de Oficina, Productos de Papel e Impresos</b>	<b>3,484.58</b>	
Productos de Papel y Cartón	2,632.14	
Materiales de Oficina	852.44	
<b>Productos Químicos, Combustibles y Lubricantes</b>	<b>2,864.48</b>	
Productos Químicos	70.08	
Combustibles y Lubricantes	2,794.40	
<b>Materiales de Uso o Consumo</b>	<b>12,310.38</b>	
Materiales Informáticos	12,310.38	
<b>Bienes de Uso y Consumo Diversos</b>	<b>52.71</b>	
Bienes de Uso y Consumo Diversos	52.71	
<b>Inmueble para la Venta</b>	<b>10,062,066.35</b>	
Terrenos	10,062,066.35	
<b>Activos Extraordinarios</b>	<b>45,533.53</b>	
Activos Extraordinarios	45,533.53	
<b>Inversiones en Bienes de Uso</b>		<b>3,234,768.88</b>
<b>Bienes Depreciables</b>	<b>2,462,508.29</b>	
<b>Bienes Inmuebles</b>	<b>3,609,128.99</b>	
Edificios e Instalaciones	3,609,128.99	
<b>Instalaciones Eléctricas y Comunicaciones</b>	<b>7,514.60</b>	
Eléctricas y Comunicaciones	7,514.60	
<b>Equipo de Transporte, Tracción y Elevación</b>	<b>377,300.00</b>	

Fondo Nacional de Vivienda Popular  
**ESTADO DE SITUACION FINANCIERA**  
al 31 de Marzo del 2018  
(EN DOLARES)

10/04/2018

Pag. 3 de 5

Unidad Financiera : 011 Fondo Nacional de Vivienda Popular  
Agrupacion Operacional : 3 Recursos de Caracter Especial  
Proyecto : 0 Proyecto 0

RECURSOS	Parcial	Total
Vehículos de Transporte	377,300.00	
<b>Maquinaria, Equipo y Mobiliario Diverso</b>	<b>798,553.30</b>	
Mobiliarios	29,938.96	
Maquinarias y Equipos	254,972.06	
Equipos Informáticos	486,888.21	
Herramientas y Repuestos Principales	768.40	
Bienes Muebles Diversos	25,985.67	
<b>Depreciación Acumulada</b>	<b>(2,329,988.60)</b>	
Bienes Inmuebles	(1,482,735.69)	
Equipo de Transporte, Tracción y Elevación	(200,944.18)	
Maquinaria, Equipo y Mobiliario Diverso	(646,308.73)	
<b>Bienes no Depreciables</b>	<b>772,260.59</b>	
<b>Bienes Inmuebles</b>	<b>772,260.59</b>	
Terrenos	772,260.59	
<b>TOTAL RECURSOS</b>		<b>68,936,387.04</b>

**Fondo Nacional de Vivienda Popular**  
**ESTADO DE SITUACION FINANCIERA**  
**al 31 de Marzo del 2018**  
**(EN DOLARES)**

10/04/2018

Pag. 4 de 5

Unidad Financiera : 011 Fondo Nacional de Vivienda Popular  
Agrupacion Operacional : 3 Recursos de Caracter Especial  
Proyecto : 0 Proyecto 0



<b>OBLIGACIONES</b>	<b>Parcial</b>	<b>Total</b>
<b>Deuda Corriente</b>		<b>8,506,815.78</b>
<b>Depósitos de Terceros</b>	<b>8,289,893.44</b>	
<b>Depósitos Ajenos</b>	<b>309,250.27</b>	
Depósitos Ajenos	94,980.04	
Fondos por aplicar	5,536.99	
Otras cuentas pendientes de liquidar	2,132.38	
Cartera Exprocedes	492.91	
Fondos Ajenos en Custodia	206,107.95	
<b>Depósitos en Garantía</b>	<b>7,976,174.01</b>	
Depósitos en Garantía	7,976,174.01	
<b>Anticipos por Ventas de Bienes</b>	<b>3,276.00</b>	
Reservación de Bienes Inmuebles	3,276.00	
<b>Depósitos Retenciones Fiscales</b>	<b>1,172.88</b>	
Tesoro Publico (DGT)	1,172.88	
<b>Depósitos Fondos Dependencias Institucionales</b>	<b>20.28</b>	
Depósitos Fondos Dependencias Institucionales	20.28	
<b>Acreeedores Monetarios</b>	<b>216,922.34</b>	
<b>A. M. x Remuneraciones</b>	<b>112,882.51</b>	
Remuneraciones	15,564.29	
Instituto Nacional de Pensiones de los Empleados Públicos (INPEP)	232.20	
Instituto de Previsión Social de la Fuerza Armada (IPSFA)	89.76	
Instituto Salvadoreño de Formación Profesional (INSAFORP)	706.19	
Instituto Salvadoreño del Seguro Social (ISSS)	7,415.13	
Fondo Nacional de Vivienda Popular (FONAVIPO)	77,848.63	
Tesoro Público (DGT)	11,026.31	
<b>A.M. x Adquisiciones de Bienes y Servicios</b>	<b>17,630.78</b>	
Adquisiciones de Bienes y Servicios	17,627.94	
Fondo Nacional de Vivienda Popular(FONAVIPO)	2.84	
<b>A.M. x Gastos Financieros y Otros</b>	<b>86,314.05</b>	
Gastos Financieros y Otros	86,282.32	
Fondo Nacional de Vivienda Popular (FONAVIPO)	31.73	
<b>A.M. x Inversiones en Activos Fijos</b>	<b>95.00</b>	
Inversiones en Activos Fijos	95.00	
<b>Financiamiento de Terceros</b>		<b>34,779,600.47</b>
<b>Endeudamiento Interno</b>	<b>31,029,346.51</b>	
<b>Empréstitos del Gobierno Central</b>	<b>14,475,102.84</b>	
De Gobierno Central	14,475,102.84	
<b>Empréstitos de Empresas Públicas Financieras</b>	<b>15,449,058.83</b>	
De Empresas Públicas Financieras	15,449,058.83	
<b>Empréstitos de Empresas Privadas Financieras</b>	<b>1,105,184.84</b>	
De Empresas Privadas Financieras	1,105,184.84	
<b>Endeudamiento Externo</b>	<b>3,461,428.61</b>	
<b>Empréstitos de Organismos Multilaterales</b>	<b>3,461,428.61</b>	
De Organismos Multilaterales	3,461,428.61	
<b>Acreeedores Financieros</b>	<b>288,825.35</b>	

Fondo Nacional de Vivienda Popular  
**ESTADO DE SITUACION FINANCIERA**  
 al 31 de Marzo del 2018  
 (EN DOLARES)

10/04/2018  
 Pag. 5 de 5

Unidad Financiera : 011 Fondo Nacional de Vivienda Popular  
 Agrupacion Operacional : 3 Recursos de Caracter Especial  
 Proyecto : 0 Proyecto 0

OBLIGACIONES	Parcial	Total
<b>Indemnizaciones Laborales</b>	<b>14,891.11</b>	
Indemnizaciones Laborales	14,891.11	
<b>Provisiones por Acreedores Monetarios</b>	<b>8,994.46</b>	
Provisiones por Acreedores Monetarios	8,994.46	
<b>Acreedores Monetarios por Pagar</b>	<b>264,939.78</b>	
Acreedores Monetarios por Pagar	264,939.78	
<b>Patrimonio Estatal</b>		<b>25,915,467.30</b>
<b>Patrimonio</b>	<b>25,918,130.01</b>	
<b>Patrimonio Instituciones Descentralizadas</b>	<b>30,065,605.97</b>	
Patrimonio Instituciones Descentralizadas	30,065,605.97	
<b>Donaciones y Legados Bienes Corporales</b>	<b>78,058.85</b>	
Donaciones y Legados Bienes Corporales	78,058.85	
<b>Resultado Ejercicios Anteriores</b>	<b>(5,643,624.31)</b>	
Resultado Ejercicios Anteriores	(5,643,624.31)	
<b>Superávit por Revaluaciones</b>	<b>1,418,089.50</b>	
Superávit por Revaluaciones	1,418,089.50	
<b>Detrimento Patrimonial</b>	<b>(2,662.71)</b>	
<b>Detrimentos de Fondos</b>	<b>(2,662.71)</b>	
Detrimento de Fondos	(2,662.71)	
<b>RESULTADO DEL EJERCICIO</b>	<b>(265,496.51)</b>	<b>(265,496.51)</b>
<b>TOTAL OBLIGACIONES</b>		<b>68,936,387.04</b>

  
 F.   
**JEFE UFI**  
 Lic. César Hemilio Gámez

  
 F.   
**DIRECTOR EJECUTIVO**  
 José Ernesto Muñoz

  
 F.   
**CONTADOR**  
 Licda. Mayra Mercedes Uñas Chavarría

**Fondo Nacional de Vivienda Popular**  
**BALANCE DE COMPROBACION**  
**Del 1 de Marzo al 31 de Marzo del 2018**  
**(EN DOLARES)**

10/04/2018

Pag. 1 de 9

Unidad Financiera : 011 Fondo Nacional de Vivienda Popular  
 Agrupacion Operacional : 3 Recursos de Caracter Especial  
 Proyecto : 0 Proyecto 0

CODIGO	CONCEPTO	SALDO ANTERIOR	DEBE	HABER	SALDO ACUMULADO
<b>2</b>	<b>Recursos</b>	<b>68,348,092.95</b>	<b>10,162,710.81</b>	<b>9,574,416.72</b>	<b>68,936,387.04</b>
<b>21</b>	<b>Fondos</b>	<b>13,580,331.33</b>	<b>7,426,057.21</b>	<b>7,628,876.46</b>	<b>13,377,512.08</b>
<b>211</b>	<b>Disponibilidades</b>	<b>1,271,644.83</b>	<b>4,704,252.28</b>	<b>4,793,081.63</b>	<b>1,182,815.48</b>
21101	Caja General	1,402.34	13,404.53	13,298.72	1,508.15
21101001	Caja General	1,402.34	13,404.53	13,298.72	1,508.15
21103	Caja Chica	7,500.00	104.25	0.00	7,604.25
21103001	Caja Chica	7,500.00	104.25	0.00	7,604.25
21109	Bancos Comerciales M/D	1,262,742.49	4,690,743.50	4,779,782.91	1,173,703.08
21109001	Banco Comerciales M	1,262,742.49	4,690,743.50	4,779,782.91	1,173,703.08
<b>212</b>	<b>Anticipos de Fondos</b>	<b>12,172,974.93</b>	<b>35,549.42</b>	<b>181,385.34</b>	<b>12,027,139.01</b>
21203	Anticipos por Servicios	40.00	7,953.40	7,953.40	40.00
21203001	Anticipos por Servicios	0.00	7,953.40	7,953.40	0.00
21203006	Otros Servicios	40.00	0.00	0.00	40.00
21213	Anticipos de Fondos a Dependencias Institucionales	12,172,934.93	27,596.02	173,431.94	12,027,099.01
21213002	Cuentas por Cobrar a Fondos Especiales	12,172,934.93	27,596.02	173,431.94	12,027,099.01
<b>213</b>	<b>Deudores Monetarios</b>	<b>135,711.57</b>	<b>2,686,255.51</b>	<b>2,654,409.49</b>	<b>167,557.59</b>
21315	D.M. x Ingresos Financieros y Otros	132,908.25	261,500.40	231,069.30	163,339.35
21315001	D.M. x Ingresos Financieros y Otros	2,502.76	3,328.04	2,829.20	3,001.60
21315002	Intereses Cartera Exprocedes	0.00	2.03	2.03	0.00
21315003	Intereses cartera FONAVIPO	124,349.91	255,176.88	223,906.49	155,620.30
21315007	Intereses de Cuentas Corrientes	0.00	148.04	148.04	0.00
21315008	Interese Cuentas de Ahorro	72.68	3.33	76.01	0.00
21315009	Intereses de Depositos a plazo	2,938.17	2,085.15	3,350.60	1,672.72
21315100	Ingresos Diversos	3,044.73	756.93	756.93	3,044.73
21323	D.M. x Recuperación de Inversiones Financieras	0.00	1,071,728.97	1,071,728.97	0.00
21323001	D.M. x Recuperación de Inversiones Financieras	0.00	1,071,728.97	1,071,728.97	0.00
21331	D.M. x Endeudamiento Público	0.00	1,349,662.54	1,349,662.54	0.00
21331001	D.M. x Endeudamiento Público	0.00	1,349,662.54	1,349,662.54	0.00
21385	D.M. x Transferencias entre Dependencias Institucionales	2,803.32	1,414.92	0.00	4,218.24
21385001	D.M. x Transferencias entre Dependencias Institucionales	2,803.32	1,414.92	0.00	4,218.24
21389	D.M. x Operaciones de Ejercicios Anteriores	0.00	1,948.68	1,948.68	0.00
21389001	D.M. x Operaciones de Ejercicios Anteriores	0.00	1,948.68	1,948.68	0.00
<b>22</b>	<b>Inversiones Financieras</b>	<b>41,390,583.03</b>	<b>2,736,653.60</b>	<b>1,929,940.53</b>	<b>42,197,296.10</b>
<b>221</b>	<b>Inversiones Temporales</b>	<b>1,296,649.46</b>	<b>50,000.00</b>	<b>50,000.00</b>	<b>1,296,649.46</b>
22103	Depósitos a Plazo en el Sector Financiero en el Interior	1,296,649.46	50,000.00	50,000.00	1,296,649.46
22103001	Depósitos a Plazo	1,296,649.46	50,000.00	50,000.00	1,296,649.46
<b>222</b>	<b>Inversiones Permanentes</b>	<b>0.00</b>	<b>0.00</b>	<b>0.00</b>	<b>0.00</b>
22209	Inversión en Acciones y Participaciones de Capital en el Exterior	6,634.00	0.00	0.00	6,634.00
22209001	Acciones M/E	6,634.00	0.00	0.00	6,634.00
22299	Provisión de Inversiones Permanentes	6,634.00	0.00	0.00	6,634.00

**Fondo Nacional de Vivienda Popular**  
**BALANCE DE COMPROBACION**  
**Del 1 de Marzo al 31 de Marzo del 2018**  
**(EN DOLARES)**

10/04/2018

Pag. 2 de 9

Unidad Financiera : 011 Fondo Nacional de Vivienda Popular  
 Agrupacion Operacional : 3 Recursos de Caracter Especial  
 Proyecto : 0 Proyecto 0

CODIGO	CONCEPTO	SALDO ANTERIOR	DEBE	HABER	SALDO ACUMULADO
22299001	Provisión de Inversiones Permanentes	6,634.00	0.00	0.00	6,634.00
<b>223</b>	<b>Inversiones en Préstamos, Corto Plazo</b>	<b>1,674,000.00</b>	<b>1,526,700.00</b>	<b>835,328.85</b>	<b>2,365,371.15</b>
22301	Préstamos para Viviendas	1,674,000.00	1,526,700.00	835,328.85	2,365,371.15
22301003	A Empresas Privadas Financieras	1,674,000.00	1,526,700.00	835,328.85	2,365,371.15
<b>224</b>	<b>Inversiones en Préstamos, Largo Plazo</b>	<b>37,367,813.28</b>	<b>1,144,090.17</b>	<b>1,021,728.97</b>	<b>37,490,174.48</b>
22401	Préstamos para Viviendas	37,651,057.28	1,144,090.17	1,021,728.97	37,773,418.48
22401002	A Empresas Privadas no Financieras	507,704.34	0.00	7,719.53	499,984.81
22401003	A Empresas Privadas Financieras	37,143,352.94	1,144,090.17	1,014,009.44	37,273,433.67
22401005	A Personas Naturales	0.00	0.00	0.00	0.00
22499	Provisión de Inversiones en Préstamos	283,244.00	0.00	0.00	283,244.00
22499001	Provisión de Inversiones en Préstamos	283,244.00	0.00	0.00	283,244.00
<b>225</b>	<b>Deudores Financieros</b>	<b>940,314.85</b>	<b>1,414.92</b>	<b>3,331.89</b>	<b>938,397.88</b>
22505	Deudores por Reintegros	415.67	1,414.92	1,414.92	415.67
22505001	Deudores por Reintegros	415.67	0.00	0.00	415.67
22505003	Cuentas por Cobrar a Terceros	0.00	1,414.92	1,414.92	0.00
22533	Bienes Muebles e Inmuebles entregados a Terceros	911,618.71	0.00	0.00	911,618.71
22533001	En Comodato	911,618.71	0.00	0.00	911,618.71
22551	Deudores Monetarios por Percibir	28,280.47	0.00	1,916.97	26,363.50
22551415	D.M.X. Ingresos Financieros y Otros	5,097.67	0.00	0.00	5,097.67
22551515	DMP x D.M. x Ingresos Financieros y Otros	110.45	0.00	0.00	110.45
22551685	DMP x D.M. x Transferencias entre Dependencias Institucionales	4,142.38	0.00	0.00	4,142.38
22551715	DMP x D.M. x Ingresos Financieros y Otros	1,916.97	0.00	1,916.97	0.00
22551785	DMP x D.M. x Transferencias entre Dependencias Institucionales	17,013.00	0.00	0.00	17,013.00
<b>226</b>	<b>Inversiones Intangibles</b>	<b>111,805.44</b>	<b>0.00</b>	<b>5,099.19</b>	<b>106,706.25</b>
22601	Estudios de Investigación y Desarrollo	152,026.91	0.00	0.00	152,026.91
22601001	Estudios de Investigación y Desarrollo	152,026.91	0.00	0.00	152,026.91
22613	Servicios Profesionales Pagados x Anticipado	10,174.76	0.00	0.00	10,174.76
22613004	Desarrollos Informáticos	10,174.76	0.00	0.00	10,174.76
22615	Derechos de Propiedad Intangible	84,080.31	0.00	5,099.19	78,981.12
22615003	Derechos de Propiedad Intelectual	84,080.31	0.00	5,099.19	78,981.12
22699	Amortizaciones Acumuladas	134,476.54	0.00	0.00	134,476.54
22699001	Amortizaciones Acumuladas	134,476.54	0.00	0.00	134,476.54
<b>229</b>	<b>Inversiones no Recuperables</b>	<b>0.00</b>	<b>14,448.51</b>	<b>14,451.63</b>	<b>(3.12)</b>
22907	Inversiones en Préstamos no Recuperables	810.59	0.00	31.71	778.88
22907001	Inversiones en Préstamos no Recuperables	810.59	0.00	31.71	778.88
22909	Deudores Financieros no Recuperables	1,104,480.92	0.00	14,419.92	1,090,061.00
22909001	Deudores Financieros no Recuperables	1,104,480.92	0.00	14,419.92	1,090,061.00
22999	Estimaciones Inversiones no Recuperables	1,105,291.51	14,448.51	0.00	1,090,843.00
22999001	Estimaciones Inversiones no Recuperables	1,105,291.51	14,448.51	0.00	1,090,843.00
<b>23</b>	<b>Inversiones en Existencias</b>	<b>10,131,074.09</b>	<b>0.00</b>	<b>4,264.11</b>	<b>10,126,809.98</b>



**Fondo Nacional de Vivienda Popular**  
**BALANCE DE COMPROBACION**  
**Del 1 de Marzo al 31 de Marzo del 2018**  
**(EN DOLARES)**

10/04/2018

Pag. 3 de 9

Unidad Financiera : 011 Fondo Nacional de Vivienda Popular  
Agrupacion Operacional : 3 Recursos de Caracter Especial  
Proyecto : 0 Proyecto 0

CODIGO	CONCEPTO	SALDO ANTERIOR	DEBE	HABER	SALDO ACUMULADO
<b>231</b>	<b>Existencias Institucionales</b>	<b>10,131,074.09</b>	<b>0.00</b>	<b>4,264.11</b>	<b>10,126,809.98</b>
23101	Productos Alimenticios Agropecuarios y Forestales	651.76	0.00	153.81	497.95
23101001	Productos Alimenticios para Personas	651.76	0.00	153.81	497.95
23105	Materiales de Oficina, Productos de Papel e Impresos	3,947.60	0.00	463.02	3,484.58
23105001	Productos de Papel y Cartón	3,050.60	0.00	418.46	2,632.14
23105002	Materiales de Oficina	897.00	0.00	44.56	852.44
23109	Productos Químicos, Combustibles y Lubricantes	6,442.72	0.00	3,578.24	2,864.48
23109001	Productos Químicos	85.46	0.00	15.38	70.08
23109003	Combustibles y Lubricantes	6,357.26	0.00	3,562.86	2,794.40
23113	Materiales de Uso o Consumo	12,379.42	0.00	69.04	12,310.38
23113002	Materiales Informáticos	12,379.42	0.00	69.04	12,310.38
23115	Bienes de Uso y Consumo Diversos	52.71	0.00	0.00	52.71
23115099	Bienes de Uso y Consumo Diversos	52.71	0.00	0.00	52.71
23121	Inmueble para la Venta	10,062,066.35	0.00	0.00	10,062,066.35
23121001	Terrenos	10,062,066.35	0.00	0.00	10,062,066.35
23196	Activos Extraordinarios	45,533.53	0.00	0.00	45,533.53
23196001	Activos Extraordinarios	45,533.53	0.00	0.00	45,533.53
<b>24</b>	<b>Inversiones en Bienes de Uso</b>	<b>3,246,104.50</b>	<b>0.00</b>	<b>11,335.62</b>	<b>3,234,768.88</b>
<b>241</b>	<b>Bienes Depreciables</b>	<b>2,473,843.91</b>	<b>0.00</b>	<b>11,335.62</b>	<b>2,462,508.29</b>
24101	Bienes Inmuebles	3,609,128.99	0.00	0.00	3,609,128.99
24101001	Edificios e Instalaciones	3,609,128.99	0.00	0.00	3,609,128.99
24109	Instalaciones Eléctricas y Comunicaciones	7,514.60	0.00	0.00	7,514.60
24109001	Eléctricas y Comunicaciones	7,514.60	0.00	0.00	7,514.60
24117	Equipo de Transporte, Tracción y Elevación	377,300.00	0.00	0.00	377,300.00
24117001	Vehículos de Transporte	377,300.00	0.00	0.00	377,300.00
24119	Maquinaria, Equipo y Mobiliario Diverso	798,553.30	0.00	0.00	798,553.30
24119001	Mobiliarios	29,938.96	0.00	0.00	29,938.96
24119002	Maquinarias y Equipos	254,972.06	0.00	0.00	254,972.06
24119004	Equipos Informáticos	486,888.21	0.00	0.00	486,888.21
24119005	Herramientas y Repuestos Principales	768.40	0.00	0.00	768.40
24119099	Bienes Muebles Diversos	25,985.67	0.00	0.00	25,985.67
24199	Depreciación Acumulada	2,318,652.98	0.00	11,335.62	2,329,988.60
24199001	Bienes Inmuebles	1,475,305.72	0.00	7,429.97	1,482,735.69
24199017	Equipo de Transporte, Tracción y Elevación	198,634.43	0.00	2,309.75	200,944.18
24199019	Maquinaria, Equipo y Mobiliario Diverso	644,712.83	0.00	1,595.90	646,308.73
<b>243</b>	<b>Bienes no Depreciables</b>	<b>772,260.59</b>	<b>0.00</b>	<b>0.00</b>	<b>772,260.59</b>
24301	Bienes Inmuebles	772,260.59	0.00	0.00	772,260.59
24301001	Terrenos	772,260.59	0.00	0.00	772,260.59
<b>Sub Total Título</b>		<b>68,348,092.95</b>	<b>10,162,710.81</b>	<b>9,574,416.72</b>	<b>68,936,387.04</b>

**Fondo Nacional de Vivienda Popular**  
**BALANCE DE COMPROBACION**  
**Del 1 de Marzo al 31 de Marzo del 2018**  
**(EN DOLARES)**

10/04/2018

Pag. 4 de 9

Unidad Financiera : 011 Fondo Nacional de Vivienda Popular  
Agrupacion Operacional : 3 Recursos de Caracter Especial  
Proyecto : 0 Proyecto 0

CODIGO	CONCEPTO	SALDO ANTERIOR	DEBE	HABER	SALDO ACUMULADO
<b>4</b>	<b>Obligaciones con Terceros</b>	<b>42,581,751.45</b>	<b>3,599,402.29</b>	<b>4,304,067.09</b>	<b>43,286,416.25</b>
<b>41</b>	<b>Deuda Corriente</b>	<b>8,458,492.07</b>	<b>2,906,080.84</b>	<b>2,954,404.55</b>	<b>8,506,815.78</b>
<b>412</b>	<b>Depósitos de Terceros</b>	<b>8,279,471.84</b>	<b>49,797.28</b>	<b>60,218.88</b>	<b>8,289,893.44</b>
41201	Depósitos Ajenos	309,143.45	70.00	176.82	309,250.27
41201001	Depósitos Ajenos	94,873.22	0.00	106.82	94,980.04
41201003	Fondos por aplicar	5,536.99	0.00	0.00	5,536.99
41201006	Otras cuentas pendientes de liquidar	2,132.38	0.00	0.00	2,132.38
41201011	Cartera Exprocedas	492.91	70.00	70.00	492.91
41201050	Fondos Ajenos en Custodia	206,107.95	0.00	0.00	206,107.95
41207	Depósitos en Garantía	7,965,732.60	48,427.77	58,869.18	7,976,174.01
41207001	Depósitos en Garantía	7,965,732.60	48,427.77	58,869.18	7,976,174.01
41209	Anticipos por Ventas de Bienes	3,276.00	0.00	0.00	3,276.00
41209003	Reservación de Bienes Inmuebles	3,276.00	0.00	0.00	3,276.00
41251	Depósitos Retenciones Fiscales	1,299.51	1,299.51	1,172.88	1,172.88
41251935	Tesoro Publico (DGT)	1,299.51	1,299.51	1,172.88	1,172.88
41253	Depósitos Fondos Dependencias Institucionales	20.28	0.00	0.00	20.28
41253002	Depósitos Fondos Dependencias Institucionales	20.28	0.00	0.00	20.28
<b>413</b>	<b>Acreedores Monetarios</b>	<b>179,020.23</b>	<b>2,856,283.56</b>	<b>2,894,185.67</b>	<b>216,922.34</b>
41351	A. M. x Remuneraciones	91,653.38	139,563.58	160,792.71	112,882.51
41351001	Remuneraciones	15,478.66	107,660.41	107,746.04	15,564.29
41351827	Instituto Nacional de Pensiones de los Empleados Públicos (INPEP)	232.20	232.20	232.20	232.20
41351837	Instituto de Previsión Social de la Fuerza Armada (IPSFA)	89.76	89.76	89.76	89.76
41351892	Instituto Salvadoreño de Formación Profesional (INSAFORP)	703.58	703.58	706.19	706.19
41351893	Instituto Salvadoreño del Seguro Social (ISSS)	7,387.70	7,387.70	7,415.13	7,415.13
41351921	Fondo Social para la Vivienda (FSV)	0.00	815.13	815.13	0.00
41351926	Fondo Nacional de Vivienda Popular (FONAVIPO)	56,789.04	11,597.17	32,656.76	77,848.63
41351935	Tesoro Público (DGT)	10,972.44	11,077.63	11,131.50	11,026.31
41354	A.M. x Adquisiciones de Bienes y Servicios	37,349.36	54,750.03	35,031.45	17,630.78
41354001	Adquisiciones de Bienes y Servicios	37,349.36	53,498.28	33,776.86	17,627.94
41354911	Centro Nacional de Registros (CNR)	0.00	264.00	264.00	0.00
41354920	Administración Nacional de Acueductos y Alcantarillados (ANDA)	0.00	987.75	987.75	0.00
41354926	Fondo Nacional de Vivienda Popular(FONAVIPO)	0.00	0.00	2.84	2.84
41355	A.M. x Gastos Financieros y Otros	49,711.83	81,821.52	118,423.74	86,314.05
41355001	Gastos Financieros y Otros	49,711.83	81,821.52	118,392.01	86,282.32
41355926	Fondo Nacional de Vivienda Popular (FONAVIPO)	0.00	0.00	31.73	31.73
41356	A.M. x Transferencias Corrientes Otorgadas	0.00	125,975.92	125,975.92	0.00
41356935	Tesoro Público DGT	0.00	125,975.92	125,975.92	0.00
41361	A.M. x Inversiones en Activos Fijos	305.66	1,365.66	1,155.00	95.00
41361001	Inversiones en Activos Fijos	305.66	1,365.66	1,155.00	95.00
41363	A.M. x Inversiones Financieras	0.00	1,885,461.32	1,885,461.32	0.00

**Fondo Nacional de Vivienda Popular**  
**BALANCE DE COMPROBACION**  
**Del 1 de Marzo al 31 de Marzo del 2018**  
**(EN DOLARES)**

10/04/2018

Pag. 5 de 9

Unidad Financiera : 011 Fondo Nacional de Vivienda Popular  
 Agrupacion Operacional : 3 Recursos de Caracter Especial  
 Proyecto : 0 Proyecto 0

CODIGO	CONCEPTO	SALDO ANTERIOR	DEBE	HABER	SALDO ACUMULADO
41363002	Inversiones Financieras	0.00	1,885,461.32	1,885,461.32	0.00
41371	A.M. x Amortización de Endeudamiento Público	0.00	541,675.44	541,675.44	0.00
41371002	Amortización del Endeudamiento Público	0.00	541,675.44	541,675.44	0.00
41389	A.M. x Operaciones de Ejercicios Anteriores	0.00	25,670.09	25,670.09	0.00
41389001	Operaciones de Ejercicios Anteriores	0.00	25,670.09	25,670.09	0.00
<b>42</b>	<b>Financiamiento de Terceros</b>	<b>34,123,259.38</b>	<b>693,321.45</b>	<b>1,349,662.54</b>	<b>34,779,600.47</b>
<b>422</b>	<b>Endeudamiento Interno</b>	<b>30,269,656.76</b>	<b>589,972.79</b>	<b>1,349,662.54</b>	<b>31,029,346.51</b>
42205	Empréstitos del Gobierno Central	14,601,078.76	125,975.92	0.00	14,475,102.84
42205001	De Gobierno Central	14,601,078.76	125,975.92	0.00	14,475,102.84
42211	Empréstitos de Empresas Públicas Financieras	14,535,027.08	435,630.79	1,349,662.54	15,449,058.83
42211001	De Empresas Públicas Financieras	14,535,027.08	435,630.79	1,349,662.54	15,449,058.83
42219	Empréstitos de Empresas Privadas Financieras	1,133,550.92	28,366.08	0.00	1,105,184.84
42219001	De Empresas Privadas Financieras	1,133,550.92	28,366.08	0.00	1,105,184.84
<b>423</b>	<b>Endeudamiento Externo</b>	<b>3,539,107.18</b>	<b>77,678.57</b>	<b>0.00</b>	<b>3,461,428.61</b>
42311	Empréstitos de Organismos Multilaterales	3,539,107.18	77,678.57	0.00	3,461,428.61
42311001	De Organismos Multilaterales	3,539,107.18	77,678.57	0.00	3,461,428.61
<b>424</b>	<b>Acreeedores Financieros</b>	<b>314,495.44</b>	<b>25,670.09</b>	<b>0.00</b>	<b>288,825.35</b>
42417	Indemnizaciones Laborales	27,151.11	12,260.00	0.00	14,891.11
42417001	Indemnizaciones Laborales	27,151.11	12,260.00	0.00	14,891.11
42450	Provisiones por Acreeedores Monetarios	9,194.94	200.48	0.00	8,994.46
42450777	Provisiones por Acreeedores Monetarios	9,194.94	200.48	0.00	8,994.46
42451	Acreeedores Monetarios por Pagar	278,149.39	13,209.61	0.00	264,939.78
42451777	Acreeedores Monetarios por Pagar	278,149.39	13,209.61	0.00	264,939.78
<b>Sub Total Título</b>		<b>42,581,751.45</b>	<b>3,599,402.29</b>	<b>4,304,067.09</b>	<b>43,286,416.25</b>

**Fondo Nacional de Vivienda Popular**  
**BALANCE DE COMPROBACION**  
**Del 1 de Marzo al 31 de Marzo del 2018**  
**(EN DOLARES)**

10/04/2018

Pag. 6 de 9

Unidad Financiera : 011 Fondo Nacional de Vivienda Popular  
Agrupacion Operacional : 3 Recursos de Caracter Especial  
Proyecto : 0 Proyecto 0

CODIGO	CONCEPTO	SALDO ANTERIOR	DEBE	HABER	SALDO ACUMULADO
<b>8</b>	<b>Obligaciones Propias</b>	<b>25,766,341.50</b>	<b>393,734.54</b>	<b>277,363.83</b>	<b>25,649,970.79</b>
<b>81</b>	<b>Patrimonio Estatal</b>	<b>25,915,467.30</b>	<b>0.00</b>	<b>0.00</b>	<b>25,915,467.30</b>
<b>811</b>	<b>Patrimonio</b>	<b>25,918,130.01</b>	<b>0.00</b>	<b>0.00</b>	<b>25,918,130.01</b>
81103	Patrimonio Instituciones Descentralizadas	30,065,605.97	0.00	0.00	30,065,605.97
81103001	Patrimonio Instituciones Descentralizadas	30,065,605.97	0.00	0.00	30,065,605.97
81107	Donaciones y Legados Bienes Corporales	78,058.85	0.00	0.00	78,058.85
81107001	Donaciones y Legados Bienes Corporales	78,058.85	0.00	0.00	78,058.85
81109	Resultado Ejercicios Anteriores	(5,643,624.31)	0.00	0.00	(5,643,624.31)
81109001	Resultado Ejercicios Anteriores	(5,643,624.31)	0.00	0.00	(5,643,624.31)
81111	Resultado Ejercicio Corriente	0.00	0.00	0.00	0.00
81111999	Resultado Ejercicio Corriente	0.00	0.00	0.00	0.00
81113	Superávit por Revaluaciones	1,418,089.50	0.00	0.00	1,418,089.50
81113001	Superávit por Revaluaciones	1,418,089.50	0.00	0.00	1,418,089.50
<b>819</b>	<b>Detrimento Patrimonial</b>	<b>2,662.71</b>	<b>0.00</b>	<b>0.00</b>	<b>2,662.71</b>
81901	Detrimentos de Fondos	2,662.71	0.00	0.00	2,662.71
81901001	Detrimento de Fondos	2,662.71	0.00	0.00	2,662.71
<b>83</b>	<b>Gastos de Gestión</b>	<b>745,869.77</b>	<b>393,734.54</b>	<b>0.00</b>	<b>1,139,604.31</b>
<b>833</b>	<b>Gastos en Personal</b>	<b>319,902.09</b>	<b>160,792.71</b>	<b>0.00</b>	<b>480,694.80</b>
83301	Remuneraciones Personal Permanente	265,336.70	126,912.02	0.00	392,248.72
83301001	Sueldos	206,010.25	104,627.89	0.00	310,638.14
83301003	Aguinaldos	661.32	247.45	0.00	908.77
83301005	Dietas	5,400.00	1,800.00	0.00	7,200.00
83301007	Beneficios Adicionales	53,265.13	20,236.68	0.00	73,501.81
83303	Remuneraciones Personal Eventual	1,831.60	900.00	0.00	2,731.60
83303001	Sueldos	1,800.00	900.00	0.00	2,700.00
83303006	Beneficios Adicionales	31.60	0.00	0.00	31.60
83305	Remuneraciones por Servicios Extraordinarios	2,748.81	1,170.50	0.00	3,919.31
83305001	Horas Extraordinarias	2,748.81	1,170.50	0.00	3,919.31
83307	Contrib. Patronales a Inst. de Seguridad Social Pública	12,648.91	6,443.69	0.00	19,092.60
83307001	Por Remuneraciones Permanentes	12,489.55	6,367.19	0.00	18,856.74
83307002	Por Remuneraciones Eventuales	159.36	76.50	0.00	235.86
83309	Contrib. Patronales a Inst de Seguridad Social Privadas	15,539.06	8,256.58	0.00	23,795.64
83309001	Por Remuneraciones Permanentes	15,392.61	8,186.83	0.00	23,579.44
83309002	Por Remuneraciones Eventuales	146.45	69.75	0.00	216.20
83313	Indemnizaciones	17,258.11	8,971.50	0.00	26,229.61
83313001	Al Personal de Servicios Permanentes	17,258.11	8,971.50	0.00	26,229.61
83317	Otras Remuneraciones	4,538.90	8,138.42	0.00	12,677.32
83317003	Prestaciones Sociales al Personal	2,458.90	7,498.42	0.00	9,957.32
83317099	Remuneraciones Diversas	2,080.00	640.00	0.00	2,720.00
<b>834</b>	<b>Gastos en Bienes de Consumo y Servicios</b>	<b>67,283.95</b>	<b>39,295.56</b>	<b>0.00</b>	<b>106,579.51</b>

**Fondo Nacional de Vivienda Popular**  
**BALANCE DE COMPROBACION**  
**Del 1 de Marzo al 31 de Marzo del 2018**  
**(EN DOLARES)**

10/04/2018

Pag. 7 de 9

Unidad Financiera : 011 Fondo Nacional de Vivienda Popular  
Agrupacion Operacional : 3 Recursos de Caracter Especial  
Proyecto : 0 Proyecto 0

CODIGO	CONCEPTO	SALDO ANTERIOR	DEBE	HABER	SALDO ACUMULADO
83401	Productos Alimenticios, Agropecuarios y Forestales	2,439.89	1,307.18	0.00	3,747.07
83401001	Productos Alimenticios para Personas	2,227.51	1,207.18	0.00	3,434.69
83401003	Productos Agropecuarios y Forestales	212.38	100.00	0.00	312.38
83403	Productos Textiles y Vestuarios	218.67	883.14	0.00	1,101.81
83403001	Productos Textiles y Vestuarios	218.67	883.14	0.00	1,101.81
83405	Materiales de Oficina, Productos de Papel e Impresos	2,295.73	529.44	0.00	2,825.17
83405001	Productos de Papel y Cartón	1,792.96	446.06	0.00	2,239.02
83405002	Materiales de Oficina	252.77	82.06	0.00	334.83
83405003	Libros, Textos, Utiles de Enseñanza y Publicaciones	250.00	1.32	0.00	251.32
83407	Productos de Cuero y Caucho	550.02	94.00	0.00	644.02
83407001	Productos de Cuero y Caucho	109.50	2.00	0.00	111.50
83407003	Llantas y Neumáticos	440.52	92.00	0.00	532.52
83409	Productos Químicos, Combustibles y Lubricantes	8,632.98	4,038.03	0.00	12,671.01
83409001	Productos Químicos	838.50	293.37	0.00	1,131.87
83409003	Combustibles y Lubricantes	7,794.48	3,744.66	0.00	11,539.14
83411	Minerales y Productos Derivados	1,639.89	129.53	0.00	1,769.42
83411001	Minerales no Metálicos y Productos Derivados	415.88	35.23	0.00	451.11
83411002	Minerales Metálicos y Productos Derivados	1,224.01	94.30	0.00	1,318.31
83413	Materiales de Uso o Consumo	3,030.23	471.80	0.00	3,502.03
83413002	Materiales Informáticos	2,437.26	69.04	0.00	2,506.30
83413004	Materiales Eléctricos	592.97	402.76	0.00	995.73
83415	Bienes de Uso y Consumo Diverso	712.50	712.96	0.00	1,425.46
83415001	Herramientas, Repuestos y Accesorios	674.51	175.59	0.00	850.10
83415099	Bienes de Uso y Consumo Diversos	37.99	537.37	0.00	575.36
83417	Servicios Básicos	12,801.67	10,112.32	0.00	22,913.99
83417001	Servicios de Energía Eléctrica	9,004.47	5,480.44	0.00	14,484.91
83417002	Servicios de Agua	1,953.53	987.75	0.00	2,941.28
83417003	Servicios de Telecomunicaciones	1,291.55	3,097.12	0.00	4,388.67
83417004	Servicios de Correos	552.12	547.01	0.00	1,099.13
83419	Mantenimiento y Reparación	11,932.39	5,970.88	0.00	17,903.27
83419001	Mantenimientos y Reparaciones de Bienes Muebles	3,026.07	5,559.88	0.00	8,585.95
83419002	Mantenimientos y Reparaciones de Vehículos	6,221.32	61.00	0.00	6,282.32
83419003	Mantenimientos y Reparaciones de Bienes Inmuebles	2,685.00	350.00	0.00	3,035.00
83421	Servicios Comerciales	10,570.58	10,449.40	0.00	21,019.98
83421002	Servicios de Publicidad	875.55	974.44	0.00	1,849.99
83421003	Servicios de Vigilancia	7,177.68	7,137.00	0.00	14,314.68
83421004	Servicios de Limpiezas y Fumigaciones	2,065.41	2,065.41	0.00	4,130.82
83421005	Servicios de Lavanderías y Planchado	80.44	68.22	0.00	148.66
83421010	Impresiones, Publicaciones y Reproducciones	371.50	204.33	0.00	575.83
83423	Otros Servicios y Arrendamientos Diversos	3,176.32	956.31	0.00	4,132.63

**Fondo Nacional de Vivienda Popular**  
**BALANCE DE COMPROBACION**  
**Del 1 de Marzo al 31 de Marzo del 2018**  
**(EN DOLARES)**

10/04/2018

Pag. 8 de 9

Unidad Financiera : 011 Fondo Nacional de Vivienda Popular  
Agrupacion Operacional : 3 Recursos de Caracter Especial  
Proyecto : 0 Proyecto 0

CODIGO	CONCEPTO	SALDO ANTERIOR	DEBE	HABER	SALDO ACUMULADO
83423001	Atenciones Oficiales	1,237.24	158.95	0.00	1,396.19
83423099	Servicios Generales y Arrendamientos Diversos	1,939.08	797.36	0.00	2,736.44
83425	Arrendamientos y Derechos	0.00	172.84	0.00	172.84
83425001	De Bienes Muebles	0.00	172.84	0.00	172.84
83427	Pasajes y Viáticos	2,079.69	947.73	0.00	3,027.42
83427001	Pasajes al Interior	372.89	329.69	0.00	702.58
83427003	Viáticos por Comisión Interna	1,706.80	618.04	0.00	2,324.84
83429	Servicios Técnicos y Profesionales	7,203.39	2,520.00	0.00	9,723.39
83429005	Servicios de Capacitación	110.00	220.00	0.00	330.00
83429099	Consultorias, Estudios e Investigaciones Diversas	7,093.39	2,300.00	0.00	9,393.39
<b>835</b>	<b>Gastos en Bienes Capitalizables</b>	<b>16,854.10</b>	<b>6,254.19</b>	<b>0.00</b>	<b>23,108.29</b>
83507	Maquinaria, Equipo y Mobiliario Diverso	620.59	1,155.00	0.00	1,775.59
83507001	Mobiliarios	205.66	665.00	0.00	870.66
83507002	Equipos Informáticos	94.95	0.00	0.00	94.95
83507003	Maquinarias y Equipos	319.98	490.00	0.00	809.98
83513	Gastos en Activos Intangibles	16,233.51	5,099.19	0.00	21,332.70
83513003	Derechos de Propiedad Intelectual	16,133.51	5,099.19	0.00	21,232.70
83513099	Derechos Intangibles Diversos	100.00	0.00	0.00	100.00
<b>836</b>	<b>Gastos Financieros y Otros</b>	<b>216,375.43</b>	<b>118,392.01</b>	<b>0.00</b>	<b>334,767.44</b>
83601	Primas y Gastos por Seguros y Comisiones Bancarias	22,256.15	15,734.61	0.00	37,990.76
83601001	Primas y Gastos de Seguros de Personas	19,433.75	11,353.91	0.00	30,787.66
83601002	Primas y Gastos de Seguros de Bienes	2,492.31	4,203.94	0.00	6,696.25
83601003	Comisiones y Gastos Bancarios	330.09	176.76	0.00	506.85
83603	Impuestos, Tasas y Derechos	1,943.64	1,261.29	0.00	3,204.93
83603099	Impuestos, Tasas y Derechos Diversos	1,943.64	1,261.29	0.00	3,204.93
83609	Intereses y Comisiones de la Deuda Interna	159,169.72	84,027.22	0.00	243,196.94
83609004	De Empresas Públicas Financieras	146,769.62	77,756.63	0.00	224,526.25
83609008	De Empresas Privadas Financieras	12,400.10	6,270.59	0.00	18,670.69
83611	Intereses y Comisiones de la Deuda Externa	28,012.23	14,724.98	0.00	42,737.21
83611004	De Organismos Multilaterales	28,012.23	14,724.98	0.00	42,737.21
83613	Gastos Corrientes Diversos	4,993.69	2,643.91	0.00	7,637.60
83613099	Gastos Diversos	4,993.69	2,643.91	0.00	7,637.60
<b>837</b>	<b>Gastos en Transferencias Otorgadas</b>	<b>0.00</b>	<b>0.00</b>	<b>0.00</b>	<b>0.00</b>
83705	Transferencias Corrientes al Sector Público	0.00	0.00	0.00	0.00
83705935	Tesoro Público (DGT)	0.00	0.00	0.00	0.00
<b>838</b>	<b>Costos de Ventas y Cargos Calculados</b>	<b>22,613.02</b>	<b>11,367.35</b>	<b>0.00</b>	<b>33,980.37</b>
83815	Depreciación de Bienes de Uso	21,555.39	11,335.62	0.00	32,891.01
83815001	Depreciación de Bienes de Uso	21,555.39	11,335.62	0.00	32,891.01
83819	Costo de Venta de Activos Extraordinarios	1,057.63	0.00	0.00	1,057.63
83819001	Costo de Venta de Activos Extraordinarios	1,057.63	0.00	0.00	1,057.63

**Fondo Nacional de Vivienda Popular**  
**BALANCE DE COMPROBACION**  
**Del 1 de Marzo al 31 de Marzo del 2018**  
**(EN DOLARES)**

10/04/2018

Pag. 9 de 9

Unidad Financiera : 011 Fondo Nacional de Vivienda Popular  
 Agrupacion Operacional : 3 Recursos de Caracter Especial  
 Proyecto : 0 Proyecto 0

CODIGO	CONCEPTO	SALDO ANTERIOR	DEBE	HABER	SALDO ACUMULADO
83821	Gastos por Descuentos y Bonificaciones	0.00	31.73	0.00	31.73
83821001	Comisiones y Descuentos sobre Ventas	0.00	31.73	0.00	31.73
<b>839</b>	<b>Gastos de Actualizaciones y Ajustes</b>	<b>102,841.18</b>	<b>57,632.72</b>	<b>0.00</b>	<b>160,473.90</b>
83903	Gastos por Pérdidas de Inversiones Financieras	102,840.68	57,632.72	0.00	160,473.40
83903005	Proyectos Habitacionales	102,840.68	57,632.72	0.00	160,473.40
83955	Ajustes de Ejercicios Anteriores	0.50	0.00	0.00	0.50
83955001	Ajustes de Ejercicios Anteriores	0.50	0.00	0.00	0.50
<b>85</b>	<b>Ingresos de Gestión</b>	<b>596,743.97</b>	<b>0.00</b>	<b>277,363.83</b>	<b>874,107.80</b>
<b>855</b>	<b>Ingresos Financieros y Otros</b>	<b>494,112.44</b>	<b>0.00</b>	<b>260,591.85</b>	<b>754,704.29</b>
85503	Rentabilidad de Inversiones Financieras	9,611.08	0.00	2,085.15	11,696.23
85503004	Rentabilidad de Depósitos a Plazo	9,611.08	0.00	2,085.15	11,696.23
85507	Intereses de Préstamos Otorgados	484,501.36	0.00	258,505.71	743,007.07
85507007	A Empresas Privadas no Financieras	6,477.18	0.00	3,328.04	9,805.22
85507008	A Empresas Privadas Financieras	478,013.62	0.00	255,175.64	733,189.26
85507010	A Personas Naturales	10.56	0.00	2.03	12.59
85509	Arrendamiento de Bienes	0.00	0.00	0.99	0.99
85509099	Arrendamientos de Bienes Diversos	0.00	0.00	0.99	0.99
<b>856</b>	<b>Ingresos por Transferencias Corrientes Recibidas</b>	<b>2,810.54</b>	<b>0.00</b>	<b>1,416.16</b>	<b>4,226.70</b>
85601	Multas e Intereses por Mora	7.22	0.00	1.24	8.46
85601005	Intereses por Mora en Amortización de Préstamos	7.22	0.00	1.24	8.46
85699	Transferencias entre Dependencias Institucionales	2,803.32	0.00	1,414.92	4,218.24
85699001	Transferencias entre Dependencias Institucionales	2,803.32	0.00	1,414.92	4,218.24
<b>858</b>	<b>Ingresos por Ventas de Bienes y Servicios</b>	<b>1,057.63</b>	<b>0.00</b>	<b>0.00</b>	<b>1,057.63</b>
85813	Venta de Bienes Inmuebles	1,057.63	0.00	0.00	1,057.63
85813001	Venta de Terrenos	1,057.63	0.00	0.00	1,057.63
<b>859</b>	<b>Ingresos por Actualizaciones y Ajustes</b>	<b>98,763.36</b>	<b>0.00</b>	<b>15,355.82</b>	<b>114,119.18</b>
85909	Ingresos Diversos	69,871.43	0.00	907.31	70,778.74
85909001	Rentabilidad de Cuentas Bancarias	1,009.40	0.00	151.37	1,160.77
85909099	Ingresos Diversos	68,862.03	0.00	755.94	69,617.97
85951	Corrección de Recursos	28,891.93	0.00	14,448.51	43,340.44
85951002	Cartera de Prestamos	52.09	0.00	28.59	80.68
85951005	Cuentas Ajenas y otras cuentas por cobrar	28,839.84	0.00	14,419.92	43,259.76
<b>Sub Total Título</b>		<b>25,766,341.50</b>	<b>393,734.54</b>	<b>277,363.83</b>	<b>25,649,970.79</b>
<b>Total</b>		<b>0.00</b>	<b>14,155,847.64</b>	<b>14,155,847.64</b>	<b>0.00</b>

Fondo Nacional de Vivienda Popular  
ESTADO DE RENDIMIENTO ECONOMICO  
Del 1 de Enero al 31 de Marzo del 2018  
(EN DOLARES)

Unidad Financiera : 011 Fondo Nacional de Vivienda Popular  
Agrupacion Operacional : 3 Recursos de Carácter Especial  
Proyecto : 0 Proyecto 0

GASTOS DE GESTION	CORRIENTE	ANTERIOR	INGRESOS DE GESTION	CORRIENTE	ANTERIOR
<b>Gastos en Personal</b>	<b>480,694.80</b>	<b>0.00</b>	<b>Ingresos Financieros y Otros</b>	<b>754,704.29</b>	<b>0.00</b>
Remuneraciones Personal Permanente	392,248.72	0.00	Rentabilidad de Inversiones Financieras	11,696.23	0.00
Sueldos	310,638.14	0.00	Rentabilidad de Depósitos a Plazo	11,696.23	0.00
Aguinaldos	908.77	0.00	Intereses de Préstamos Otorgados	743,007.07	0.00
Dietas	7,200.00	0.00	A Empresas Privadas no Financieras	9,805.22	0.00
Beneficios Adicionales	73,501.81	0.00	A Empresas Privadas Financieras	733,189.26	0.00
Remuneraciones Personal Eventual	2,731.60	0.00	A Personas Naturales	12.59	0.00
Sueldos	2,700.00	0.00	Arrendamiento de Bienes	0.99	0.00
Beneficios Adicionales	31.60	0.00	Arrendamientos de Bienes Diversos	0.99	0.00
Remuneraciones por Servicios Extraordinarios	3,919.31	0.00	<b>Ingresos por Transferencias Corrientes Recibidas</b>	<b>4,226.70</b>	<b>0.00</b>
Horas Extraordinarias	3,919.31	0.00	Multas e Intereses por Mora	8.46	0.00
Contrib. Patronales a Inst. de Seguridad Social Publica	19,092.60	0.00	Intereses por Mora en Amortización de Préstamos	8.46	0.00
Por Remuneraciones Permanentes	18,856.74	0.00	Transferencias entre Dependencias Institucionales	4,218.24	0.00
Por Remuneraciones Eventuales	235.86	0.00	Transferencias entre Dependencias Institucionales	4,218.24	0.00
Contrib. Patronales a Inst de Seguridad Social Privadas	23,795.64	0.00	<b>Ingresos por Ventas de Bienes y Servicios</b>	<b>1,057.63</b>	<b>0.00</b>
Por Remuneraciones Permanentes	23,579.44	0.00	Venta de Bienes Inmuebles	1,057.63	0.00
Por Remuneraciones Eventuales	216.20	0.00	Venta de Terrenos	1,057.63	0.00
Indemnizaciones	26,229.61	0.00	<b>Ingresos por Actualizaciones y Ajustes</b>	<b>114,119.18</b>	<b>0.00</b>
Al Personal de Servicios Permanentes	26,229.61	0.00	Ingresos Diversos	70,778.74	0.00
Otras Remuneraciones	12,677.32	0.00	Rentabilidad de Cuentas Bancarias	1,160.77	0.00
Prestaciones Sociales al Personal	9,957.32	0.00	Ingresos Diversos	69,617.97	0.00
Remuneraciones Diversas	2,720.00	0.00	Corrección de Recursos	43,340.44	0.00
<b>Gastos en Bienes de Consumo y Servicios</b>	<b>106,579.51</b>	<b>0.00</b>	Cartera de Préstamos	80.68	0.00
Productos Alimenticios, Agropecuarios y Forestales	3,747.07	0.00	Cuentas Ajenas y otras cuentas por cobrar	43,259.76	0.00
Productos Alimenticios para Personas	3,434.69	0.00	<b>SUB TOTAL INGRESOS</b>	<b>874,107.80</b>	<b>0.00</b>
Productos Agropecuarios y Forestales	312.38	0.00	<b>RESULTADO DEL EJERCICIO</b>	<b>265,496.51</b>	<b>0.00</b>
Productos Textiles y Vestuarios	1,101.81	0.00	<b>TOTAL DE INGRESOS DE GESTION</b>	<b>1,139,604.31</b>	<b>0.00</b>
Productos Textiles y Vestuarios	1,101.81	0.00			
Materiales de Oficina, Productos de Papel e Impresos	2,825.17	0.00			
Productos de Papel y Cartón	2,239.02	0.00			
Materiales de Oficina	334.83	0.00			
Libros, Textos, Utiles de Enseñanza y Publicaciones	251.32	0.00			
Productos de Cuero y Caucho	644.02	0.00			
Productos de Cuero y Caucho	111.50	0.00			
Llantas y Neumáticos	532.52	0.00			
Productos Químicos, Combustibles y Lubrificantes	12,671.01	0.00			



Fondo Nacional de Vivienda Popular  
**ESTADO DE RENDIMIENTO ECONOMICO**  
 Del 1 de Enero al 31 de Marzo del 2018  
 (EN DOLARES)

**Unidad Financiera : 011 Fondo Nacional de Vivienda Popular**  
**Agrupación Operacional : 3 Recursos de Caracter Especial**  
**Proyecto : 0 Proyecto 0**

<b>GASTOS DE GESTIÓN</b>	<b>CORRIENTE</b>	<b>ANTERIOR</b>
Productos Químicos	1,131.87	0.00
Combustibles y Lubricantes	11,539.14	0.00
Minerales y Productos Derivados	1,769.42	0.00
Minerales no Metálicos y Productos Derivados	451.11	0.00
Minerales Metálicos y Productos Derivados	1,318.31	0.00
Materiales de Uso o Consumo	3,502.03	0.00
Materiales Informáticos	2,506.30	0.00
Materiales Eléctricos	995.73	0.00
Bienes de Uso y Consumo Diverso	1,425.46	0.00
Herramientas, Repuestos y Accesorios	850.10	0.00
Bienes de Uso y Consumo Diversos	575.36	0.00
Servicios Básicos	22,913.99	0.00
Servicios de Energía Eléctrica	14,484.91	0.00
Servicios de Agua	2,941.28	0.00
Servicios de Telecomunicaciones	4,388.67	0.00
Servicios de Correos	1,099.13	0.00
Mantenimiento y Reparación	17,903.27	0.00
Mantenimientos y Reparaciones de Bienes Muebles	8,585.95	0.00
Mantenimientos y Reparaciones de Vehículos	6,282.32	0.00
Mantenimientos y Reparaciones de Bienes Inmuebles	3,035.00	0.00
Servicios Comerciales	21,019.98	0.00
Servicios de Publicidad	1,849.99	0.00
Servicios de Vigilancia	14,314.68	0.00
Servicios de Limpiezas y Fumigaciones	4,130.82	0.00
Servicios de Lavanderías y Planchado	148.66	0.00
Impresiones, Publicaciones y Reproducciones	575.83	0.00
Otros Servicios y Arrendamientos Diversos	4,132.63	0.00
Atenciones Oficiales	1,396.19	0.00
Servicios Generales y Arrendamientos Diversos	2,736.44	0.00
Arrendamientos y Derechos	172.84	0.00
De Bienes Muebles	172.84	0.00
Pasajes y Viáticos	3,027.42	0.00
Pasajes al Interior	702.58	0.00
Viáticos por Comisión Interna	2,324.84	0.00
Servicios Técnicos y Profesionales	9,723.39	0.00
Servicios de Capacitación	330.00	0.00
Consultorías, Estudios e Investigaciones Diversas	9,393.39	0.00

Fondo Nacional de Vivienda Popular  
ESTADO DE RENDIMIENTO ECONOMICO  
Del 1 de Enero al 31 de Marzo del 2018  
(EN DOLARES)


Unidad Financiera : 011 Fondo Nacional de Vivienda Popular  
Agrupacion Operacional : 3 Recursos de Caracter Especial  
Proyecto : 0 Proyecto 0

	CORRIENTE	ANTERIOR
<b>GASTOS DE GESTION</b>	<b>23,108.29</b>	<b>0.00</b>
<b>Gastos en Bienes Capitalizables</b>		
Maquinaria, Equipo y Mobiliario Diverso	1,775.59	0.00
Mobiliarios	870.66	0.00
Equipos Informáticos	94.95	0.00
Maquinarias y Equipos	809.98	0.00
Gastos en Activos Intangibles	21,332.70	0.00
Derechos de Propiedad Intelectual	21,232.70	0.00
Derechos Intangibles Diversos	100.00	0.00
<b>Gastos Financieros y Otros</b>	<b>334,767.44</b>	<b>0.00</b>
Primas y Gastos por Seguros y Comisiones Bancarias	37,990.76	0.00
Primas y Gastos de Seguros de Personas	30,787.66	0.00
Primas y Gastos de Seguros de Bienes	6,696.25	0.00
Comisiones y Gastos Bancarios	506.85	0.00
Impuestos, Tasas y Derechos	3,204.93	0.00
Impuestos, Tasas y Derechos Diversos	3,204.93	0.00
Intereses y Comisiones de la Deuda Interna	243,196.94	0.00
De Empresas Públicas Financieras	224,526.25	0.00
De Empresas Privadas Financieras	18,670.69	0.00
Intereses y Comisiones de la Deuda Externa	42,737.21	0.00
De Organismos Multilaterales	42,737.21	0.00
Gastos Corrientes Diversos	7,637.60	0.00
Gastos Diversos	7,637.60	0.00
<b>Gastos en Transferencias Otorgadas</b>	<b>0.00</b>	<b>0.00</b>
Transferencias Corrientes al Sector Público	0.00	0.00
Tesoro Público (DGT)	0.00	0.00
<b>Costos de Ventas y Cargos Calculados</b>	<b>33,980.37</b>	<b>0.00</b>
Depreciación de Bienes de Uso	32,891.01	0.00
Depreciación de Bienes de Uso	32,891.01	0.00
Costo de Venta de Activos Extraordinarios	1,057.63	0.00
Costo de Venta de Activos Extraordinarios	1,057.63	0.00
Gastos por Descuentos y Bonificaciones	31.73	0.00
Comisiones y Descuentos sobre Ventas	31.73	0.00
<b>Gastos de Actualizaciones y Ajustes</b>	<b>160,473.90</b>	<b>0.00</b>
Gastos por Pérdidas de Inversiones Financieras	160,473.40	0.00
Proyectos Habitacionales	160,473.40	0.00
Ajustes de Ejercicios Anteriores	0.50	0.00


Fondo Nacional de Vivienda Popular  
ESTADO DE RENDIMIENTO ECONOMICO  
Del 1 de Enero al 31 de Marzo del 2018  
(EN DOLARES)

Unidad Financiera : 011 Fondo Nacional de Vivienda Popular  
Agrupacion Operacional : 3 Recursos de Caracter Especial  
Proyecto : 0 Proyecto 0

GASTOS DE GESTION	CORRIENTE	ANTERIOR
Ajustes de Ejercicios Anteriores	0.50	0.00
<b>SUB TOTAL GASTOS</b>	<b>1,139,604.31</b>	<b>0.00</b>



F. *[Signature]*  
JEFE UFI  
Lic. César Heróldo Gómez



F. *[Signature]*  
DIRECTOR EJECUTIVO  
José Ernesto Muñoz



F. *[Signature]*  
CONTADOR  
Licda. Mayra Mercedes Vinas Chavarria

Fondo Nacional de Vivienda Popular  
**ESTADO DE FLUJO DE FONDOS**  
 Del 1 de Marzo al 31 de Marzo del 2018  
 (EN DOLARES)

10/04/2018  
 Pag. 1 de 1

Unidad Financiera : 011 Fondo Nacional de Vivienda Popular  
 Agrupacion Operacional : 3 Recursos de Caracter Especial  
 Proyecto : 0 Proyecto 0

ESTRUCTURA	CORRIENTE	ANTERIOR
<b>DISPONIBILIDADES INICIALES</b>	<b>1,271,644.83</b>	<b>0.00</b>
DISPONIBILIDADES INICIALES	1,271,644.83	0.00
<b>RESULTADO OPERACIONAL NETO</b>	<b>(1,009,861.17)</b>	<b>0.00</b>
FUENTES OPERACIONALES	1,304,746.95	0.00
USOS OPERACIONALES	2,314,608.12	0.00
<b>FINANCIAMIENTO DE TERCEROS NETO</b>	<b>807,987.10</b>	<b>0.00</b>
EMPRESTITOS CONTRATADOS	1,349,662.54	0.00
SERVICIO DE LA DEUDA	541,675.44	0.00
<b>RESULTADO NO OPERACIONAL NETO</b>	<b>113,044.72</b>	<b>0.00</b>
FUENTES NO OPERACIONALES	198,391.42	0.00
USOS NO OPERACIONALES	85,346.70	0.00
<b>DISPONIBILIDAD FINAL</b>	<b>1,182,815.48</b>	<b>0.00</b>



F.   
**JEFE UFI**  
 Lic. César Hemilio Gámez

F.   
**DIRECTOR EJECUTIVO**  
 José Ernesto Muñoz

F.   
**CONTADOR**  
 Licda. Mayra Mercedes Urias Chavarria

Fondo Nacional de Vivienda Popular  
 FLUJO DE FONDOS -COMPOSICION-  
 Del 1 de Marzo al 31 de Marzo del 2018  
 (EN DOLARES)

10/04/2018  
 Pag. 1 de 1

Unidad Financiera : 011 Fondo Nacional de Vivienda Popular  
 Agrupacion Operacional : 3 Recursos de Caracter Especial  
 Proyecto : 0 Proyecto 0

FUENTES	USOS	CORRIENTE	ANTERIOR	CORRIENTE	ANTERIOR
<b>OPERACIONAL</b>	<b>OPERACIONAL</b>	<b>1,304,746.95</b>	<b>0.00</b>	<b>2,314,608.12</b>	<b>0.00</b>
D.M. x Ingresos Financieros y Otros	A. M. x Remuneraciones	231,069.30	0.00	139,563.58	0.00
D.M. x Recuperación de Inversiones Financieras	A.M. x Adquisiciones de Bienes y Servicios	1,071,728.97	0.00	54,750.03	0.00
D.M. x Operaciones de Ejercicios Anteriores	A.M. x Gastos Financieros y Otros	1,948.68	0.00	81,821.52	0.00
<b>EMPRESTITOS CONTRATADOS</b>	<b>A.M. x Transferencias Corrientes Otorgadas</b>	<b>1,349,662.54</b>	<b>0.00</b>	<b>125,975.92</b>	<b>0.00</b>
D.M. x Endeudamiento Público	A.M. x Inversiones en Activos Fijos	1,349,662.54	0.00	1,365.66	0.00
<b>NO OPERACIONAL</b>	<b>A.M. x Inversiones Financieras</b>	<b>198,391.42</b>	<b>0.00</b>	<b>1,885,461.32</b>	<b>0.00</b>
Anticipos por Servicios	A.M. x Operaciones de Ejercicios Anteriores	7,953.40	0.00	25,670.09	0.00
Anticipos de Fondos a Dependencias Institucionales	<b>SERVICIOS DE LA DEUDA</b>	130,219.14	0.00	<b>541,675.44</b>	<b>0.00</b>
Depósitos Ajenos	A.M. x Amortización de Endeudamiento Público	176.82	0.00	541,675.44	0.00
Depósitos en Garantía	<b>NO OPERACIONAL</b>	58,869.18	0.00	<b>85,346.70</b>	<b>0.00</b>
Depósitos Retenciones Fiscales	Anticipos por Servicios	1,172.88	0.00	7,953.40	0.00
	Anticipos de Fondos a Dependencias Institucionales			27,596.02	0.00
	Depósitos Ajenos			70.00	0.00
	Depósitos en Garantía			48,427.77	0.00
	Depósitos Retenciones Fiscales			1,299.51	0.00
<b>DISMINUCION NETA DE DISPONIBILIDADES</b>		<b>88,829.35</b>	<b>0.00</b>		
<b>TOTAL FUENTES</b>		<b>2,941,630.26</b>	<b>0.00</b>	<b>2,941,630.26</b>	<b>0.00</b>
	<b>TOTAL USOS</b>			<b>2,941,630.26</b>	<b>0.00</b>