


Unidad Financiera : 011 Fondo Nacional de Vivienda Popular
 Agrupacion Operacional : 3 Recursos de Caracter Especial
 Proyecto : 0 Proyecto 0

Recursos	Corriente
Fondos	12,906,694.55
Disponibilidades	1,052,320.63
Anticipos de Fondos	11,677,494.65
Deudores Monetarios	176,879.27
Inversiones Financieras	41,926,689.70
Inversiones Temporales	1,396,649.46
Inversiones Permanentes	.00
Inversiones en Préstamos, Corto Plazo	2,791,226.13
Inversiones en Préstamos, Largo Plazo	36,703,006.95
Deudores Financieros	938,432.88
Inversiones Intangibles	97,374.28
Inversiones no Recuperables	.00
Inversiones en Existencias	10,130,554.52
Existencias Institucionales	10,130,554.52
Inversiones en Bienes de Uso	3,215,786.41
Bienes Depreciables	2,443,525.82
Bienes no Depreciables	772,260.59
TOTAL RECURSOS	68,179,725.18

Cuentas de Orden Deudoras	
Demandas Patrimoniales - Exprocedas FEC	105,508,773.93
Demandas Patrimoniales - Exprocedas FONAVIPO	474,257.00
Inversión Proyectos con Fondos Propios	3,751,173.03
Proyectos Administrados con Fondos Externos	12,823,940.93
Inmuebles en Condiciones Especiales	37,581,505.06
Garantía de la Cartera Pasiva	3,635,595.13
Costo Social Programa Casa para Todos	26,729,288.69
Activos Castigados Cartera Personas Naturales FONAVIPO	17,867,495.96
Intereses Cartera FEC, pendientes de recuperar	19,024.04
	2,626,494.09



F. *[Signature]*
 DIRECTOR EJECUTIVO
 Ing. José Ernesto Muñoz

Obligaciones	Corriente
Deuda Corriente	8,600,414.90
Depósitos de Terceros	8,354,073.99
Acreedores Monetarios	246,340.91
Financiamiento de Terceros	34,192,388.92
Endeudamiento Interno	30,749,257.24
Endeudamiento Externo	3,168,928.61
Acreedores Financieros	274,203.07
SUB TOTAL	42,792,803.82
Patrimonio Estatal	25,915,467.30
Patrimonio	25,918,130.01
Debitamento Patrimonial	-2,662.71
Resultado del Ejercicio	-528,545.94
SUB TOTAL	25,386,921.36
TOTAL OBLIGACIONES	68,179,725.18

Cuentas de Orden Acreedoras	
Demandas Patrimoniales - Exprocedas FEC	105,508,773.93
Demandas Patrimoniales - Exprocedas FONAVIPO	474,257.00
Inversión Proyectos con Fondos Propios	3,751,173.03
Proyectos Administrados con Fondos Externos	12,823,940.93
Inmuebles en Condiciones Especiales	37,581,505.06
Garantía de la Cartera Pasiva	3,635,595.13
Costo Social Programa Casa para Todos	26,729,288.69
Activos Castigados Cartera Personas Naturales FONAVIPO	17,867,495.96
Intereses Cartera FEC, pendientes de recuperar	19,024.04
	2,626,494.09



F. *[Signature]*
 CONTADOR
 Licda. Mavra Mercedes Uribe Chavarrín

Fondo Nacional de Vivienda Popular
ESTADO DE SITUACION FINANCIERA
al 31 de Mayo del 2018
(EN DOLARES)

13/06/2018

Pag. 1 de 5

Unidad Financiera : 011 Fondo Nacional de Vivienda Popular
Agrupacion Operacional : 3 Recursos de Caracter Especial
Proyecto : 0 Proyecto 0

RECURSOS	Parcial	Total
Fondos		12,906,694.55
Disponibilidades	1,052,320.63	
Caja General	1,217.60	
Caja General	1,217.60	
Caja Chica	7,604.25	
Caja Chica	7,604.25	
Bancos Comerciales M/D	1,043,498.78	
Banco Comerciales M	1,043,498.78	
Anticipos de Fondos	11,677,494.65	
Anticipos por Servicios	40.00	
Otros Servicios	40.00	
Anticipos de Fondos a Dependencias Institucionales	11,677,454.65	
Cuentas por Cobrar a Fondos Especiales	11,677,454.65	
Deudores Monetarios	176,879.27	
D.M. x Ingresos Financieros y Otros	169,566.03	
D.M. x Ingresos Financieros y Otros	2,862.32	
Intereses cartera FONAVIPO	161,740.72	
Interese Cuentas de Ahorro	73.01	
Intereses de Depositos a plazo	1,652.75	
Ingresos Diversos	3,237.23	
D.M. x Transferencias entre Dependencias Institucionales	7,313.24	
D.M. x Transferencias entre Dependencias Institucionales	7,313.24	
Inversiones Financieras		41,926,689.70
Inversiones Temporales	1,396,649.46	
Depósitos a Plazo en el Sector Financiero en el Interior	1,396,649.46	
Depósitos a Plazo	1,396,649.46	
Inversiones Permanentes	0.00	
Inversión en Acciones y Participaciones de Capital en el Exterior	6,634.00	
Acciones M/E	6,634.00	
Provisión de Inversiones Permanentes	(6,634.00)	
Provisión de Inversiones Permanentes	(6,634.00)	
Inversiones en Préstamos, Corto Plazo	2,791,226.13	
Préstamos para Viviendas	2,791,226.13	
A Empresas Privadas Financieras	2,791,226.13	
Inversiones en Préstamos, Largo Plazo	36,703,006.95	
Préstamos para Viviendas	36,986,250.95	
A Empresas Privadas no Financieras	476,648.05	
A Empresas Privadas Financieras	36,509,602.90	
Provisión de Inversiones en Préstamos	(283,244.00)	
Provisión de Inversiones en Préstamos	(283,244.00)	
Deudores Financieros	938,432.88	
Deudores por Reintegros	415.67	
Deudores por Reintegros	415.67	
Bienes Muebles e Inmuebles entregados a Terceros	911,618.71	
En Comodato	911,618.71	

Fondo Nacional de Vivienda Popular
ESTADO DE SITUACION FINANCIERA
al 31 de Mayo del 2018
(EN DOLARES)

13/06/2018

Pag. 2 de 5

Unidad Financiera : 011 Fondo Nacional de Vivienda Popular
Agrupacion Operacional : 3 Recursos de Caracter Especial
Proyecto : 0 Proyecto 0

RECURSOS	Parcial	Total
Deudores Monetarios por Percibir	26,398.50	
D.M.X. Ingresos Financieros y Otros	5,097.67	
DMP x D.M. x Ingresos Financieros y Otros	110.45	
DMP x D.M. x Transferencias entre Dependencias Institucionales	4,142.38	
DMP x D.M. x Ingresos Financieros y Otros	35.00	
DMP x D.M. x Transferencias entre Dependencias Institucionales	17,013.00	
Inversiones Intangibles	97,374.28	
Estudios de Investigación y Desarrollo	152,026.91	
Estudios de Investigación y Desarrollo	152,026.91	
Servicios Profesionales Pagados x Anticipado	10,174.76	
Desarrollos Informáticos	10,174.76	
Derechos de Propiedad Intangible	79,721.12	
Derechos de Propiedad Intelectual	79,721.12	
Amortizaciones Acumuladas	(144,548.51)	
Amortizaciones Acumuladas	(144,548.51)	
Inversiones no Recuperables	0.00	
Inversiones en Préstamos no Recuperables	748.24	
Inversiones en Préstamos no Recuperables	748.24	
Deudores Financieros no Recuperables	1,064,826.14	
Deudores Financieros no Recuperables	1,064,826.14	
Estimaciones Inversiones no Recuperables	(1,065,574.38)	
Estimaciones Inversiones no Recuperables	(1,065,574.38)	
Inversiones en Existencias		10,130,554.52
Existencias Institucionales	10,130,554.52	
Productos Alimenticios Agropecuarios y Forestales	653.88	
Productos Alimenticios para Personas	653.88	
Materiales de Oficina, Productos de Papel e Impresos	5,284.02	
Productos de Papel y Cartón	3,789.35	
Materiales de Oficina	1,494.67	
Productos Químicos, Combustibles y Lubricantes	5,934.12	
Productos Químicos	75.86	
Combustibles y Lubricantes	5,858.26	
Materiales de Uso o Consumo	11,029.91	
Materiales Informáticos	11,029.91	
Bienes de Uso y Consumo Diversos	52.71	
Bienes de Uso y Consumo Diversos	52.71	
Inmueble para la Venta	10,062,066.35	
Terrenos	10,062,066.35	
Activos Extraordinarios	45,533.53	
Activos Extraordinarios	45,533.53	
Inversiones en Bienes de Uso		3,215,786.41
Bienes Depreciables	2,443,525.82	
Bienes Inmuebles	3,609,128.99	
Edificios e Instalaciones	3,609,128.99	
Instalaciones Eléctricas y Comunicaciones	7,514.60	

Fondo Nacional de Vivienda Popular
ESTADO DE SITUACION FINANCIERA
al 31 de Mayo del 2018
(EN DOLARES)

13/06/2018

Pag. 3 de 5

Unidad Financiera : 011 Fondo Nacional de Vivienda Popular
Agrupacion Operacional : 3 Recursos de Caracter Especial
Proyecto : 0 Proyecto 0

RECURSOS	Parcial	Total
Eléctricas y Comunicaciones	7,514.60	
Equipo de Transporte, Tracción y Elevación	377,300.00	
Vehículos de Transporte	377,300.00	
Maquinaria, Equipo y Mobiliario Diverso	801,874.30	
Mobiliarios	29,938.96	
Maquinarias y Equipos	254,972.06	
Equipos Informáticos	490,209.21	
Herramientas y Repuestos Principales	768.40	
Bienes Muebles Diversos	25,985.67	
Depreciación Acumulada	(2,352,292.07)	
Bienes Inmuebles	(1,497,355.96)	
Equipo de Transporte, Tracción y Elevación	(205,489.16)	
Maquinaria, Equipo y Mobiliario Diverso	(649,446.95)	
Bienes no Depreciables	772,260.59	
Bienes Inmuebles	772,260.59	
Terrenos	772,260.59	
TOTAL RECURSOS		68,179,725.18

Fondo Nacional de Vivienda Popular
ESTADO DE SITUACION FINANCIERA
al 31 de Mayo del 2018
(EN DOLARES)

13/06/2018

Pag. 4 de 5

Unidad Financiera : 011 Fondo Nacional de Vivienda Popular
Agrupacion Operacional : 3 Recursos de Caracter Especial
Proyecto : 0 Proyecto 0

OBLIGACIONES	Parcial	Total
Deuda Corriente		8,600,414.90
Depósitos de Terceros	8,354,073.99	
Depósitos Ajenos	309,463.91	
Depósitos Ajenos	95,193.68	
Fondos por aplicar	5,536.99	
Otras cuentas pendientes de liquidar	2,132.38	
Cartera Exprocedes	492.91	
Fondos Ajenos en Custodia	206,107.95	
Depósitos en Garantía	8,039,333.70	
Depósitos en Garantía	8,039,333.70	
Anticipos por Ventas de Bienes	3,276.00	
Reservación de Bienes Inmuebles	3,276.00	
Depósitos Retenciones Fiscales	1,980.10	
Tesoro Publico (DGT)	1,980.10	
Depósitos Fondos Dependencias Institucionales	20.28	
Depósitos Fondos Dependencias Institucionales	20.28	
Acreeedores Monetarios	246,340.91	
A. M. x Remuneraciones	164,147.42	
Remuneraciones	16,713.42	
Instituto Nacional de Pensiones de los Empleados Públicos (INPEP)	232.20	
Instituto de Previsión Social de la Fuerza Armada (IPSFA)	89.76	
Instituto Salvadoreño de Formación Profesional (INSAFORP)	734.80	
Instituto Salvadoreño del Seguro Social (ISSS)	7,715.71	
Fondo Nacional de Vivienda Popular (FONAVIPO)	126,524.14	
Tesoro Público (DGT)	12,137.39	
A.M. x Adquisiciones de Bienes y Servicios	16,407.35	
Adquisiciones de Bienes y Servicios	16,404.51	
Fondo Nacional de Vivienda Popular(FONAVIPO)	2.84	
A.M. x Gastos Financieros y Otros	62,355.15	
Gastos Financieros y Otros	62,355.15	
A.M. x Inversiones en Activos Fijos	3,430.99	
Inversiones en Activos Fijos	3,430.99	
Financiamiento de Terceros		34,192,388.92
Endeudamiento Interno	30,749,257.24	
Empréstitos del Gobierno Central	14,175,642.62	
De Gobierno Central	14,175,642.62	
Empréstitos de Empresas Públicas Financieras	15,524,289.90	
De Empresas Públicas Financieras	15,524,289.90	
Empréstitos de Empresas Privadas Financieras	1,049,324.72	
De Empresas Privadas Financieras	1,049,324.72	
Endeudamiento Externo	3,168,928.61	
Empréstitos de Organismos Multilaterales	3,168,928.61	
De Organismos Multilaterales	3,168,928.61	
Acreeedores Financieros	274,203.07	
Indemnizaciones Laborales	14,891.11	


Fondo Nacional de Vivienda Popular
ESTADO DE SITUACION FINANCIERA
 al 31 de Mayo del 2018
 (EN DOLARES)


13/06/2018

Pag. 5 de 5

Unidad Financiera : 011 Fondo Nacional de Vivienda Popular
 Agrupacion Operacional : 3 Recursos de Caracter Especial
 Proyecto : 0 Proyecto 0

OBLIGACIONES	Parcial	Total
Indemnizaciones Laborales	14,891.11	
Provisiones por Acreedores Monetarios	5,994.46	
Provisiones por Acreedores Monetarios	5,994.46	
Acreedores Monetarios por Pagar	253,317.50	
Acreedores Monetarios por Pagar	253,317.50	
Patrimonio Estatal		25,915,467.30
Patrimonio	25,918,130.01	
Patrimonio Instituciones Descentralizadas	30,065,605.97	
Patrimonio Instituciones Descentralizadas	30,065,605.97	
Donaciones y Legados Bienes Corporales	78,058.85	
Donaciones y Legados Bienes Corporales	78,058.85	
Resultado Ejercicios Anteriores	(5,643,624.31)	
Resultado Ejercicios Anteriores	(5,643,624.31)	
Superávit por Revaluaciones	1,418,089.50	
Superávit por Revaluaciones	1,418,089.50	
Detrimento Patrimonial	(2,662.71)	
Detrimentos de Fondos	(2,662.71)	
Detrimento de Fondos	(2,662.71)	
RESULTADO DEL EJERCICIO	(528,545.94)	(528,545.94)
TOTAL OBLIGACIONES		68,179,725.18


F. 
JEFE UFI
 Lic. César Hemilio Gámez



F. 
DIRECTOR EJECUTIVO
 Ing. José Ernesto Muñoz



F. 
CONTADOR
 Licda. Mayra Mercedes Urias Chavarria



Fondo Nacional de Vivienda Popular
BALANCE DE COMPROBACION
Del 1 de Mayo al 31 de Mayo del 2018
(EN DOLARES)

13/06/2018

Pag. 1 de 9

Unidad Financiera : 011 Fondo Nacional de Vivienda Popular
Agrupacion Operacional : 3 Recursos de Caracter Especial
Proyecto : 0 Proyecto 0

CODIGO	CONCEPTO	SALDO ANTERIOR	DEBE	HABER	SALDO ACUMULADO
2	Recursos	68,282,732.58	5,723,748.34	5,826,755.74	68,179,725.18
21	Fondos	12,902,907.36	4,542,437.75	4,538,650.56	12,906,694.55
211	Disponibilidades	980,187.90	2,857,066.33	2,784,933.60	1,052,320.63
21101	Caja General	163.44	19,797.33	18,743.17	1,217.60
21101001	Caja General	163.44	19,797.33	18,743.17	1,217.60
21103	Caja Chica	7,604.25	0.00	0.00	7,604.25
21103001	Caja Chica	7,604.25	0.00	0.00	7,604.25
21109	Bancos Comerciales M/D	972,420.21	2,837,269.00	2,766,190.43	1,043,498.78
21109001	Banco Comerciales M	972,420.21	2,837,269.00	2,766,190.43	1,043,498.78
212	Anticipos de Fondos	11,757,201.84	42,819.34	122,526.53	11,677,494.65
21203	Anticipos por Servicios	40.00	1,189.30	1,189.30	40.00
21203001	Anticipos por Servicios	0.00	1,189.30	1,189.30	0.00
21203006	Otros Servicios	40.00	0.00	0.00	40.00
21213	Anticipos de Fondos a Dependencias Institucionales	11,757,161.84	41,630.04	121,337.23	11,677,454.65
21213002	Cuentas por Cobrar a Fondos Especiales	11,757,161.84	41,630.04	121,337.23	11,677,454.65
213	Deudores Monetarios	165,517.62	1,642,552.08	1,631,190.43	176,879.27
21315	D.M. x Ingresos Financieros y Otros	159,885.18	267,156.65	257,475.80	169,566.03
21315001	D.M. x Ingresos Financieros y Otros	2,801.40	3,173.59	3,112.67	2,862.32
21315003	Intereses cartera FONAVIPO	152,174.50	255,190.26	245,624.04	161,740.72
21315007	Intereses de Cuentas Corrientes	0.00	89.38	89.38	0.00
21315008	Interese Cuentas de Ahorro	36.48	36.53	0.00	73.01
21315009	Intereses de Depositos a plazo	1,828.07	5,776.30	5,951.62	1,652.75
21315100	Ingresos Diversos	3,044.73	2,890.59	2,698.09	3,237.23
21323	D.M. x Recuperación de Inversiones Financieras	0.00	874,164.01	874,164.01	0.00
21323001	D.M. x Recuperación de Inversiones Financieras	0.00	874,164.01	874,164.01	0.00
21331	D.M. x Endeudamiento Público	0.00	499,550.62	499,550.62	0.00
21331001	D.M. x Endeudamiento Público	0.00	499,550.62	499,550.62	0.00
21385	D.M. x Transferencias entre Dependencias Institucionales	5,632.44	1,680.80	0.00	7,313.24
21385001	D.M. x Transferencias entre Dependencias Institucionales	5,632.44	1,680.80	0.00	7,313.24
22	Inversiones Financieras	42,020,446.97	1,175,045.79	1,268,803.06	41,926,689.70
221	Inversiones Temporales	1,346,649.46	50,000.00	0.00	1,396,649.46
22103	Depósitos a Plazo en el Sector Financiero en el Interior	1,346,649.46	50,000.00	0.00	1,396,649.46
22103001	Depósitos a Plazo	1,346,649.46	50,000.00	0.00	1,396,649.46
222	Inversiones Permanentes	0.00	0.00	0.00	0.00
22209	Inversión en Acciones y Participaciones de Capital en el Exterior	6,634.00	0.00	0.00	6,634.00
22209001	Acciones M/E	6,634.00	0.00	0.00	6,634.00
22299	Provisión de Inversiones Permanentes	6,634.00	0.00	0.00	6,634.00
22299001	Provisión de Inversiones Permanentes	6,634.00	0.00	0.00	6,634.00
223	Inversiones en Préstamos, Corto Plazo	2,466,450.83	703,000.00	378,224.70	2,791,226.13
22301	Préstamos para Viviendas	2,466,450.83	703,000.00	378,224.70	2,791,226.13

Fondo Nacional de Vivienda Popular
BALANCE DE COMPROBACION
Del 1 de Mayo al 31 de Mayo del 2018
(EN DOLARES)

13/06/2018

Pag. 2 de 9

Unidad Financiera : 011 Fondo Nacional de Vivienda Popular
Agrupacion Operacional : 3 Recursos de Caracter Especial
Proyecto : 0 Proyecto 0

CODIGO	CONCEPTO	SALDO ANTERIOR	DEBE	HABER	SALDO ACUMULADO
22301003	A Empresas Privadas Financieras	2,466,450.83	703,000.00	378,224.70	2,791,226.13
224	Inversiones en Préstamos, Largo Plazo	37,165,396.26	411,774.70	874,164.01	36,703,006.95
22401	Préstamos para Viviendas	37,448,640.26	411,774.70	874,164.01	36,986,250.95
22401002	A Empresas Privadas no Financieras	483,937.18	0.00	7,289.13	476,648.05
22401003	A Empresas Privadas Financieras	36,964,703.08	411,774.70	866,874.88	36,509,602.90
22499	Provisión de Inversiones en Préstamos	283,244.00	0.00	0.00	283,244.00
22499001	Provisión de Inversiones en Préstamos	283,244.00	0.00	0.00	283,244.00
225	Deudores Financieros	938,432.88	1,680.80	1,680.80	938,432.88
22505	Deudores por Reintegros	415.67	1,680.80	1,680.80	415.67
22505001	Deudores por Reintegros	415.67	0.00	0.00	415.67
22505003	Cuentas por Cobrar a Terceros	0.00	1,680.80	1,680.80	0.00
22533	Bienes Muebles e Inmuebles entregados a Terceros	911,618.71	0.00	0.00	911,618.71
22533001	En Comodato	911,618.71	0.00	0.00	911,618.71
22551	Deudores Monetarios por Percibir	26,398.50	0.00	0.00	26,398.50
22551415	D.M.X. Ingresos Financieros y Otros	5,097.67	0.00	0.00	5,097.67
22551515	DMP x D.M. x Ingresos Financieros y Otros	110.45	0.00	0.00	110.45
22551685	DMP x D.M. x Transferencias entre Dependencias Institucionales	4,142.38	0.00	0.00	4,142.38
22551715	DMP x D.M. x Ingresos Financieros y Otros	35.00	0.00	0.00	35.00
22551785	DMP x D.M. x Transferencias entre Dependencias Institucionales	17,013.00	0.00	0.00	17,013.00
226	Inversiones Intangibles	103,517.54	(1,022.99)	5,120.27	97,374.28
22601	Estudios de Investigación y Desarrollo	152,026.91	0.00	0.00	152,026.91
22601001	Estudios de Investigación y Desarrollo	152,026.91	0.00	0.00	152,026.91
22605	Seguros Pagados por Anticipado	1,022.99	(1,022.99)	0.00	0.00
22605002	Primas y Gastos de Seguros de Bienes	1,022.99	(1,022.99)	0.00	0.00
22613	Servicios Profesionales Pagados x Anticipado	10,174.76	0.00	0.00	10,174.76
22613004	Desarrollos Informáticos	10,174.76	0.00	0.00	10,174.76
22615	Derechos de Propiedad Intangible	79,721.12	0.00	0.00	79,721.12
22615003	Derechos de Propiedad Intelectual	79,721.12	0.00	0.00	79,721.12
22699	Amortizaciones Acumuladas	139,428.24	0.00	5,120.27	144,548.51
22699001	Amortizaciones Acumuladas	139,428.24	0.00	5,120.27	144,548.51
229	Inversiones no Recuperables	0.00	9,613.28	9,613.28	0.00
22907	Inversiones en Préstamos no Recuperables	748.24	0.00	0.00	748.24
22907001	Inversiones en Préstamos no Recuperables	748.24	0.00	0.00	748.24
22909	Deudores Financieros no Recuperables	1,074,439.42	0.00	9,613.28	1,064,826.14
22909001	Deudores Financieros no Recuperables	1,074,439.42	0.00	9,613.28	1,064,826.14
22999	Estimaciones Inversiones no Recuperables	1,075,187.66	9,613.28	0.00	1,065,574.38
22999001	Estimaciones Inversiones no Recuperables	1,075,187.66	9,613.28	0.00	1,065,574.38
23	Inversiones en Existencias	10,135,569.45	2,943.80	7,958.73	10,130,554.52
231	Existencias Institucionales	10,135,569.45	2,943.80	7,958.73	10,130,554.52
23101	Productos Alimenticios Agropecuarios y Forestales	810.38	0.00	156.50	653.88

Fondo Nacional de Vivienda Popular
BALANCE DE COMPROBACION
Del 1 de Mayo al 31 de Mayo del 2018
(EN DOLARES)

13/06/2018

Pag. 3 de 9

Unidad Financiera : 011 Fondo Nacional de Vivienda Popular
Agrupacion Operacional : 3 Recursos de Caracter Especial
Proyecto : 0 Proyecto 0

CODIGO	CONCEPTO	SALDO ANTERIOR	DEBE	HABER	SALDO ACUMULADO
23101001	Productos Alimenticios para Personas	810.38	0.00	156.50	653.88
23105	Materiales de Oficina, Productos de Papel e Impresos	4,274.74	1,703.95	694.67	5,284.02
23105001	Productos de Papel y Cartón	3,475.05	918.50	604.20	3,789.35
23105002	Materiales de Oficina	799.69	785.45	90.47	1,494.67
23109	Productos Químicos, Combustibles y Lubricantes	10,874.06	0.00	4,939.94	5,934.12
23109001	Productos Químicos	95.66	0.00	19.80	75.86
23109003	Combustibles y Lubricantes	10,778.40	0.00	4,920.14	5,858.26
23113	Materiales de Uso o Consumo	11,957.68	1,239.85	2,167.62	11,029.91
23113002	Materiales Informáticos	11,957.68	1,239.85	2,167.62	11,029.91
23115	Bienes de Uso y Consumo Diversos	52.71	0.00	0.00	52.71
23115099	Bienes de Uso y Consumo Diversos	52.71	0.00	0.00	52.71
23121	Inmueble para la Venta	10,062,066.35	0.00	0.00	10,062,066.35
23121001	Terrenos	10,062,066.35	0.00	0.00	10,062,066.35
23196	Activos Extraordinarios	45,533.53	0.00	0.00	45,533.53
23196001	Activos Extraordinarios	45,533.53	0.00	0.00	45,533.53
24	Inversiones en Bienes de Uso	3,223,808.80	3,321.00	11,343.39	3,215,786.41
241	Bienes Depreciables	2,451,548.21	3,321.00	11,343.39	2,443,525.82
24101	Bienes Inmuebles	3,609,128.99	0.00	0.00	3,609,128.99
24101001	Edificios e Instalaciones	3,609,128.99	0.00	0.00	3,609,128.99
24109	Instalaciones Eléctricas y Comunicaciones	7,514.60	0.00	0.00	7,514.60
24109001	Eléctricas y Comunicaciones	7,514.60	0.00	0.00	7,514.60
24117	Equipo de Transporte, Tracción y Elevación	377,300.00	0.00	0.00	377,300.00
24117001	Vehículos de Transporte	377,300.00	0.00	0.00	377,300.00
24119	Maquinaria, Equipo y Mobiliario Diverso	798,553.30	3,321.00	0.00	801,874.30
24119001	Mobiliarios	29,938.96	0.00	0.00	29,938.96
24119002	Maquinarias y Equipos	254,972.06	0.00	0.00	254,972.06
24119004	Equipos Informáticos	486,888.21	3,321.00	0.00	490,209.21
24119005	Herramientas y Repuestos Principales	768.40	0.00	0.00	768.40
24119099	Bienes Muebles Diversos	25,985.67	0.00	0.00	25,985.67
24199	Depreciación Acumulada	2,340,948.68	0.00	11,343.39	2,352,292.07
24199001	Bienes Inmuebles	1,489,925.99	0.00	7,429.97	1,497,355.96
24199017	Equipo de Transporte, Tracción y Elevación	203,179.41	0.00	2,309.75	205,489.16
24199019	Maquinaria, Equipo y Mobiliario Diverso	647,843.28	0.00	1,603.67	649,446.95
243	Bienes no Depreciables	772,260.59	0.00	0.00	772,260.59
24301	Bienes Inmuebles	772,260.59	0.00	0.00	772,260.59
24301001	Terrenos	772,260.59	0.00	0.00	772,260.59
Sub Total Título		68,282,732.58	5,723,748.34	5,826,755.74	68,179,725.18

Fondo Nacional de Vivienda Popular
BALANCE DE COMPROBACION
Del 1 de Mayo al 31 de Mayo del 2018
(EN DOLARES)

13/06/2018

Pag. 4 de 9

Unidad Financiera : 011 Fondo Nacional de Vivienda Popular
Agrupacion Operacional : 3 Recursos de Caracter Especial
Proyecto : 0 Proyecto 0

CODIGO	CONCEPTO	SALDO ANTERIOR	DEBE	HABER	SALDO ACUMULADO
4	Obligaciones con Terceros	42,764,847.90	2,188,064.13	2,216,020.05	42,792,803.82
41	Deuda Corriente	8,535,902.50	1,651,957.03	1,716,469.43	8,600,414.90
412	Depósitos de Terceros	8,322,107.19	33,449.31	65,416.11	8,354,073.99
41201	Depósitos Ajenos	309,357.09	31,522.74	31,629.56	309,463.91
41201001	Depósitos Ajenos	95,086.86	0.00	106.82	95,193.68
41201003	Fondos por aplicar	5,536.99	0.00	0.00	5,536.99
41201006	Otras cuentas pendientes de liquidar	2,132.38	31,452.74	31,452.74	2,132.38
41201011	Cartera Exprocedes	492.91	70.00	70.00	492.91
41201050	Fondos Ajenos en Custodia	206,107.95	0.00	0.00	206,107.95
41207	Depósitos en Garantía	8,007,527.25	0.00	31,806.45	8,039,333.70
41207001	Depósitos en Garantía	8,007,527.25	0.00	31,806.45	8,039,333.70
41209	Anticipos por Ventas de Bienes	3,276.00	0.00	0.00	3,276.00
41209003	Reservación de Bienes Inmuebles	3,276.00	0.00	0.00	3,276.00
41251	Depósitos Retenciones Fiscales	1,926.57	1,926.57	1,980.10	1,980.10
41251935	Tesoro Publico (DGT)	1,926.57	1,926.57	1,980.10	1,980.10
41253	Depósitos Fondos Dependencias Institucionales	20.28	0.00	0.00	20.28
41253002	Depósitos Fondos Dependencias Institucionales	20.28	0.00	0.00	20.28
413	Acreeedores Monetarios	213,795.31	1,618,507.72	1,651,053.32	246,340.91
41351	A. M. x Remuneraciones	132,329.33	131,264.63	163,082.72	164,147.42
41351001	Remuneraciones	15,762.97	106,900.03	107,850.48	16,713.42
41351827	Instituto Nacional de Pensiones de los Empleados Públicos (INPEP)	232.20	232.20	232.20	232.20
41351837	Instituto de Previsión Social de la Fuerza Armada (IPSFA)	44.88	44.88	89.76	89.76
41351892	Instituto Salvadoreño de Formación Profesional (INSAFORP)	708.25	708.25	734.80	734.80
41351893	Instituto Salvadoreño del Seguro Social (ISSS)	7,436.56	7,436.56	7,715.71	7,715.71
41351921	Fondo Social para la Vivienda (FSV)	0.00	815.13	815.13	0.00
41351926	Fondo Nacional de Vivienda Popular (FONAVIPO)	96,440.05	3,317.97	33,402.06	126,524.14
41351935	Tesoro Público (DGT)	11,704.42	11,809.61	12,242.58	12,137.39
41354	A.M. x Adquisiciones de Bienes y Servicios	21,393.83	50,390.73	45,404.25	16,407.35
41354001	Adquisiciones de Bienes y Servicios	21,390.99	49,146.30	44,159.82	16,404.51
41354911	Centro Nacional de Registros (CNR)	0.00	264.00	264.00	0.00
41354920	Administración Nacional de Acueductos y Alcantarillados (ANDA)	0.00	980.43	980.43	0.00
41354926	Fondo Nacional de Vivienda Popular(FONAVIPO)	2.84	0.00	0.00	2.84
41355	A.M. x Gastos Financieros y Otros	60,043.20	114,166.31	116,478.26	62,355.15
41355001	Gastos Financieros y Otros	60,043.20	114,166.31	116,478.26	62,355.15
41356	A.M. x Transferencias Corrientes Otorgadas	0.00	47,478.42	47,478.42	0.00
41356935	Tesoro Público DGT	0.00	47,478.42	47,478.42	0.00
41361	A.M. x Inversiones en Activos Fijos	28.95	28.95	3,430.99	3,430.99
41361001	Inversiones en Activos Fijos	28.95	28.95	3,430.99	3,430.99
41363	A.M. x Inversiones Financieras	0.00	786,550.00	786,550.00	0.00
41363002	Inversiones Financieras	0.00	786,550.00	786,550.00	0.00

Fondo Nacional de Vivienda Popular
BALANCE DE COMPROBACION
Del 1 de Mayo al 31 de Mayo del 2018
(EN DOLARES)

13/06/2018

Pag. 5 de 9

Unidad Financiera : 011 Fondo Nacional de Vivienda Popular
Agrupacion Operacional : 3 Recursos de Caracter Especial
Proyecto : 0 Proyecto 0

CODIGO	CONCEPTO	SALDO ANTERIOR	DEBE	HABER	SALDO ACUMULADO
41371	A.M. x Amortización de Endeudamiento Público	0.00	488,505.90	488,505.90	0.00
41371002	Amortización del Endeudamiento Público	0.00	488,505.90	488,505.90	0.00
41389	A.M. x Operaciones de Ejercicios Anteriores	0.00	122.78	122.78	0.00
41389001	Operaciones de Ejercicios Anteriores	0.00	122.78	122.78	0.00
42	Financiamiento de Terceros	34,228,945.40	536,107.10	499,550.62	34,192,388.92
422	Endeudamiento Interno	30,760,690.94	510,984.32	499,550.62	30,749,257.24
42205	Empréstitos del Gobierno Central	14,223,121.04	47,478.42	0.00	14,175,642.62
42205001	De Gobierno Central	14,223,121.04	47,478.42	0.00	14,175,642.62
42211	Empréstitos de Empresas Públicas Financieras	15,460,255.37	435,516.09	499,550.62	15,524,289.90
42211001	De Empresas Públicas Financieras	15,460,255.37	435,516.09	499,550.62	15,524,289.90
42219	Empréstitos de Empresas Privadas Financieras	1,077,314.53	27,989.81	0.00	1,049,324.72
42219001	De Empresas Privadas Financieras	1,077,314.53	27,989.81	0.00	1,049,324.72
423	Endeudamiento Externo	3,193,928.61	25,000.00	0.00	3,168,928.61
42311	Empréstitos de Organismos Multilaterales	3,193,928.61	25,000.00	0.00	3,168,928.61
42311001	De Organismos Multilaterales	3,193,928.61	25,000.00	0.00	3,168,928.61
424	Acreeedores Financieros	274,325.85	122.78	0.00	274,203.07
42417	Indemnizaciones Laborales	14,891.11	0.00	0.00	14,891.11
42417001	Indemnizaciones Laborales	14,891.11	0.00	0.00	14,891.11
42450	Provisiones por Acreeedores Monetarios	5,994.46	0.00	0.00	5,994.46
42450777	Provisiones por Acreeedores Monetarios	5,994.46	0.00	0.00	5,994.46
42451	Acreeedores Monetarios por Pagar	253,440.28	122.78	0.00	253,317.50
42451777	Acreeedores Monetarios por Pagar	253,440.28	122.78	0.00	253,317.50
Sub Total Título		42,764,847.90	2,188,064.13	2,216,020.05	42,792,803.82

Fondo Nacional de Vivienda Popular
BALANCE DE COMPROBACION
Del 1 de Mayo al 31 de Mayo del 2018
(EN DOLARES)

13/06/2018

Pag. 6 de 9

Unidad Financiera : 011 Fondo Nacional de Vivienda Popular
Agrupacion Operacional : 3 Recursos de Caracter Especial
Proyecto : 0 Proyecto 0

CODIGO	CONCEPTO	SALDO ANTERIOR	DEBE	HABER	SALDO ACUMULADO
8	Obligaciones Propias	25,517,884.68	409,414.05	278,450.73	25,386,921.36
81	Patrimonio Estatal	25,915,467.30	0.00	0.00	25,915,467.30
811	Patrimonio	25,918,130.01	0.00	0.00	25,918,130.01
81103	Patrimonio Instituciones Descentralizadas	30,065,605.97	0.00	0.00	30,065,605.97
81103001	Patrimonio Instituciones Descentralizadas	30,065,605.97	0.00	0.00	30,065,605.97
81107	Donaciones y Legados Bienes Corporales	78,058.85	0.00	0.00	78,058.85
81107001	Donaciones y Legados Bienes Corporales	78,058.85	0.00	0.00	78,058.85
81109	Resultado Ejercicios Anteriores	(5,643,624.31)	0.00	0.00	(5,643,624.31)
81109001	Resultado Ejercicios Anteriores	(5,643,624.31)	0.00	0.00	(5,643,624.31)
81111	Resultado Ejercicio Corriente	0.00	0.00	0.00	0.00
81111999	Resultado Ejercicio Corriente	0.00	0.00	0.00	0.00
81113	Superávit por Revaluaciones	1,418,089.50	0.00	0.00	1,418,089.50
81113001	Superávit por Revaluaciones	1,418,089.50	0.00	0.00	1,418,089.50
819	Detrimento Patrimonial	2,662.71	0.00	0.00	2,662.71
81901	Detrimentos de Fondos	2,662.71	0.00	0.00	2,662.71
81901001	Detrimento de Fondos	2,662.71	0.00	0.00	2,662.71
83	Gastos de Gestión	1,543,701.17	409,414.05	0.00	1,953,115.22
833	Gastos en Personal	637,927.67	163,082.72	0.00	801,010.39
83301	Remuneraciones Personal Permanente	521,023.09	133,764.71	0.00	654,787.80
83301001	Sueldos	419,338.99	111,659.67	0.00	530,998.66
83301003	Aguinaldos	908.77	415.55	0.00	1,324.32
83301005	Dietas	9,000.00	3,600.00	0.00	12,600.00
83301007	Beneficios Adicionales	91,775.33	18,089.49	0.00	109,864.82
83303	Remuneraciones Personal Eventual	3,647.35	915.75	0.00	4,563.10
83303001	Sueldos	3,600.00	900.00	0.00	4,500.00
83303006	Beneficios Adicionales	47.35	15.75	0.00	63.10
83305	Remuneraciones por Servicios Extraordinarios	4,783.26	1,050.05	0.00	5,833.31
83305001	Horas Extraordinarias	4,783.26	1,050.05	0.00	5,833.31
83307	Contrib. Patronales a Inst. de Seguridad Social Pública	25,514.91	6,604.14	0.00	32,119.05
83307001	Por Remuneraciones Permanentes	25,201.58	6,526.67	0.00	31,728.25
83307002	Por Remuneraciones Eventuales	313.33	77.47	0.00	390.80
83309	Contrib. Patronales a Inst de Seguridad Social Privadas	32,027.76	8,550.28	0.00	40,578.04
83309001	Por Remuneraciones Permanentes	31,741.04	8,479.76	0.00	40,220.80
83309002	Por Remuneraciones Eventuales	286.72	70.52	0.00	357.24
83313	Indemnizaciones	36,267.40	10,037.79	0.00	46,305.19
83313001	Al Personal de Servicios Permanentes	36,267.40	10,037.79	0.00	46,305.19
83317	Otras Remuneraciones	14,663.90	2,160.00	0.00	16,823.90
83317003	Prestaciones Sociales al Personal	11,223.90	1,280.00	0.00	12,503.90
83317099	Remuneraciones Diversas	3,440.00	880.00	0.00	4,320.00
834	Gastos en Bienes de Consumo y Servicios	158,200.76	50,419.18	0.00	208,619.94

Fondo Nacional de Vivienda Popular
BALANCE DE COMPROBACION
Del 1 de Mayo al 31 de Mayo del 2018
(EN DOLARES)

13/06/2018

Pag. 7 de 9

Unidad Financiera : 011 Fondo Nacional de Vivienda Popular
Agrupacion Operacional : 3 Recursos de Caracter Especial
Proyecto : 0 Proyecto 0

CODIGO	CONCEPTO	SALDO ANTERIOR	DEBE	HABER	SALDO ACUMULADO
83401	Productos Alimenticios, Agropecuarios y Forestales	5,263.38	1,797.18	0.00	7,060.56
83401001	Productos Alimenticios para Personas	4,877.10	1,797.18	0.00	6,674.28
83401003	Productos Agropecuarios y Forestales	386.28	0.00	0.00	386.28
83403	Productos Textiles y Vestuarios	2,106.73	84.68	0.00	2,191.41
83403001	Productos Textiles y Vestuarios	2,106.73	84.68	0.00	2,191.41
83405	Materiales de Oficina, Productos de Papel e Impresos	3,567.60	839.14	0.00	4,406.74
83405001	Productos de Papel y Cartón	2,916.81	619.16	0.00	3,535.97
83405002	Materiales de Oficina	399.47	219.98	0.00	619.45
83405003	Libros, Textos, Utiles de Enseñanza y Publicaciones	251.32	0.00	0.00	251.32
83407	Productos de Cuero y Caucho	650.02	123.65	0.00	773.67
83407001	Productos de Cuero y Caucho	117.50	17.65	0.00	135.15
83407003	Llantas y Neumáticos	532.52	106.00	0.00	638.52
83409	Productos Químicos, Combustibles y Lubricantes	17,835.15	5,344.56	0.00	23,179.71
83409001	Productos Químicos	1,500.55	399.42	0.00	1,899.97
83409002	Productos Farmacéuticos y Medicinales	534.00	25.00	0.00	559.00
83409003	Combustibles y Lubricantes	15,800.60	4,920.14	0.00	20,720.74
83411	Minerales y Productos Derivados	1,817.43	320.42	0.00	2,137.85
83411001	Minerales no Metálicos y Productos Derivados	481.11	137.34	0.00	618.45
83411002	Minerales Metálicos y Productos Derivados	1,336.32	183.08	0.00	1,519.40
83413	Materiales de Uso o Consumo	4,147.33	2,515.34	0.00	6,662.67
83413001	Materiales e Instrumental de Laboratorios y Uso Médico	37.20	0.00	0.00	37.20
83413002	Materiales Informáticos	2,859.00	2,452.62	0.00	5,311.62
83413004	Materiales Eléctricos	1,251.13	62.72	0.00	1,313.85
83415	Bienes de Uso y Consumo Diverso	1,620.76	280.62	0.00	1,901.38
83415001	Herramientas, Repuestos y Accesorios	1,025.50	256.89	0.00	1,282.39
83415099	Bienes de Uso y Consumo Diversos	595.26	23.73	0.00	618.99
83417	Servicios Básicos	32,465.60	10,217.77	0.00	42,683.37
83417001	Servicios de Energía Eléctrica	19,387.94	5,576.73	0.00	24,964.67
83417002	Servicios de Agua	3,921.71	980.43	0.00	4,902.14
83417003	Servicios de Telecomunicaciones	7,502.51	3,102.42	0.00	10,604.93
83417004	Servicios de Correos	1,653.44	558.19	0.00	2,211.63
83419	Mantenimiento y Reparación	27,949.28	8,080.35	0.00	36,029.63
83419001	Mantenimientos y Reparaciones de Bienes Muebles	13,307.60	3,446.46	0.00	16,754.06
83419002	Mantenimientos y Reparaciones de Vehículos	10,396.68	1,581.89	0.00	11,978.57
83419003	Mantenimientos y Reparaciones de Bienes Inmuebles	4,245.00	3,052.00	0.00	7,297.00
83421	Servicios Comerciales	31,968.71	10,673.00	0.00	42,641.71
83421002	Servicios de Publicidad	2,941.51	1,188.03	0.00	4,129.54
83421003	Servicios de Vigilancia	21,533.04	7,177.68	0.00	28,710.72
83421004	Servicios de Limpiezas y Fumigaciones	6,494.23	2,065.41	0.00	8,559.64
83421005	Servicios de Lavanderías y Planchado	148.66	118.44	0.00	267.10

Fondo Nacional de Vivienda Popular
BALANCE DE COMPROBACION
Del 1 de Mayo al 31 de Mayo del 2018
(EN DOLARES)

13/06/2018

Pag. 8 de 9

Unidad Financiera : 011 Fondo Nacional de Vivienda Popular
Agrupacion Operacional : 3 Recursos de Caracter Especial
Proyecto : 0 Proyecto 0

CODIGO	CONCEPTO	SALDO ANTERIOR	DEBE	HABER	SALDO ACUMULADO
83421010	Impresiones, Publicaciones y Reproducciones	851.27	123.44	0.00	974.71
83423	Otros Servicios y Arrendamientos Diversos	6,399.58	1,853.11	0.00	8,252.69
83423001	Atenciones Oficiales	2,197.72	460.22	0.00	2,657.94
83423099	Servicios Generales y Arrendamientos Diversos	4,201.86	1,392.89	0.00	5,594.75
83425	Arrendamientos y Derechos	259.26	86.42	0.00	345.68
83425001	De Bienes Muebles	259.26	86.42	0.00	345.68
83427	Pasajes y Viáticos	4,351.14	1,493.94	0.00	5,845.08
83427001	Pasajes al Interior	1,011.70	461.54	0.00	1,473.24
83427003	Viáticos por Comisión Interna	3,339.44	1,032.40	0.00	4,371.84
83429	Servicios Técnicos y Profesionales	17,798.79	6,709.00	0.00	24,507.79
83429004	Servicios de Contabilidad y Auditoría	0.00	399.00	0.00	399.00
83429005	Servicios de Capacitación	872.40	110.00	0.00	982.40
83429099	Consultorias, Estudios e Investigaciones Diversas	16,926.39	6,200.00	0.00	23,126.39
835	Gastos en Bienes Capitalizables	29,236.56	5,230.26	0.00	34,466.82
83507	Maquinaria, Equipo y Mobiliario Diverso	2,952.16	109.99	0.00	3,062.15
83507001	Mobiliarios	899.61	0.00	0.00	899.61
83507002	Equipos Informáticos	94.95	0.00	0.00	94.95
83507003	Maquinarias y Equipos	1,957.60	109.99	0.00	2,067.59
83513	Gastos en Activos Intangibles	26,284.40	5,120.27	0.00	31,404.67
83513003	Derechos de Propiedad Intelectual	26,184.40	5,120.27	0.00	31,304.67
83513099	Derechos Intangibles Diversos	100.00	0.00	0.00	100.00
836	Gastos Financieros y Otros	448,869.52	117,501.25	0.00	566,370.77
83601	Primas y Gastos por Seguros y Comisiones Bancarias	50,648.90	13,905.09	0.00	64,553.99
83601001	Primas y Gastos de Seguros de Personas	42,086.94	10,555.59	0.00	52,642.53
83601002	Primas y Gastos de Seguros de Bienes	7,885.82	3,180.95	0.00	11,066.77
83601003	Comisiones y Gastos Bancarios	676.14	168.55	0.00	844.69
83603	Impuestos, Tasas y Derechos	4,289.31	992.25	0.00	5,281.56
83603099	Impuestos, Tasas y Derechos Diversos	4,289.31	992.25	0.00	5,281.56
83609	Intereses y Comisiones de la Deuda Interna	325,831.28	85,449.09	0.00	411,280.37
83609004	De Empresas Públicas Financieras	301,241.45	79,485.11	0.00	380,726.56
83609008	De Empresas Privadas Financieras	24,589.83	5,963.98	0.00	30,553.81
83611	Intereses y Comisiones de la Deuda Externa	57,903.54	14,497.47	0.00	72,401.01
83611004	De Organismos Multilaterales	57,903.54	14,497.47	0.00	72,401.01
83613	Gastos Corrientes Diversos	10,196.49	2,657.35	0.00	12,853.84
83613099	Gastos Diversos	10,196.49	2,657.35	0.00	12,853.84
837	Gastos en Transferencias Otorgadas	0.00	0.00	0.00	0.00
83705	Transferencias Corrientes al Sector Público	0.00	0.00	0.00	0.00
83705935	Tesoro Público (DGT)	0.00	0.00	0.00	0.00
838	Costos de Ventas y Cargos Calculados	44,940.45	11,343.39	0.00	56,283.84
83815	Depreciación de Bienes de Uso	43,851.09	11,343.39	0.00	55,194.48

Fondo Nacional de Vivienda Popular
BALANCE DE COMPROBACION
Del 1 de Mayo al 31 de Mayo del 2018
(EN DOLARES)

13/06/2018

Pag. 9 de 9

Unidad Financiera : 011 Fondo Nacional de Vivienda Popular
 Agrupacion Operacional : 3 Recursos de Caracter Especial
 Proyecto : 0 Proyecto 0



Licda. Mavra Mercedes Urias Chavarría

CODIGO	CONCEPTO	SALDO ANTERIOR	DEBE	HABER	SALDO ACUMULADO
83815001	Depreciación de Bienes de Uso	43,851.09	11,343.39	0.00	55,194.48
83819	Costo de Venta de Activos Extraordinarios	1,057.63	0.00	0.00	1,057.63
83819001	Costo de Venta de Activos Extraordinarios	1,057.63	0.00	0.00	1,057.63
83821	Gastos por Descuentos y Bonificaciones	31.73	0.00	0.00	31.73
83821001	Comisiones y Descuentos sobre Ventas	31.73	0.00	0.00	31.73
839	Gastos de Actualizaciones y Ajustes	224,526.21	61,837.25	0.00	286,363.46
83903	Gastos por Pérdidas de Inversiones Financieras	224,525.71	61,837.25	0.00	286,362.96
83903005	Proyectos Habitacionales	224,525.71	61,837.25	0.00	286,362.96
83955	Ajustes de Ejercicios Anteriores	0.50	0.00	0.00	0.50
83955001	Ajustes de Ejercicios Anteriores	0.50	0.00	0.00	0.50
85	Ingresos de Gestión	1,146,118.55	0.00	278,450.73	1,424,569.28
855	Ingresos Financieros y Otros	1,009,441.23	0.00	264,138.58	1,273,579.81
85503	Rentabilidad de Inversiones Financieras	16,083.08	0.00	5,776.30	21,859.38
85503004	Rentabilidad de Depósitos a Plazo	16,083.08	0.00	5,776.30	21,859.38
85507	Intereses de Préstamos Otorgados	993,357.16	0.00	258,362.28	1,251,719.44
85507007	A Empresas Privadas no Financieras	12,928.21	0.00	3,173.59	16,101.80
85507008	A Empresas Privadas Financieras	980,411.36	0.00	255,188.69	1,235,600.05
85507010	A Personas Naturales	17.59	0.00	0.00	17.59
85509	Arrendamiento de Bienes	0.99	0.00	0.00	0.99
85509099	Arrendamientos de Bienes Diversos	0.99	0.00	0.00	0.99
856	Ingresos por Transferencias Corrientes Recibidas	5,646.10	0.00	1,682.37	7,328.47
85601	Multas e Intereses por Mora	13.66	0.00	1.57	15.23
85601005	Intereses por Mora en Amortización de Préstamos	13.66	0.00	1.57	15.23
85699	Transferencias entre Dependencias Institucionales	5,632.44	0.00	1,680.80	7,313.24
85699001	Transferencias entre Dependencias Institucionales	5,632.44	0.00	1,680.80	7,313.24
858	Ingresos por Ventas de Bienes y Servicios	1,057.63	0.00	0.00	1,057.63
85813	Venta de Bienes Inmuebles	1,057.63	0.00	0.00	1,057.63
85813001	Venta de Terrenos	1,057.63	0.00	0.00	1,057.63
859	Ingresos por Actualizaciones y Ajustes	129,973.59	0.00	12,629.78	142,603.37
85909	Ingresos Diversos	70,977.81	0.00	3,016.50	73,994.31
85909001	Rentabilidad de Cuentas Bancarias	1,278.83	0.00	125.91	1,404.74
85909099	Ingresos Diversos	69,698.98	0.00	2,890.59	72,589.57
85951	Corrección de Recursos	58,995.78	0.00	9,613.28	68,609.06
85951002	Cartera de Prestamos	114.44	0.00	0.00	114.44
85951005	Cuentas Ajenas y otras cuentas por cobrar	58,881.34	0.00	9,613.28	68,494.62
Sub Total Título		25,517,884.68	409,414.05	278,450.73	25,386,921.36
Total		0.00	8,321,226.52	8,321,226.52	0.00

Fondo Nacional de Vivienda Popular
ESTADO DE RENDIMIENTO ECONOMICO
Del 1 de Enero al 31 de Mayo del 2018
(EN DOLARES)

Unidad Financiera : 011 Fondo Nacional de Vivienda Popular
Agrupación Operacional : 3 Recursos de Caracter Especial
Proyecto : 0 Proyecto 0

GASTOS DE GESTION		CORRIENTE	ANTERIOR	INGRESOS DE GESTION		CORRIENTE	ANTERIOR
Gastos en Personal		801,010.39	0.00	Ingresos Financieros y Otros		1,273,579.81	0.00
Remuneraciones Personal Permanente		654,787.80	0.00	Rentabilidad de Inversiones Financieras		21,859.38	0.00
Sueldos		530,998.66	0.00	Rentabilidad de Depósitos a Plazo		21,859.38	0.00
Aguinaldos		1,324.32	0.00	Intereses de Préstamos Otorgados		1,251,719.44	0.00
Dietas		12,600.00	0.00	A Empresas Privadas no Financieras		16,101.80	0.00
Beneficios Adicionales		109,864.82	0.00	A Empresas Privadas Financieras		1,235,600.05	0.00
Remuneraciones Personal Eventual		4,563.10	0.00	A Personas Naturales		17.59	0.00
Sueldos		4,500.00	0.00	Arrendamiento de Bienes		0.99	0.00
Beneficios Adicionales		63.10	0.00	Arrendamientos de Bienes Diversos		0.99	0.00
Remuneraciones por Servicios Extraordinarios		5,833.31	0.00	Ingresos por Transferencias Corrientes Recibidas		7,328.47	0.00
Horas Extraordinarias		5,833.31	0.00	Multas e Intereses por Mora		15.23	0.00
Contrib. Patronales a Inst. de Seguridad Social Pública		32,119.05	0.00	Intereses por Mora en Amortización de Préstamos		15.23	0.00
Por Remuneraciones Permanentes		31,728.25	0.00	Transferencias entre Dependencias Institucionales		7,313.24	0.00
Por Remuneraciones Eventuales		390.80	0.00	Transferencias entre Dependencias Institucionales		7,313.24	0.00
Contrib. Patronales a Inst. de Seguridad Social Privadas		40,578.04	0.00	Ingresos por Ventas de Bienes y Servicios		1,057.63	0.00
Por Remuneraciones Permanentes		40,220.80	0.00	Venta de Bienes Inmuebles		1,057.63	0.00
Por Remuneraciones Eventuales		357.24	0.00	Venta de Terrenos		1,057.63	0.00
Indemnizaciones		46,305.19	0.00	Ingresos por Actualizaciones y Ajustes		142,603.37	0.00
Al Personal de Servicios Permanentes		46,305.19	0.00	Ingresos Diversos		73,994.31	0.00
Otros Remuneraciones		16,823.90	0.00	Rentabilidad de Cuentas Bancarias		1,404.74	0.00
Prestaciones Sociales al Personal		12,503.90	0.00	Ingresos Diversos		72,589.57	0.00
Remuneraciones Diversas		4,320.00	0.00	Corrección de Recursos		68,609.06	0.00
Gastos en Bienes de Consumo y Servicios		208,619.94	0.00	Cartera de Préstamos		114.44	0.00
Productos Alimenticios, Agropecuarios y Forestales		7,060.56	0.00	Cuentas Ajenas y otras cuentas por cobrar		68,494.62	0.00
Productos Alimenticios para Personas		6,674.28	0.00	SUB TOTAL INGRESOS		1,424,569.28	0.00
Productos Agropecuarios y Forestales		386.28	0.00	RESULTADO DEL EJERCICIO		528,545.94	0.00
Productos Textiles y Vestuarios		2,191.41	0.00	TOTAL DE INGRESOS DE GESTION		1,953,115.22	0.00
Productos Textiles y Vestuarios		2,191.41	0.00				
Materiales de Oficina, Productos de Papel e Impresos		4,406.74	0.00				
Productos de Papel y Cartón		3,535.97	0.00				
Materiales de Oficina		619.45	0.00				
Libros, Textos, Utiles de Enseñanza y Publicaciones		251.32	0.00				
Productos de Cuero y Caucho		773.67	0.00				
Productos de Cuero y Caucho		135.15	0.00				
Llantas y Neumáticos		638.52	0.00				
Productos Químicos, Combustibles y Lubricantes		23,179.71	0.00				

Fondo Nacional de Vivienda Popular
ESTADO DE RENDIMIENTO ECONOMICO
 Del 1 de Enero al 31 de Mayo del 2018
 (EN DOLARES)

Unidad Financiera : 011 Fondo Nacional de Vivienda Popular
 Agrupación Operacional : 3 Recursos de Caracter Especial
 Proyecto : 0 Proyecto 0

GASTOS DE GESTIÓN	CORRIENTE	ANTERIOR
Productos Químicos	1,899.97	0.00
Productos Farmacéuticos y Medicinales	559.00	0.00
Combustibles y Lubrificantes	20,720.74	0.00
Minerales y Productos Derivados	2,137.85	0.00
Minerales no Metálicos y Productos Derivados	618.45	0.00
Minerales Metálicos y Productos Derivados	1,519.40	0.00
Materiales de Uso o Consumo	6,662.67	0.00
Materiales e Instrumental de Laboratorios y Uso Médico	37.20	0.00
Materiales Informáticos	5,311.62	0.00
Materiales Eléctricos	1,313.85	0.00
Bienes de Uso y Consumo Diverso	1,901.38	0.00
Herramientas, Repuestos y Accesorios	1,282.39	0.00
Bienes de Uso y Consumo Diversos	618.99	0.00
Servicios Básicos	42,683.37	0.00
Servicios de Energía Eléctrica	24,964.67	0.00
Servicios de Agua	4,902.14	0.00
Servicios de Telecomunicaciones	10,604.93	0.00
Servicios de Correos	2,211.63	0.00
Mantenimiento y Reparación	36,029.63	0.00
Mantenimientos y Reparaciones de Bienes Muebles	16,754.06	0.00
Mantenimientos y Reparaciones de Vehículos	11,978.57	0.00
Mantenimientos y Reparaciones de Bienes Inmuebles	7,297.00	0.00
Servicios Comerciales	42,641.71	0.00
Servicios de Publicidad	4,129.54	0.00
Servicios de Vigilancia	28,710.72	0.00
Servicios de Limpiezas y Fumigaciones	8,559.64	0.00
Servicios de Lavanderías y Planchado	267.10	0.00
Impresiones, Publicaciones y Reproducciones	974.71	0.00
Otros Servicios y Arrendamientos Diversos	8,252.69	0.00
Atenciones Oficiales	2,657.94	0.00
Servicios Generales y Arrendamientos Diversos	5,594.75	0.00
Arrendamientos y Derechos	345.68	0.00
De Bienes Muebles	345.68	0.00
Pasajes y Viáticos	5,845.08	0.00
Pasajes al Interior	1,473.24	0.00
Viáticos por Comisión Interna	4,371.84	0.00
Servicios Técnicos y Profesionales	24,507.79	0.00

Fondo Nacional de Vivienda Popular
ESTADO DE RENDIMIENTO ECONOMICO
 Del 1 de Enero al 31 de Mayo del 2018
 (EN DOLARES)


Unidad Financiera : 011 Fondo Nacional de Vivienda Popular
 Agrupación Operacional : 3 Recursos de Caracter Especial
 Proyecto : 0 Proyecto 0

GASTOS DE GESTION	CORRIENTE	ANTERIOR
Servicios de Contabilidad y Auditoría	399.00	0.00
Servicios de Capacitación	982.40	0.00
Consultorías, Estudios e Investigaciones Diversas	23,126.39	0.00
Gastos en Bienes Capitalizables	34,466.82	0.00
Maquinaria, Equipo y Mobiliario Diverso	3,062.15	0.00
Mobiliarios	899.61	0.00
Equipos Informáticos	94.95	0.00
Maquinarias y Equipos	2,067.59	0.00
Gastos en Activos Intangibles	31,404.67	0.00
Derechos de Propiedad Intelectual	31,304.67	0.00
Derechos Intangibles Diversos	100.00	0.00
Gastos Financieros y Otros	566,370.77	0.00
Primas y Gastos por Seguros y Comisiones Bancarias	64,553.99	0.00
Primas y Gastos de Seguros de Personas	52,642.53	0.00
Primas y Gastos de Seguros de Bienes	11,066.77	0.00
Comisiones y Gastos Bancarios	844.69	0.00
Impuestos, Tasas y Derechos	5,281.56	0.00
Impuestos, Tasas y Derechos Diversos	5,281.56	0.00
Intereses y Comisiones de la Deuda Interna	411,280.37	0.00
De Empresas Públicas Financieras	380,726.56	0.00
De Empresas Privadas Financieras	30,553.81	0.00
Intereses y Comisiones de la Deuda Externa	72,401.01	0.00
De Organismos Multilaterales	72,401.01	0.00
Gastos Corrientes Diversos	12,853.84	0.00
Gastos Diversos	12,853.84	0.00
Gastos en Transferencias Otorgadas	0.00	0.00
Transferencias Corrientes al Sector Público	0.00	0.00
Tesoro Público (DGT)	0.00	0.00
Costos de Ventas y Cargos Calculados	56,283.84	0.00
Depreciación de Bienes de Uso	55,194.48	0.00
Depreciación de Bienes de Uso	55,194.48	0.00
Costo de Venta de Activos Extraordinarios	1,057.63	0.00
Costo de Venta de Activos Extraordinarios	1,057.63	0.00
Gastos por Descuentos y Bonificaciones	31.73	0.00
Comisiones y Descuentos sobre Ventas	31.73	0.00
Gastos de Actualizaciones y Ajustes	286,363.46	0.00
Gastos por Pérdidas de Inversiones Financieras	286,362.96	0.00


Fondo Nacional de Vivienda Popular
 ESTADO DE RENDIMIENTO ECONOMICO
 Del 1 de Enero al 31 de Mayo del 2018
 (EN DOLARES)

Unidad Financiera : 011 Fondo Nacional de Vivienda Popular
 Agrupacion Operacional : 3 Recursos de Caracter Especial
 Proyecto : 0 Proyecto 0


GASTOS DE GESTION	CORRIENTE	ANTERIOR
Proyectos Habitacionales	286,362.96	0.00
Ajustes de Ejercicios Anteriores	0.50	0.00
Ajustes de Ejercicios Anteriores	0.50	0.00
SUB TOTAL GASTOS	1,953,115.22	0.00



F. *[Signature]*
 JEFE UFI
 Lic. César Hemilio Gámez



F. *[Signature]*
 DIRECTOR EJECUTIVO
 Ing. José Ernesto Muñoz



F. *[Signature]*
 CONTADOR
 Licda. Mayra Mercedes Urías Chavarria

Fondo Nacional de Vivienda Popular
ESTADO DE FLUJO DE FONDOS
 Del 1 de Mayo al 31 de Mayo del 2018
 (EN DOLARES)

13/06/2018

Pag. 1 de 1


Unidad Financiera : 011 Fondo Nacional de Vivienda Popular
 Agrupacion Operacional : 3 Recursos de Caracter Especial
 Proyecto : 0 Proyecto 0

ESTRUCTURA	CORRIENTE	ANTERIOR
DISPONIBILIDADES INICIALES	980,187.90	0.00
DISPONIBILIDADES INICIALES	980,187.90	0.00
RESULTADO OPERACIONAL NETO	(390.67)	0.00
FUENTES OPERACIONALES	1,129,611.15	0.00
USOS OPERACIONALES	1,130,001.82	0.00
FINANCIAMIENTO DE TERCEROS NETO	11,044.72	0.00
EMPRESTITOS CONTRATADOS	499,550.62	0.00
SERVICIO DE LA DEUDA	488,505.90	0.00
RESULTADO NO OPERACIONAL NETO	61,478.68	0.00
FUENTES NO OPERACIONALES	137,747.33	0.00
USOS NO OPERACIONALES	76,268.65	0.00
DISPONIBILIDAD FINAL	1,052,320.63	0.00



F. 
 Lic. César Hemilio Gámez



F. 
 DIRECTOR EJECUTIVO
 Ing. José Ernesto Muñoz



F. 
 CONTADOR
 Licda. Mayra Mercedes Urías Chavarría

Unidad Financiera : 011 Fondo Nacional de Vivienda Popular
 Agrupacion Operacional : 3 Recursos de Caracter Especial
 Proyecto : 0 Proyecto 0

FUENTES	CORRIENTE	ANTERIOR	USOS	CORRIENTE	ANTERIOR
OPERACIONAL	1,129,611.15	0.00	OPERACIONAL	1,130,001.82	0.00
D.M. x Ingresos Financieros y Otros	255,447.14	0.00	A. M. x Remuneraciones	131,264.63	0.00
D.M. x Recuperación de Inversiones Financieras	874,164.01	0.00	A.M. x Adquisiciones de Bienes y Servicios	50,390.73	0.00
EMPRESTITOS CONTRATADOS	499,550.62	0.00	A.M. x Gastos Financieros y Otros	114,166.31	0.00
D.M. x Endeudamiento Público	499,550.62	0.00	A.M. x Transferencias Corrientes Otorgadas	47,478.42	0.00
NO OPERACIONAL	137,747.33	0.00	A.M. x Inversiones en Activos Fijos	28.95	0.00
Anticipos por Servicios	1,189.30	0.00	A.M. x Inversiones Financieras	786,550.00	0.00
Anticipos de Fondos a Dependencias Institucionales	71,141.92	0.00	A.M. x Operaciones de Ejercicios Anteriores	122.78	0.00
Depósitos Ajenos	31,629.56	0.00	SERVICIOS DE LA DEUDA	488,505.90	0.00
Depósitos en Garantía	31,806.45	0.00	A.M. x Amortización de Endeudamiento Público	488,505.90	0.00
Depósitos Retenciones Fiscales	1,980.10	0.00	NO OPERACIONAL	76,268.65	0.00
TOTAL FUENTES	1,766,909.10	0.00	Anticipos por Servicios	1,189.30	0.00
			Anticipos de Fondos a Dependencias Institucionales	41,630.04	0.00
			Depósitos Ajenos	31,522.74	0.00
			Depósitos Retenciones Fiscales	1,926.57	0.00
			AUMENTO NETO DE DISPONIBILIDADES	72,132.73	0.00
			- TOTAL USOS	1,766,909.10	0.00