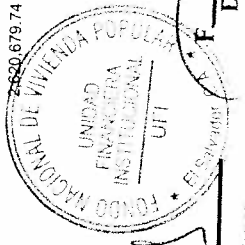


Unidad Financiera : 011 Fondo Nacional de Vivienda Popular  
 Agrupacion Operacional : 3 Recursos de Caracter Especial  
 Proyecto : 0 Proyecto 0

Recursos	Corriente
<b>Fondos</b>	<b>12,292,010.51</b>
Disponibilidades	1,641,383.65
Anticipos de Fondos	10,486,879.67
Deudores Monetarios	163,747.19
<b>Inversiones Financieras</b>	<b>42,231,858.20</b>
Inversiones Temporales	1,596,649.46
Inversiones Permanentes	.00
Inversiones en Préstamos, Corto Plazo	1,442,877.74
Inversiones en Préstamos, Largo Plazo	38,174,468.77
Deudores Financieros	938,432.88
Inversiones Intangibles	79,429.35
Inversiones no Recuperables	.00
<b>Inversiones en Existencias</b>	<b>10,130,433.43</b>
Existencias Institucionales	10,130,433.43
<b>Inversiones en Bienes de Uso</b>	<b>3,183,244.76</b>
Bienes Depreciables	2,410,984.17
Bienes no Depreciables	772,260.59
<b>TOTAL RECURSOS</b>	<b>67,837,546.90</b>

Cuentas de Orden Deudoras	
Demandas Patrimoniales - Exprocedades FEC	103,954,777.26
Demandas Patrimoniales - Exprocedades FONAVIPO	483,486.67
Inversion Proyectos con Fondos Propios	3,751,173.03
Proyectos Administrados con Fondos Externos	11,406,427.82
Inmuebles en Condiciones Especiales	36,332,658.11
Garantía de la Cartera Pasiva	3,635,595.13
Costo Social Programa Casa para Todos	26,705,525.28
Activos Castigados Cartera Personas Naturales FONAVIPO	19,001,436.29
Intereses Cartera FEC, pendientes de recuperar	17,795.19
	2,620,679.74



F. *[Signature]*  
 Lic. JEFFRE YILHARRUCA

Obligaciones	Corriente
<b>Deuda Corriente</b>	<b>8,866,723.87</b>
Depósitos de Terceros	8,593,569.43
Acreedores Monetarios	273,154.44
<b>Financiamiento de Terceros</b>	<b>32,822,195.15</b>
Endeudamiento Interno	29,872,535.43
Endeudamiento Externo	2,721,071.47
Acreedores Financieros	228,588.25
<b>SUB TOTAL</b>	<b>41,688,919.02</b>
<b>Patrimonio Estatal</b>	<b>25,915,467.30</b>
Patrimonio	25,918,130.01
Detrimiento Patrimonial	-2,662.71
Resultado del Ejercicio	233,160.58
<b>SUB TOTAL</b>	<b>26,148,627.88</b>
<b>TOTAL OBLIGACIONES</b>	<b>67,837,546.90</b>

Cuentas de Orden Acreedoras	
Demandas Patrimoniales - Exprocedades FEC	103,954,777.26
Demandas Patrimoniales - Exprocedades FONAVIPO	483,486.67
Inversion Proyectos con Fondos Propios	3,751,173.03
Proyectos Administrados con Fondos Externos	11,406,427.82
Inmuebles en Condiciones Especiales	36,332,658.11
Garantía de la Cartera Pasiva	3,635,595.13
Costo Social Programa Casa para Todos	26,705,525.28
Activos Castigados Cartera Personas Naturales FONAVIPO	19,001,436.29
Intereses Cartera FEC, pendientes de recuperar	17,795.19
	2,620,679.74



F. *[Signature]*  
 Lic. Cristhian Antonio Miranda Morge

**Fondo Nacional de Vivienda Popular**  
**ESTADO DE SITUACION FINANCIERA**  
**al 30 de Septiembre del 2018**  
**(EN DOLARES)**

09/10/2018

Pag. 1 de 5

Unidad Financiera : 011 Fondo Nacional de Vivienda Popular  
 Agrupacion Operacional : 3 Recursos de Caracter Especial  
 Proyecto : 0 Proyecto 0

<b>RECURSOS</b>	<b>Parcial</b>	<b>Total</b>
<b>Fondos</b>		<b>12,292,010.51</b>
<b>Disponibilidades</b>	<b>1,641,383.65</b>	
<b>Caja General</b>	<b>984.28</b>	
Caja General	984.28	
<b>Caja Chica</b>	<b>7,604.25</b>	
Caja Chica	7,604.25	
<b>Bancos Comerciales M/D</b>	<b>1,632,795.12</b>	
Banco Comerciales M	1,632,795.12	
<b>Anticipos de Fondos</b>	<b>10,486,879.67</b>	
<b>Anticipos por Servicios</b>	<b>40.00</b>	
Otros Servicios	40.00	
<b>Anticipos de Fondos a Dependencias Institucionales</b>	<b>10,486,839.67</b>	
Cuentas por Cobrar a Fondos Especiales	10,486,839.67	
<b>Deudores Monetarios</b>	<b>163,747.19</b>	
<b>D.M. x Ingresos Financieros y Otros</b>	<b>151,418.04</b>	
D.M. x Ingresos Financieros y Otros	2,454.19	
Intereses cartera FONAVIPO	144,094.90	
Intereses de Depositos a plazo	2,157.81	
Ingresos Diversos	2,711.14	
<b>D.M. x Transferencias entre Dependencias Institucionales</b>	<b>12,329.15</b>	
D.M. x Transferencias entre Dependencias Institucionales	12,329.15	
<b>Inversiones Financieras</b>		<b>42,231,858.20</b>
<b>Inversiones Temporales</b>	<b>1,596,649.46</b>	
<b>Depósitos a Plazo en el Sector Financiero en el Interior</b>	<b>1,596,649.46</b>	
Depósitos a Plazo	1,596,649.46	
<b>Inversiones Permanentes</b>	<b>0.00</b>	
<b>Inversión en Acciones y Participaciones de Capital en el Exterior</b>	<b>6,634.00</b>	
Acciones M/E	6,634.00	
<b>Provisión de Inversiones Permanentes</b>	<b>(6,634.00)</b>	
Provisión de Inversiones Permanentes	(6,634.00)	
<b>Inversiones en Préstamos, Corto Plazo</b>	<b>1,442,877.74</b>	
<b>Préstamos para Viviendas</b>	<b>1,442,877.74</b>	
A Empresas Privadas Financieras	1,442,877.74	
<b>Inversiones en Préstamos, Largo Plazo</b>	<b>38,174,468.77</b>	
<b>Préstamos para Viviendas</b>	<b>38,457,712.77</b>	
A Empresas Privadas no Financieras	423,644.99	
A Empresas Privadas Financieras	38,034,067.78	
<b>Provisión de Inversiones en Préstamos</b>	<b>(283,244.00)</b>	
Provisión de Inversiones en Préstamos	(283,244.00)	
<b>Deudores Financieros</b>	<b>938,432.88</b>	
<b>Deudores por Reintegros</b>	<b>415.67</b>	
Deudores por Reintegros	415.67	
<b>Bienes Muebles e Inmuebles entregados a Terceros</b>	<b>911,618.71</b>	
En Comodato	911,618.71	
<b>Deudores Monetarios por Percibir</b>	<b>26,398.50</b>	

**Fondo Nacional de Vivienda Popular**  
**ESTADO DE SITUACION FINANCIERA**  
**al 30 de Septiembre del 2018**  
**(EN DOLARES)**

09/10/2018

Pag. 2 de 5

Unidad Financiera : 011 Fondo Nacional de Vivienda Popular  
Agrupacion Operacional : 3 Recursos de Caracter Especial  
Proyecto : 0 Proyecto 0

<b>RECURSOS</b>	<b>Parcial</b>	<b>Total</b>
D.M.X. Ingresos Financieros y Otros	5,097.67	
DMP x D.M. x Ingresos Financieros y Otros	110.45	
DMP x D.M. x Transferencias entre Dependencias Institucionales	4,142.38	
DMP x D.M. x Ingresos Financieros y Otros	35.00	
DMP x D.M. x Transferencias entre Dependencias Institucionales	17,013.00	
<b>Inversiones Intangibles</b>	<b>79,429.35</b>	
<b>Estudios de Investigación y Desarrollo</b>	<b>152,026.91</b>	
Estudios de Investigación y Desarrollo	152,026.91	
<b>Servicios Profesionales Pagados x Anticipado</b>	<b>10,174.76</b>	
Desarrollos Informáticos	10,174.76	
<b>Derechos de Propiedad Intangible</b>	<b>81,931.12</b>	
Derechos de Propiedad Intelectual	81,931.12	
<b>Amortizaciones Acumuladas</b>	<b>(164,703.44)</b>	
Amortizaciones Acumuladas	(164,703.44)	
<b>Inversiones no Recuperables</b>	<b>0.00</b>	
<b>Inversiones en Préstamos no Recuperables</b>	<b>690.78</b>	
Inversiones en Préstamos no Recuperables	690.78	
<b>Deudores Financieros no Recuperables</b>	<b>993,091.72</b>	
Deudores Financieros no Recuperables	993,091.72	
<b>Estimaciones Inversiones no Recuperables</b>	<b>(993,782.50)</b>	
Estimaciones Inversiones no Recuperables	(993,782.50)	
<b>Inversiones en Existencias</b>		<b>10,130,433.43</b>
<b>Existencias Institucionales</b>	<b>10,130,433.43</b>	
<b>Productos Alimenticios Agropecuarios y Forestales</b>	<b>334.87</b>	
Productos Alimenticios para Personas	334.87	
<b>Materiales de Oficina, Productos de Papel e Impresos</b>	<b>5,508.00</b>	
Productos de Papel y Cartón	4,172.00	
Materiales de Oficina	1,336.00	
<b>Productos Químicos, Combustibles y Lubricantes</b>	<b>7,470.01</b>	
Productos Químicos	49.95	
Combustibles y Lubricantes	7,420.06	
<b>Materiales de Uso o Consumo</b>	<b>11,058.88</b>	
Materiales Informáticos	11,058.88	
<b>Bienes de Uso y Consumo Diversos</b>	<b>50.96</b>	
Bienes de Uso y Consumo Diversos	50.96	
<b>Inmueble para la Venta</b>	<b>10,062,066.35</b>	
Terrenos	10,062,066.35	
<b>Activos Extraordinarios</b>	<b>43,944.36</b>	
Activos Extraordinarios	43,944.36	
<b>Inversiones en Bienes de Uso</b>		<b>3,183,244.76</b>
<b>Bienes Depreciables</b>	<b>2,410,984.17</b>	
<b>Bienes Inmuebles</b>	<b>3,609,128.99</b>	
Edificios e Instalaciones	3,609,128.99	
<b>Instalaciones Eléctricas y Comunicaciones</b>	<b>7,514.60</b>	
Eléctricas y Comunicaciones	7,514.60	

**Fondo Nacional de Vivienda Popular**  
**ESTADO DE SITUACION FINANCIERA**  
**al 30 de Septiembre del 2018**  
**(EN DOLARES)**

09/10/2018

Pag. 3 de 5

Unidad Financiera : 011 Fondo Nacional de Vivienda Popular  
Agrupacion Operacional : 3 Recursos de Caracter Especial  
Proyecto : 0 Proyecto 0

<b>RECURSOS</b>	<b>Parcial</b>	<b>Total</b>
<b>Equipo de Transporte, Tracción y Elevación</b>	<b>377,300.00</b>	
Vehículos de Transporte	377,300.00	
<b>Maquinaria, Equipo y Mobiliario Diverso</b>	<b>814,696.92</b>	
Mobiliarios	29,938.96	
Maquinarias y Equipos	265,418.68	
Equipos Informáticos	492,585.21	
Herramientas y Repuestos Principales	768.40	
Bienes Muebles Diversos	25,985.67	
<b>Depreciación Acumulada</b>	<b>(2,397,656.34)</b>	
Bienes Inmuebles	(1,526,596.50)	
Equipo de Transporte, Tracción y Elevación	(214,579.12)	
Maquinaria, Equipo y Mobiliario Diverso	(656,480.72)	
<b>Bienes no Depreciables</b>	<b>772,260.59</b>	
<b>Bienes Inmuebles</b>	<b>772,260.59</b>	
Terrenos	772,260.59	
<b>TOTAL RECURSOS</b>		<b>67,837,546.90</b>

**Fondo Nacional de Vivienda Popular**  
**ESTADO DE SITUACION FINANCIERA**  
**al 30 de Septiembre del 2018**  
**(EN DOLARES)**

09/10/2018

Pag. 4 de 5

Unidad Financiera : 011 Fondo Nacional de Vivienda Popular  
 Agrupacion Operacional : 3 Recursos de Caracter Especial  
 Proyecto : 0 Proyecto 0

<b>OBLIGACIONES</b>	<b>Parcial</b>	<b>Total</b>
<b>Deuda Corriente</b>		<b>8,866,723.87</b>
<b>Depósitos de Terceros</b>	<b>8,593,569.43</b>	
<b>Depósitos Ajenos</b>	<b>309,693.60</b>	
Depósitos Ajenos	95,341.24	
Fondos por aplicar	5,536.99	
Otras cuentas pendientes de liquidar	2,214.51	
Cartera Exprocades	492.91	
Fondos Ajenos en Custodia	206,107.95	
<b>Depósitos en Garantía</b>	<b>8,278,874.52</b>	
Depósitos en Garantía	8,278,874.52	
<b>Anticipos por Ventas de Bienes</b>	<b>3,276.00</b>	
Reservación de Bienes Inmuebles	3,276.00	
<b>Depósitos Retenciones Fiscales</b>	<b>1,705.03</b>	
Tesoro Publico (DGT)	1,705.03	
<b>Depósitos Fondos Dependencias Institucionales</b>	<b>20.28</b>	
Depósitos Fondos Dependencias Institucionales	20.28	
<b>Acreeedores Monetarios</b>	<b>273,154.44</b>	
<b>A. M. x Remuneraciones</b>	<b>193,714.88</b>	
Remuneraciones	16,838.99	
Instituto Nacional de Pensiones de los Empleados Públicos (INPEP)	232.20	
Instituto de Previsión Social de la Fuerza Armada (IPSFA)	5.98	
Instituto Salvadoreño de Formación Profesional (INSAFORP)	721.31	
Instituto Salvadoreño del Seguro Social (ISSS)	7,574.20	
Fondo Nacional de Vivienda Popular (FONAVIPO)	156,127.50	
Tesoro Público (DGT)	12,214.70	
<b>A.M. x Adquisiciones de Bienes y Servicios</b>	<b>6,678.45</b>	
Adquisiciones de Bienes y Servicios	6,675.61	
Fondo Nacional de Vivienda Popular(FONAVIPO)	2.84	
<b>A.M. x Gastos Financieros y Otros</b>	<b>72,672.11</b>	
Gastos Financieros y Otros	72,672.11	
<b>A.M. x Inversiones en Activos Fijos</b>	<b>89.00</b>	
Inversiones en Activos Fijos	89.00	
<b>Financiamiento de Terceros</b>		<b>32,822,195.15</b>
<b>Endeudamiento Interno</b>	<b>29,872,535.43</b>	
<b>Empréstitos del Gobierno Central</b>	<b>12,922,947.29</b>	
De Gobierno Central	12,922,947.29	
<b>Empréstitos de Empresas Públicas Financieras</b>	<b>16,014,545.02</b>	
De Empresas Públicas Financieras	16,014,545.02	
<b>Empréstitos de Empresas Privadas Financieras</b>	<b>935,043.12</b>	
De Empresas Privadas Financieras	935,043.12	
<b>Endeudamiento Externo</b>	<b>2,721,071.47</b>	
<b>Empréstitos de Organismos Multilaterales</b>	<b>2,721,071.47</b>	
De Organismos Multilaterales	2,721,071.47	
<b>Acreeedores Financieros</b>	<b>228,588.25</b>	
<b>Indemnizaciones Laborales</b>	<b>187.11</b>	


Fondo Nacional de Vivienda Popular  
**ESTADO DE SITUACION FINANCIERA**  
 al 30 de Septiembre del 2018  
 (EN DOLARES)


09/10/2018  
 Pag. 5 de 5

Unidad Financiera : 011 Fondo Nacional de Vivienda Popular  
 Agrupacion Operacional : 3 Recursos de Caracter Especial  
 Proyecto : 0 Proyecto 0

<b>OBLIGACIONES</b>	<b>Parcial</b>	<b>Total</b>
Indemnizaciones Laborales	187.11	
<b>Provisiones por Acreedores Monetarios</b>	<b>230.71</b>	
Provisiones por Acreedores Monetarios	230.71	
<b>Acreedores Monetarios por Pagar</b>	<b>228,170.43</b>	
Acreedores Monetarios por Pagar	228,170.43	
<b>Patrimonio Estatal</b>		<b>25,915,467.30</b>
<b>Patrimonio</b>	<b>25,918,130.01</b>	
<b>Patrimonio Instituciones Descentralizadas</b>	<b>30,065,605.97</b>	
Patrimonio Instituciones Descentralizadas	30,065,605.97	
<b>Donaciones y Legados Bienes Corporales</b>	<b>78,058.85</b>	
Donaciones y Legados Bienes Corporales	78,058.85	
<b>Resultado Ejercicios Anteriores</b>	<b>(5,643,624.31)</b>	
Resultado Ejercicios Anteriores	(5,643,624.31)	
<b>Superávit por Revaluaciones</b>	<b>1,418,089.50</b>	
Superávit por Revaluaciones	1,418,089.50	
<b>Detrimento Patrimonial</b>	<b>(2,662.71)</b>	
<b>Detrimentos de Fondos</b>	<b>(2,662.71)</b>	
Detrimento de Fondos	(2,662.71)	
<b>RESULTADO DEL EJERCICIO</b>	<b>233,160.58</b>	<b>233,160.58</b>
<b>TOTAL OBLIGACIONES</b>		<b>67,837,546.90</b>

F.   
**JEFE UFI**  
 Licda. Karla Martinez



F.   
**DIRECTOR EJECUTIVO**  
 Ing. José Ernesto Muñoz



F.   
**CONTADOR**  
 Lic. Cristhian Antonio Miranda Monge



**Fondo Nacional de Vivienda Popular**  
**BALANCE DE COMPROBACION**  
**Del 1 de Septiembre al 30 de Septiembre del 2018**  
**(EN DOLARES)**

09/10/2018  
Pag. 1 de 11

Unidad Financiera : 011 Fondo Nacional de Vivienda Popular  
Agrupacion Operacional : 3 Recursos de Caracter Especial  
Proyecto : 0 Proyecto 0

CODIGO	CONCEPTO	SALDO ANTERIOR	DEBE	HABER	SALDO ACUMULADO
<b>2</b>	<b>Recursos</b>	<b>68,070,807.51</b>	<b>7,623,550.24</b>	<b>7,856,810.85</b>	<b>67,837,546.90</b>
<b>21</b>	<b>Fondos</b>	<b>12,479,127.39</b>	<b>5,486,225.72</b>	<b>5,673,342.60</b>	<b>12,292,010.51</b>
<b>211</b>	<b>Disponibilidades</b>	<b>1,557,883.68</b>	<b>3,582,865.57</b>	<b>3,499,365.60</b>	<b>1,641,383.65</b>
21101	Caja General	827.77	16,631.59	16,475.08	984.28
21101001	Caja General	827.77	16,631.59	16,475.08	984.28
21103	Caja Chica	7,604.25	0.00	0.00	7,604.25
21103001	Caja Chica	7,604.25	0.00	0.00	7,604.25
21109	Bancos Comerciales M/D	1,549,451.66	3,566,233.98	3,482,890.52	1,632,795.12
21109001	Banco Comerciales M	1,549,451.66	3,566,233.98	3,482,890.52	1,632,795.12
<b>212</b>	<b>Anticipos de Fondos</b>	<b>10,738,175.95</b>	<b>137,625.14</b>	<b>388,921.42</b>	<b>10,486,879.67</b>
21201	Anticipos a Empleados	0.00	177.00	177.00	0.00
21201001	Anticipos a Empleados	0.00	177.00	177.00	0.00
21203	Anticipos por Servicios	40.00	8,820.80	8,820.80	40.00
21203001	Anticipos por Servicios	0.00	8,820.80	8,820.80	0.00
21203006	Otros Servicios	40.00	0.00	0.00	40.00
21213	Anticipos de Fondos a Dependencias Institucionales	10,738,135.95	128,627.34	379,923.62	10,486,839.67
21213002	Cuentas por Cobrar a Fondos Especiales	10,738,135.95	128,627.34	379,923.62	10,486,839.67
<b>213</b>	<b>Deudores Monetarios</b>	<b>183,067.76</b>	<b>1,765,735.01</b>	<b>1,785,055.58</b>	<b>163,747.19</b>
21315	D.M. x Ingresos Financieros y Otros	170,738.61	404,348.92	423,669.49	151,418.04
21315001	D.M. x Ingresos Financieros y Otros	2,490.07	2,730.96	2,766.84	2,454.19
21315003	Intereses cartera FONAVIPO	163,056.15	248,339.38	267,300.63	144,094.90
21315005	intereses cartera Fondo Especial de Contribuciones	0.00	8.21	8.21	0.00
21315007	Intereses de Cuentas Corrientes	0.00	1,225.51	1,225.51	0.00
21315008	Interese Cuentas de Ahorro	73.22	5.33	78.55	0.00
21315009	Intereses de Depositos a plazo	1,973.54	4,357.11	4,172.84	2,157.81
21315100	Ingresos Diversos	3,145.63	147,682.42	148,116.91	2,711.14
21321	D.M. x Ventas de Activos Fijos	0.00	1,007.29	1,007.29	0.00
21321001	D.M. x Ventas de Activos Fijos	0.00	1,007.29	1,007.29	0.00
21323	D.M. x Recuperación de Inversiones Financieras	0.00	860,666.67	860,666.67	0.00
21323001	D.M. x Recuperación de Inversiones Financieras	0.00	860,666.67	860,666.67	0.00
21331	D.M. x Endeudamiento Público	0.00	499,697.52	499,697.52	0.00
21331001	D.M. x Endeudamiento Público	0.00	499,697.52	499,697.52	0.00
21385	D.M. x Transferencias entre Dependencias Institucionales	12,329.15	0.00	0.00	12,329.15
21385001	D.M. x Transferencias entre Dependencias Institucionales	12,329.15	0.00	0.00	12,329.15
21389	D.M. x Operaciones de Ejercicios Anteriores	0.00	14.61	14.61	0.00
21389001	D.M. x Operaciones de Ejercicios Anteriores	0.00	14.61	14.61	0.00
<b>22</b>	<b>Inversiones Financieras</b>	<b>42,268,193.22</b>	<b>2,128,600.17</b>	<b>2,164,935.19</b>	<b>42,231,858.20</b>
<b>221</b>	<b>Inversiones Temporales</b>	<b>1,546,649.46</b>	<b>50,000.00</b>	<b>0.00</b>	<b>1,596,649.46</b>
22103	Depósitos a Plazo en el Sector Financiero en el Interior	1,546,649.46	50,000.00	0.00	1,596,649.46
22103001	Depósitos a Plazo	1,546,649.46	50,000.00	0.00	1,596,649.46

**Fondo Nacional de Vivienda Popular**  
**BALANCE DE COMPROBACION**  
**Del 1 de Septiembre al 30 de Septiembre del 2018**  
**(EN DOLARES)**

09/10/2018

Pag. 2 de 11

Unidad Financiera : 011 Fondo Nacional de Vivienda Popular  
Agrupacion Operacional : 3 Recursos de Caracter Especial  
Proyecto : 0 Proyecto 0

CODIGO	CONCEPTO	SALDO ANTERIOR	DEBE	HABER	SALDO ACUMULADO
<b>222</b>	<b>Inversiones Permanentes</b>	<b>0.00</b>	<b>0.00</b>	<b>0.00</b>	<b>0.00</b>
22209	Inversión en Acciones y Participaciones de Capital en el Exterior	6,634.00	0.00	0.00	6,634.00
22209001	Acciones M/E	6,634.00	0.00	0.00	6,634.00
22299	Provisión de Inversiones Permanentes	6,634.00	0.00	0.00	6,634.00
22299001	Provisión de Inversiones Permanentes	6,634.00	0.00	0.00	6,634.00
<b>223</b>	<b>Inversiones en Préstamos, Corto Plazo</b>	<b>2,240,752.74</b>	<b>550,000.00</b>	<b>1,347,875.00</b>	<b>1,442,877.74</b>
22301	Préstamos para Viviendas	2,240,752.74	550,000.00	1,347,875.00	1,442,877.74
22301003	A Empresas Privadas Financieras	2,240,752.74	550,000.00	1,347,875.00	1,442,877.74
<b>224</b>	<b>Inversiones en Préstamos, Largo Plazo</b>	<b>37,457,925.06</b>	<b>1,505,860.38</b>	<b>789,316.67</b>	<b>38,174,468.77</b>
22401	Préstamos para Viviendas	37,741,169.06	1,505,860.38	789,316.67	38,457,712.77
22401002	A Empresas Privadas no Financieras	430,068.97	0.00	6,423.98	423,644.99
22401003	A Empresas Privadas Financieras	37,311,100.09	1,505,860.38	782,892.69	38,034,067.78
22499	Provisión de Inversiones en Préstamos	283,244.00	0.00	0.00	283,244.00
22499001	Provisión de Inversiones en Préstamos	283,244.00	0.00	0.00	283,244.00
<b>225</b>	<b>Deudores Financieros</b>	<b>938,432.88</b>	<b>1,460.48</b>	<b>1,460.48</b>	<b>938,432.88</b>
22505	Deudores por Reintegros	415.67	1,460.48	1,460.48	415.67
22505001	Deudores por Reintegros	415.67	0.00	0.00	415.67
22505003	Cuentas por Cobrar a Terceros	0.00	1,460.48	1,460.48	0.00
22533	Bienes Muebles e Inmuebles entregados a Terceros	911,618.71	0.00	0.00	911,618.71
22533001	En Comodato	911,618.71	0.00	0.00	911,618.71
22551	Deudores Monetarios por Percibir	26,398.50	0.00	0.00	26,398.50
22551415	D.M.X. Ingresos Financieros y Otros	5,097.67	0.00	0.00	5,097.67
22551515	DMP x D.M. x Ingresos Financieros y Otros	110.45	0.00	0.00	110.45
22551685	DMP x D.M. x Transferencias entre Dependencias Institucionales	4,142.38	0.00	0.00	4,142.38
22551715	DMP x D.M. x Ingresos Financieros y Otros	35.00	0.00	0.00	35.00
22551785	DMP x D.M. x Transferencias entre Dependencias Institucionales	17,013.00	0.00	0.00	17,013.00
<b>226</b>	<b>Inversiones Intangibles</b>	<b>84,433.08</b>	<b>0.00</b>	<b>5,003.73</b>	<b>79,429.35</b>
22601	Estudios de Investigación y Desarrollo	152,026.91	0.00	0.00	152,026.91
22601001	Estudios de Investigación y Desarrollo	152,026.91	0.00	0.00	152,026.91
22605	Seguros Pagados por Anticipado	0.00	0.00	0.00	0.00
22605002	Primas y Gastos de Seguros de Bienes	0.00	0.00	0.00	0.00
22613	Servicios Profesionales Pagados x Anticipado	10,174.76	0.00	0.00	10,174.76
22613004	Desarrollos Informáticos	10,174.76	0.00	0.00	10,174.76
22615	Derechos de Propiedad Intangible	81,931.12	0.00	0.00	81,931.12
22615003	Derechos de Propiedad Intelectual	81,931.12	0.00	0.00	81,931.12
22699	Amortizaciones Acumuladas	159,699.71	0.00	5,003.73	164,703.44
22699001	Amortizaciones Acumuladas	159,699.71	0.00	5,003.73	164,703.44
<b>229</b>	<b>Inversiones no Recuperables</b>	<b>0.00</b>	<b>21,279.31</b>	<b>21,279.31</b>	<b>0.00</b>
22907	Inversiones en Préstamos no Recuperables	705.39	0.00	14.61	690.78
22907001	Inversiones en Préstamos no Recuperables	705.39	0.00	14.61	690.78



**Fondo Nacional de Vivienda Popular**  
**BALANCE DE COMPROBACION**  
**Del 1 de Septiembre al 30 de Septiembre del 2018**  
**(EN DOLARES)**

09/10/2018

Pag. 3 de 11

Unidad Financiera : 011 Fondo Nacional de Vivienda Popular  
Agrupacion Operacional : 3 Recursos de Caracter Especial  
Proyecto : 0 Proyecto 0

CODIGO	CONCEPTO	SALDO ANTERIOR	DEBE	HABER	SALDO ACUMULADO
22909	Deudores Financieros no Recuperables	1,014,356.42	0.00	21,264.70	993,091.72
22909001	Deudores Financieros no Recuperables	1,014,356.42	0.00	21,264.70	993,091.72
22999	Estimaciones Inversiones no Recuperables	1,015,061.81	21,279.31	0.00	993,782.50
22999001	Estimaciones Inversiones no Recuperables	1,015,061.81	21,279.31	0.00	993,782.50
<b>23</b>	<b>Inversiones en Existencias</b>	<b>10,129,074.13</b>	<b>8,724.35</b>	<b>7,365.05</b>	<b>10,130,433.43</b>
<b>231</b>	<b>Existencias Institucionales</b>	<b>10,129,074.13</b>	<b>8,724.35</b>	<b>7,365.05</b>	<b>10,130,433.43</b>
23101	Productos Alimenticios Agropecuarios y Forestales	510.86	0.00	175.99	334.87
23101001	Productos Alimenticios para Personas	510.86	0.00	175.99	334.87
23105	Materiales de Oficina, Productos de Papel e Impresos	5,601.95	684.35	778.30	5,508.00
23105001	Productos de Papel y Cartón	4,248.47	619.50	695.97	4,172.00
23105002	Materiales de Oficina	1,353.48	64.85	82.33	1,336.00
23109	Productos Químicos, Combustibles y Lubricantes	4,585.01	8,040.00	5,155.00	7,470.01
23109001	Productos Químicos	34.95	40.00	25.00	49.95
23109003	Combustibles y Lubricantes	4,550.06	8,000.00	5,130.00	7,420.06
23113	Materiales de Uso o Consumo	11,305.60	0.00	246.72	11,058.88
23113002	Materiales Informáticos	11,305.60	0.00	246.72	11,058.88
23115	Bienes de Uso y Consumo Diversos	52.71	0.00	1.75	50.96
23115099	Bienes de Uso y Consumo Diversos	52.71	0.00	1.75	50.96
23121	Inmueble para la Venta	10,062,066.35	0.00	0.00	10,062,066.35
23121001	Terrenos	10,062,066.35	0.00	0.00	10,062,066.35
23196	Activos Extraordinarios	44,951.65	0.00	1,007.29	43,944.36
23196001	Activos Extraordinarios	44,951.65	0.00	1,007.29	43,944.36
<b>24</b>	<b>Inversiones en Bienes de Uso</b>	<b>3,194,412.77</b>	<b>0.00</b>	<b>11,168.01</b>	<b>3,183,244.76</b>
<b>241</b>	<b>Bienes Depreciables</b>	<b>2,422,152.18</b>	<b>0.00</b>	<b>11,168.01</b>	<b>2,410,984.17</b>
24101	Bienes Inmuebles	3,609,128.99	0.00	0.00	3,609,128.99
24101001	Edificios e Instalaciones	3,609,128.99	0.00	0.00	3,609,128.99
24109	Instalaciones Eléctricas y Comunicaciones	7,514.60	0.00	0.00	7,514.60
24109001	Eléctricas y Comunicaciones	7,514.60	0.00	0.00	7,514.60
24117	Equipo de Transporte, Tracción y Elevación	377,300.00	0.00	0.00	377,300.00
24117001	Vehículos de Transporte	377,300.00	0.00	0.00	377,300.00
24119	Maquinaria, Equipo y Mobiliario Diverso	814,696.92	0.00	0.00	814,696.92
24119001	Mobiliarios	29,938.96	0.00	0.00	29,938.96
24119002	Maquinarias y Equipos	265,418.68	0.00	0.00	265,418.68
24119004	Equipos Informáticos	492,585.21	0.00	0.00	492,585.21
24119005	Herramientas y Repuestos Principales	768.40	0.00	0.00	768.40
24119099	Bienes Muebles Diversos	25,985.67	0.00	0.00	25,985.67
24199	Depreciación Acumulada	2,386,488.33	0.00	11,168.01	2,397,656.34
24199001	Bienes Inmuebles	1,519,406.20	0.00	7,190.30	1,526,596.50
24199017	Equipo de Transporte, Tracción y Elevación	212,343.89	0.00	2,235.23	214,579.12
24199019	Maquinaria, Equipo y Mobiliario Diverso	654,738.24	0.00	1,742.48	656,480.72

**Fondo Nacional de Vivienda Popular**  
**BALANCE DE COMPROBACION**  
**Del 1 de Septiembre al 30 de Septiembre del 2018**  
**(EN DOLARES)**

09/10/2018

Pag. 4 de 11

Unidad Financiera : 011 Fondo Nacional de Vivienda Popular  
Agrupacion Operacional : 3 Recursos de Caracter Especial  
Proyecto : 0 Proyecto 0

CODIGO	CONCEPTO	SALDO ANTERIOR	DEBE	HABER	SALDO ACUMULADO
243	Bienes no Depreciables	772,260.59	0.00	0.00	772,260.59
24301	Bienes Inmuebles	772,260.59	0.00	0.00	772,260.59
24301001	Terrenos	772,260.59	0.00	0.00	772,260.59
<b>Sub Total Título</b>		<b>68,070,807.51</b>	<b>7,623,550.24</b>	<b>7,856,810.85</b>	<b>67,837,546.90</b>

**Fondo Nacional de Vivienda Popular**  
**BALANCE DE COMPROBACION**  
**Del 1 de Septiembre al 30 de Septiembre del 2018**  
**(EN DOLARES)**

09/10/2018

Pag. 5 de 11

Unidad Financiera : 011 Fondo Nacional de Vivienda Popular  
Agrupacion Operacional : 3 Recursos de Caracter Especial  
Proyecto : 0 Proyecto 0

CODIGO	CONCEPTO	SALDO ANTERIOR	DEBE	HABER	SALDO ACUMULADO
<b>4</b>	<b>Obligaciones con Terceros</b>	<b>42,505,658.62</b>	<b>3,295,277.25</b>	<b>2,478,537.65</b>	<b>41,688,919.02</b>
<b>41</b>	<b>Deuda Corriente</b>	<b>8,811,377.09</b>	<b>1,923,493.35</b>	<b>1,978,840.13</b>	<b>8,866,723.87</b>
<b>412</b>	<b>Depósitos de Terceros</b>	<b>8,561,794.67</b>	<b>2,232.31</b>	<b>34,007.07</b>	<b>8,593,569.43</b>
41201	Depósitos Ajenos	309,654.59	90.00	129.01	309,693.60
41201001	Depósitos Ajenos	95,327.66	0.00	13.58	95,341.24
41201003	Fondos por aplicar	5,536.99	0.00	0.00	5,536.99
41201006	Otras cuentas pendientes de liquidar	2,189.08	0.00	25.43	2,214.51
41201011	Cartera Exprocedes	492.91	90.00	90.00	492.91
41201050	Fondos Ajenos en Custodia	206,107.95	0.00	0.00	206,107.95
41207	Depósitos en Garantía	8,247,708.78	0.00	31,165.74	8,278,874.52
41207001	Depósitos en Garantía	8,247,708.78	0.00	31,165.74	8,278,874.52
41209	Anticipos por Ventas de Bienes	3,276.00	1,007.29	1,007.29	3,276.00
41209003	Reservación de Bienes Inmuebles	3,276.00	1,007.29	1,007.29	3,276.00
41251	Depósitos Retenciones Fiscales	1,135.02	1,135.02	1,705.03	1,705.03
41251935	Tesoro Publico (DGT)	1,135.02	1,135.02	1,705.03	1,705.03
41253	Depósitos Fondos Dependencias Institucionales	20.28	0.00	0.00	20.28
41253002	Depósitos Fondos Dependencias Institucionales	20.28	0.00	0.00	20.28
<b>413</b>	<b>Acreeedores Monetarios</b>	<b>249,582.42</b>	<b>1,921,261.04</b>	<b>1,944,833.06</b>	<b>273,154.44</b>
41351	A. M. x Remuneraciones	166,721.48	136,409.16	163,402.56	193,714.88
41351001	Remuneraciones	16,836.67	106,246.04	106,248.36	16,838.99
41351827	Instituto Nacional de Pensiones de los Empleados Públicos (INPEP)	232.20	232.20	232.20	232.20
41351837	Instituto de Previsión Social de la Fuerza Armada (IPPSFA)	5.98	0.00	0.00	5.98
41351892	Instituto Salvadoreño de Formación Profesional (INSAFORP)	733.32	727.99	715.98	721.31
41351893	Instituto Salvadoreño del Seguro Social (ISSS)	7,699.99	7,643.93	7,518.14	7,574.20
41351921	Fondo Social para la Vivienda (FSV)	0.00	899.42	899.42	0.00
41351926	Fondo Nacional de Vivienda Popular (FONAVIPO)	129,108.59	8,609.29	35,628.20	156,127.50
41351935	Tesoro Público (DGT)	12,104.73	12,050.29	12,160.26	12,214.70
41354	A.M. x Adquisiciones de Bienes y Servicios	5,626.11	44,130.01	45,182.35	6,678.45
41354001	Adquisiciones de Bienes y Servicios	5,623.27	42,353.92	43,406.26	6,675.61
41354911	Centro Nacional de Registros (CNR)	0.00	792.00	792.00	0.00
41354920	Administración Nacional de Acueductos y Alcantarillados (ANDA)	0.00	984.09	984.09	0.00
41354926	Fondo Nacional de Vivienda Popular(FONAVIPO)	2.84	0.00	0.00	2.84
41355	A.M. x Gastos Financieros y Otros	73,947.73	118,812.42	117,536.80	72,672.11
41355001	Gastos Financieros y Otros	73,930.27	118,794.96	117,536.80	72,672.11
41355926	Fondo Nacional de Vivienda Popular (FONAVIPO)	17.46	17.46	0.00	0.00
41356	A.M. x Transferencias Corrientes Otorgadas	0.00	(92,311.96)	(92,311.96)	0.00
41356935	Tesoro Público DGT	0.00	(92,311.96)	(92,311.96)	0.00
41361	A.M. x Inversiones en Activos Fijos	3,287.10	3,643.98	445.88	89.00
41361001	Inversiones en Activos Fijos	3,287.10	3,643.98	445.88	89.00
41363	A.M. x Inversiones Financieras	0.00	829,335.38	829,335.38	0.00

**Fondo Nacional de Vivienda Popular**  
**BALANCE DE COMPROBACION**  
**Del 1 de Septiembre al 30 de Septiembre del 2018**  
**(EN DOLARES)**

09/10/2018

Pag. 6 de 11

Unidad Financiera : 011 Fondo Nacional de Vivienda Popular  
Agrupacion Operacional : 3 Recursos de Caracter Especial  
Proyecto : 0 Proyecto 0

CODIGO	CONCEPTO	SALDO ANTERIOR	DEBE	HABER	SALDO ACUMULADO
41363002	Inversiones Financieras	0.00	829,335.38	829,335.38	0.00
41371	A.M. x Amortización de Endeudamiento Público	0.00	881,242.05	881,242.05	0.00
41371002	Amortización del Endeudamiento Público	0.00	881,242.05	881,242.05	0.00
<b>42</b>	<b>Financiamiento de Terceros</b>	<b>33,694,281.53</b>	<b>1,371,783.90</b>	<b>499,697.52</b>	<b>32,822,195.15</b>
<b>422</b>	<b>Endeudamiento Interno</b>	<b>30,666,943.24</b>	<b>1,294,105.33</b>	<b>499,697.52</b>	<b>29,872,535.43</b>
42205	Empréstitos del Gobierno Central	13,413,489.14	490,541.85	0.00	12,922,947.29
42205001	De Gobierno Central	13,413,489.14	490,541.85	0.00	12,922,947.29
42211	Empréstitos de Empresas Públicas Financieras	16,289,674.83	774,827.33	499,697.52	16,014,545.02
42211001	De Empresas Públicas Financieras	16,289,674.83	774,827.33	499,697.52	16,014,545.02
42219	Empréstitos de Empresas Privadas Financieras	963,779.27	28,736.15	0.00	935,043.12
42219001	De Empresas Privadas Financieras	963,779.27	28,736.15	0.00	935,043.12
<b>423</b>	<b>Endeudamiento Externo</b>	<b>2,798,750.04</b>	<b>77,678.57</b>	<b>0.00</b>	<b>2,721,071.47</b>
42311	Empréstitos de Organismos Multilaterales	2,798,750.04	77,678.57	0.00	2,721,071.47
42311001	De Organismos Multilaterales	2,798,750.04	77,678.57	0.00	2,721,071.47
<b>424</b>	<b>Acreeedores Financieros</b>	<b>228,588.25</b>	<b>0.00</b>	<b>0.00</b>	<b>228,588.25</b>
42417	Indemnizaciones Laborales	187.11	0.00	0.00	187.11
42417001	Indemnizaciones Laborales	187.11	0.00	0.00	187.11
42450	Provisiones por Acreeedores Monetarios	230.71	0.00	0.00	230.71
42450777	Provisiones por Acreeedores Monetarios	230.71	0.00	0.00	230.71
42451	Acreeedores Monetarios por Pagar	228,170.43	0.00	0.00	228,170.43
42451777	Acreeedores Monetarios por Pagar	228,170.43	0.00	0.00	228,170.43
<b>Sub Total Título</b>		<b>42,505,658.62</b>	<b>3,295,277.25</b>	<b>2,478,537.65</b>	<b>41,688,919.02</b>

**Fondo Nacional de Vivienda Popular**  
**BALANCE DE COMPROBACION**  
**Del 1 de Septiembre al 30 de Septiembre del 2018**  
**(EN DOLARES)**

09/10/2018

Pag. 7 de 11

Unidad Financiera : 011 Fondo Nacional de Vivienda Popular  
Agrupacion Operacional : 3 Recursos de Caracter Especial  
Proyecto : 0 Proyecto 0

CODIGO	CONCEPTO	SALDO ANTERIOR	DEBE	HABER	SALDO ACUMULADO
<b>8</b>	<b>Obligaciones Propias</b>	<b>25,565,148.89</b>	<b>426,010.34</b>	<b>1,009,489.33</b>	<b>26,148,627.88</b>
<b>81</b>	<b>Patrimonio Estatal</b>	<b>25,915,467.30</b>	<b>0.00</b>	<b>0.00</b>	<b>25,915,467.30</b>
<b>811</b>	<b>Patrimonio</b>	<b>25,918,130.01</b>	<b>0.00</b>	<b>0.00</b>	<b>25,918,130.01</b>
81103	Patrimonio Instituciones Descentralizadas	30,065,605.97	0.00	0.00	30,065,605.97
81103001	Patrimonio Instituciones Descentralizadas	30,065,605.97	0.00	0.00	30,065,605.97
81107	Donaciones y Legados Bienes Corporales	78,058.85	0.00	0.00	78,058.85
81107001	Donaciones y Legados Bienes Corporales	78,058.85	0.00	0.00	78,058.85
81109	Resultado Ejercicios Anteriores	(5,643,624.31)	0.00	0.00	(5,643,624.31)
81109001	Resultado Ejercicios Anteriores	(5,643,624.31)	0.00	0.00	(5,643,624.31)
81111	Resultado Ejercicio Corriente	0.00	0.00	0.00	0.00
81111999	Resultado Ejercicio Corriente	0.00	0.00	0.00	0.00
81113	Superávit por Revaluaciones	1,418,089.50	0.00	0.00	1,418,089.50
81113001	Superávit por Revaluaciones	1,418,089.50	0.00	0.00	1,418,089.50
<b>819</b>	<b>Detrimento Patrimonial</b>	<b>2,662.71</b>	<b>0.00</b>	<b>0.00</b>	<b>2,662.71</b>
81901	Detrimentos de Fondos	2,662.71	0.00	0.00	2,662.71
81901001	Detrimento de Fondos	2,662.71	0.00	0.00	2,662.71
<b>83</b>	<b>Gastos de Gestión</b>	<b>3,293,980.37</b>	<b>426,010.34</b>	<b>0.00</b>	<b>3,719,990.71</b>
<b>833</b>	<b>Gastos en Personal</b>	<b>1,339,217.10</b>	<b>163,402.56</b>	<b>0.00</b>	<b>1,502,619.66</b>
83301	Remuneraciones Personal Permanente	1,056,498.56	134,599.76	0.00	1,191,098.32
83301001	Sueldos	859,644.67	109,770.27	0.00	969,414.94
83301003	Aguinaldos	49,861.97	20,027.76	0.00	69,889.73
83301005	Dietas	20,550.00	1,800.00	0.00	22,350.00
83301007	Beneficios Adicionales	126,441.92	3,001.73	0.00	129,443.65
83303	Remuneraciones Personal Eventual	7,394.62	965.76	0.00	8,360.38
83303001	Sueldos	7,200.00	900.00	0.00	8,100.00
83303003	Aguinaldos	100.02	50.01	0.00	150.03
83303006	Beneficios Adicionales	94.60	15.75	0.00	110.35
83305	Remuneraciones por Servicios Extraordinarios	10,311.85	1,404.85	0.00	11,716.70
83305001	Horas Extraordinarias	10,311.85	1,404.85	0.00	11,716.70
83307	Contrib. Patronales a Inst. de Seguridad Social Pública	51,480.59	6,251.70	0.00	57,732.29
83307001	Por Remuneraciones Permanentes	50,858.35	6,174.23	0.00	57,032.58
83307002	Por Remuneraciones Eventuales	622.24	77.47	0.00	699.71
83309	Contrib. Patronales a Inst de Seguridad Social Privadas	65,970.50	8,466.41	0.00	74,436.91
83309001	Por Remuneraciones Permanentes	65,402.25	8,395.78	0.00	73,798.03
83309002	Por Remuneraciones Eventuales	568.25	70.63	0.00	638.88
83313	Indemnizaciones	123,457.43	9,840.17	0.00	133,297.60
83313001	Al Personal de Servicios Permanentes	123,457.43	9,840.17	0.00	133,297.60
83317	Otras Remuneraciones	24,103.55	1,873.91	0.00	25,977.46
83317003	Prestaciones Sociales al Personal	16,343.55	1,233.91	0.00	17,577.46
83317099	Remuneraciones Diversas	7,760.00	640.00	0.00	8,400.00

**Fondo Nacional de Vivienda Popular**  
**BALANCE DE COMPROBACION**  
**Del 1 de Septiembre al 30 de Septiembre del 2018**  
**(EN DOLARES)**

09/10/2018

Pag. 8 de 11

Unidad Financiera : 011 Fondo Nacional de Vivienda Popular  
Agrupacion Operacional : 3 Recursos de Caracter Especial  
Proyecto : 0 Proyecto 0

CODIGO	CONCEPTO	SALDO ANTERIOR	DEBE	HABER	SALDO ACUMULADO
<b>834</b>	<b>Gastos en Bienes de Consumo y Servicios</b>	<b>382,512.43</b>	<b>42,815.76</b>	<b>0.00</b>	<b>425,328.19</b>
83401	Productos Alimenticios, Agropecuarios y Forestales	13,266.19	1,424.51	0.00	14,690.70
83401001	Productos Alimenticios para Personas	12,586.92	1,244.51	0.00	13,831.43
83401003	Productos Agropecuarios y Forestales	679.27	180.00	0.00	859.27
83403	Productos Textiles y Vestuarios	5,210.14	77.93	0.00	5,288.07
83403001	Productos Textiles y Vestuarios	5,210.14	77.93	0.00	5,288.07
83405	Materiales de Oficina, Productos de Papel e Impresos	6,932.39	766.80	0.00	7,699.19
83405001	Productos de Papel y Cartón	5,738.02	728.98	0.00	6,467.00
83405002	Materiales de Oficina	943.05	37.82	0.00	980.87
83405003	Libros, Textos, Utiles de Enseñanza y Publicaciones	251.32	0.00	0.00	251.32
83407	Productos de Cuero y Caucho	2,679.77	382.00	0.00	3,061.77
83407001	Productos de Cuero y Caucho	234.55	0.00	0.00	234.55
83407003	Llantas y Neumáticos	2,445.22	382.00	0.00	2,827.22
83409	Productos Químicos, Combustibles y Lubricantes	37,745.07	5,401.36	0.00	43,146.43
83409001	Productos Químicos	2,847.13	231.36	0.00	3,078.49
83409002	Productos Farmacéuticos y Medicinales	559.00	0.00	0.00	559.00
83409003	Combustibles y Lubricantes	34,338.94	5,170.00	0.00	39,508.94
83411	Minerales y Productos Derivados	3,366.10	8.75	0.00	3,374.85
83411001	Minerales no Metálicos y Productos Derivados	1,013.23	0.00	0.00	1,013.23
83411002	Minerales Metálicos y Productos Derivados	2,352.87	8.75	0.00	2,361.62
83413	Materiales de Uso o Consumo	10,863.14	304.12	0.00	11,167.26
83413001	Materiales e Instrumental de Laboratorios y Uso Médico	37.20	0.00	0.00	37.20
83413002	Materiales Informáticos	8,484.72	246.72	0.00	8,731.44
83413004	Materiales Eléctricos	2,341.22	57.40	0.00	2,398.62
83415	Bienes de Uso y Consumo Diverso	3,487.13	242.52	0.00	3,729.65
83415001	Herramientas, Repuestos y Accesorios	2,535.53	185.90	0.00	2,721.43
83415099	Bienes de Uso y Consumo Diversos	951.60	56.62	0.00	1,008.22
83417	Servicios Básicos	74,479.33	10,462.50	0.00	84,941.83
83417001	Servicios de Energía Eléctrica	42,718.52	5,744.05	0.00	48,462.57
83417002	Servicios de Agua	7,847.09	984.09	0.00	8,831.18
83417003	Servicios de Telecomunicaciones	20,038.64	3,179.69	0.00	23,218.33
83417004	Servicios de Correos	3,875.08	554.67	0.00	4,429.75
83419	Mantenimiento y Reparación	73,844.37	4,927.87	0.00	78,772.24
83419001	Mantenimientos y Reparaciones de Bienes Muebles	29,178.17	2,904.33	0.00	32,082.50
83419002	Mantenimientos y Reparaciones de Vehículos	34,275.10	1,708.54	0.00	35,983.64
83419003	Mantenimientos y Reparaciones de Bienes Inmuebles	10,391.10	315.00	0.00	10,706.10
83421	Servicios Comerciales	76,049.44	11,427.70	0.00	87,477.14
83421002	Servicios de Publicidad	8,461.40	1,253.00	0.00	9,714.40
83421003	Servicios de Vigilancia	50,243.76	7,137.00	0.00	57,380.76
83421004	Servicios de Limpiezas y Fumigaciones	14,995.87	2,065.41	0.00	17,061.28

**Fondo Nacional de Vivienda Popular**  
**BALANCE DE COMPROBACION**  
**Del 1 de Septiembre al 30 de Septiembre del 2018**  
**(EN DOLARES)**

09/10/2018

Pag. 9 de 11

Unidad Financiera : 011 Fondo Nacional de Vivienda Popular  
Agrupacion Operacional : 3 Recursos de Caracter Especial  
Proyecto : 0 Proyecto 0

CODIGO	CONCEPTO	SALDO ANTERIOR	DEBE	HABER	SALDO ACUMULADO
83421005	Servicios de Lavanderías y Planchado	405.76	56.00	0.00	461.76
83421010	Impresiones, Publicaciones y Reproducciones	1,942.65	916.29	0.00	2,858.94
83423	Otros Servicios y Arrendamientos Diversos	14,179.17	2,583.33	0.00	16,762.50
83423001	Atenciones Oficiales	4,377.00	791.33	0.00	5,168.33
83423099	Servicios Generales y Arrendamientos Diversos	9,802.17	1,792.00	0.00	11,594.17
83425	Arrendamientos y Derechos	680.69	220.42	0.00	901.11
83425001	De Bienes Muebles	680.69	220.42	0.00	901.11
83427	Pasajes y Viáticos	10,197.68	1,851.95	0.00	12,049.63
83427001	Pasajes al Interior	2,768.40	584.03	0.00	3,352.43
83427003	Viáticos por Comisión Interna	7,429.28	1,267.92	0.00	8,697.20
83429	Servicios Técnicos y Profesionales	49,531.82	2,734.00	0.00	52,265.82
83429003	Servicios Jurídicos	264.00	0.00	0.00	264.00
83429004	Servicios de Contabilidad y Auditoría	5,371.00	0.00	0.00	5,371.00
83429005	Servicios de Capacitación	1,256.43	0.00	0.00	1,256.43
83429099	Consultorias, Estudios e Investigaciones Diversas	42,640.39	2,734.00	0.00	45,374.39
<b>835</b>	<b>Gastos en Bienes Capitalizables</b>	<b>19,824.87</b>	<b>445.88</b>	<b>0.00</b>	<b>20,270.75</b>
83507	Maquinaria, Equipo y Mobiliario Diverso	7,256.96	445.88	0.00	7,702.84
83507001	Mobiliarios	899.61	177.00	0.00	1,076.61
83507002	Equipos Informáticos	3,700.07	0.00	0.00	3,700.07
83507003	Maquinarias y Equipos	2,657.28	268.88	0.00	2,926.16
83513	Gastos en Activos Intangibles	12,567.91	0.00	0.00	12,567.91
83513003	Derechos de Propiedad Intelectual	12,467.91	0.00	0.00	12,467.91
83513099	Derechos Intangibles Diversos	100.00	0.00	0.00	100.00
<b>836</b>	<b>Gastos Financieros y Otros</b>	<b>929,146.61</b>	<b>117,536.80</b>	<b>0.00</b>	<b>1,046,683.41</b>
83601	Primas y Gastos por Seguros y Comisiones Bancarias	106,063.35	13,767.74	0.00	119,831.09
83601001	Primas y Gastos de Seguros de Personas	84,237.33	10,531.20	0.00	94,768.53
83601002	Primas y Gastos de Seguros de Bienes	17,555.01	3,002.53	0.00	20,557.54
83601003	Comisiones y Gastos Bancarios	4,271.01	234.01	0.00	4,505.02
83603	Impuestos, Tasas y Derechos	8,809.48	942.69	0.00	9,752.17
83603099	Impuestos, Tasas y Derechos Diversos	8,809.48	942.69	0.00	9,752.17
83609	Intereses y Comisiones de la Deuda Interna	679,243.91	87,218.76	0.00	766,462.67
83609004	De Empresas Públicas Financieras	631,960.07	82,069.59	0.00	714,029.66
83609008	De Empresas Privadas Financieras	47,283.84	5,149.17	0.00	52,433.01
83611	Intereses y Comisiones de la Deuda Externa	114,170.25	12,976.87	0.00	127,147.12
83611004	De Organismos Multilaterales	114,170.25	12,976.87	0.00	127,147.12
83613	Gastos Corrientes Diversos	20,859.62	2,630.74	0.00	23,490.36
83613099	Gastos Diversos	20,859.62	2,630.74	0.00	23,490.36
<b>837</b>	<b>Gastos en Transferencias Otorgadas</b>	<b>0.00</b>	<b>0.00</b>	<b>0.00</b>	<b>0.00</b>
83705	Transferencias Corrientes al Sector Público	0.00	0.00	0.00	0.00
83705935	Tesoro Público (DGT)	0.00	0.00	0.00	0.00

**Fondo Nacional de Vivienda Popular**  
**BALANCE DE COMPROBACION**  
**Del 1 de Septiembre al 30 de Septiembre del 2018**  
**(EN DOLARES)**

09/10/2018  
Pag. 10 de 11

Unidad Financiera : 011 Fondo Nacional de Vivienda Popular  
Agrupación Operacional : 3 Recursos de Caracter Especial  
Proyecto : 0 Proyecto 0

CODIGO	CONCEPTO	SALDO ANTERIOR	DEBE	HABER	SALDO ACUMULADO
<b>838</b>	<b>Costos de Ventas y Cargos Calculados</b>	<b>131,103.21</b>	<b>17,179.03</b>	<b>0.00</b>	<b>148,282.24</b>
83805	Costo de Venta de Bienes de Uso	16.81	0.00	0.00	16.81
83805001	Costo de Venta de Bienes de Uso	16.81	0.00	0.00	16.81
83811	Amortización de Inversiones Intangibles	40,006.96	5,003.73	0.00	45,010.69
83811001	Amortización de Inversiones Intangibles	40,006.96	5,003.73	0.00	45,010.69
83815	Depreciación de Bienes de Uso	89,390.74	11,168.01	0.00	100,558.75
83815001	Depreciación de Bienes de Uso	89,390.74	11,168.01	0.00	100,558.75
83819	Costo de Venta de Activos Extraordinarios	1,639.51	1,007.29	0.00	2,646.80
83819001	Costo de Venta de Activos Extraordinarios	1,639.51	1,007.29	0.00	2,646.80
83821	Gastos por Descuentos y Bonificaciones	49.19	0.00	0.00	49.19
83821001	Comisiones y Descuentos sobre Ventas	49.19	0.00	0.00	49.19
<b>839</b>	<b>Gastos de Actualizaciones y Ajustes</b>	<b>492,176.15</b>	<b>84,630.31</b>	<b>0.00</b>	<b>576,806.46</b>
83903	Gastos por Pérdidas de Inversiones Financieras	492,175.65	84,630.31	0.00	576,805.96
83903005	Proyectos Habitacionales	492,175.65	84,630.31	0.00	576,805.96
83955	Ajustes de Ejercicios Anteriores	0.50	0.00	0.00	0.50
83955001	Ajustes de Ejercicios Anteriores	0.50	0.00	0.00	0.50
<b>85</b>	<b>Ingresos de Gestión</b>	<b>2,943,661.96</b>	<b>0.00</b>	<b>1,009,489.33</b>	<b>3,953,151.29</b>
<b>855</b>	<b>Ingresos Financieros y Otros</b>	<b>2,058,441.54</b>	<b>0.00</b>	<b>254,929.33</b>	<b>2,313,370.87</b>
85503	Rentabilidad de Inversiones Financieras	35,651.57	0.00	4,357.11	40,008.68
85503004	Rentabilidad de Depósitos a Plazo	35,651.57	0.00	4,357.11	40,008.68
85507	Intereses de Préstamos Otorgados	2,022,788.98	0.00	250,572.22	2,273,361.20
85507007	A Empresas Privadas no Financieras	25,197.26	0.00	2,730.96	27,928.22
85507008	A Empresas Privadas Financieras	1,997,551.45	0.00	247,835.97	2,245,387.42
85507010	A Personas Naturales	40.27	0.00	5.29	45.56
85509	Arrendamiento de Bienes	0.99	0.00	0.00	0.99
85509099	Arrendamientos de Bienes Diversos	0.99	0.00	0.00	0.99
<b>856</b>	<b>Ingresos por Transferencias Corrientes Recibidas</b>	<b>12,361.01</b>	<b>0.00</b>	<b>4.80</b>	<b>12,365.81</b>
85601	Multas e Intereses por Mora	31.86	0.00	4.80	36.66
85601005	Intereses por Mora en Amortización de Préstamos	31.86	0.00	4.80	36.66
85699	Transferencias entre Dependencias Institucionales	12,329.15	0.00	0.00	12,329.15
85699001	Transferencias entre Dependencias Institucionales	12,329.15	0.00	0.00	12,329.15
<b>858</b>	<b>Ingresos por Ventas de Bienes y Servicios</b>	<b>1,639.51</b>	<b>0.00</b>	<b>1,007.29</b>	<b>2,646.80</b>
85813	Venta de Bienes Inmuebles	1,639.51	0.00	1,007.29	2,646.80
85813001	Venta de Terrenos	1,639.51	0.00	1,007.29	2,646.80
<b>859</b>	<b>Ingresos por Actualizaciones y Ajustes</b>	<b>871,219.90</b>	<b>0.00</b>	<b>753,547.91</b>	<b>1,624,767.81</b>
85909	Ingresos Diversos	82,256.75	0.00	149,414.79	231,671.54
85909001	Rentabilidad de Cuentas Bancarias	3,021.88	0.00	1,230.84	4,252.72
85909099	Ingresos Diversos	79,234.87	0.00	148,183.95	227,418.82
85951	Corrección de Recursos	119,121.63	0.00	113,591.27	232,712.90
85951001	Corrección de Recursos	0.00	0.00	92,311.96	92,311.96



**Fondo Nacional de Vivienda Popular**  
**BALANCE DE COMPROBACION**  
**Del 1 de Septiembre al 30 de Septiembre del 2018**  
**(EN DOLARES)**

Unidad Financiera : 011 Fondo Nacional de Vivienda Popular  
Agrupación Operacional : 3 Recursos de Caracter Especial  
Proyecto : 0 Proyecto 0

CODIGO	CONCEPTO	SALDO ANTERIOR	DEBE	HABER	SALDO ACUMULADO
85951002	Cartera de Prestamos	157.29	0.00	14.61	171.90
85951005	Cuentas Ajenas y otras cuentas por cobrar	118,964.34	0.00	21,264.70	140,229.04
85955	Ajustes de Ejercicios Anteriores	669,841.52	0.00	490,541.85	1,160,383.37
85955001	Ajustes de Ejercicios Anteriores	669,841.52	0.00	490,541.85	1,160,383.37
<b>Sub Total Título</b>		<b>25,565,148.89</b>	<b>426,010.34</b>	<b>1,009,489.33</b>	<b>26,148,627.88</b>
<b>Total</b>		<b>0.00</b>	<b>11,344,837.83</b>	<b>11,344,837.83</b>	<b>0.00</b>

Fondo Nacional de Vivienda Popular  
ESTADO DE RENDIMIENTO ECONOMICO  
Del 1 de Enero al 30 de Septiembre del 2018  
(EN DOLARES)

Unidad Financiera : 011 Fondo Nacional de Vivienda Popular  
Agrupacion Operacional : 3 Recursos de Caracter Especial  
Proyecto : 0 Proyecto 0

GASTOS DE GESTION		CORRIENTE	ANTERIOR	INGRESOS DE GESTION		CORRIENTE	ANTERIOR
<b>Gastos en Personal</b>		<b>1,502,619.66</b>	<b>0.00</b>	<b>Ingresos Financieros y Otros</b>		<b>2,313,370.87</b>	<b>0.00</b>
Remuneraciones Personal Permanente		1,191,098.32	0.00	Rentabilidad de Inversiones Financieras		40,008.68	0.00
Sueldos		969,414.94	0.00	Rentabilidad de Depósitos a Plazo		40,008.68	0.00
Aguinaldos		69,889.73	0.00	Intereses de Préstamos Otorgados		2,273,361.20	0.00
Dietas		22,350.00	0.00	A Empresas Privadas no Financieras		27,928.22	0.00
Beneficios Adicionales		129,443.65	0.00	A Empresas Privadas Financieras		2,245,387.42	0.00
Remuneraciones Personal Eventual		8,360.38	0.00	A Personas Naturales		45.56	0.00
Sueldos		8,100.00	0.00	Arrendamiento de Bienes		0.99	0.00
Aguinaldos		150.03	0.00	Arrendamientos de Bienes Diversos		0.99	0.00
Beneficios Adicionales		110.35	0.00	<b>Ingresos por Transferencias Corrientes Recibidas</b>		<b>12,365.81</b>	<b>0.00</b>
Remuneraciones por Servicios Extraordinarios		11,716.70	0.00	Multas e Intereses por Mora		36.66	0.00
Horas Extraordinarias		11,716.70	0.00	Intereses por Mora en Amortización de Préstamos		36.66	0.00
Contrib. Patronales a Inst. de Seguridad Social Pública		57,732.29	0.00	Transferencias entre Dependencias Institucionales		12,329.15	0.00
Por Remuneraciones Permanentes		57,032.58	0.00	Transferencias entre Dependencias Institucionales		12,329.15	0.00
Por Remuneraciones Eventuales		699.71	0.00	<b>Ingresos por Ventas de Bienes y Servicios</b>		<b>2,646.80</b>	<b>0.00</b>
Contrib. Patronales a Inst de Seguridad Social Privadas		74,436.91	0.00	Venta de Bienes Inmuebles		2,646.80	0.00
Por Remuneraciones Permanentes		73,798.03	0.00	Venta de Terrenos		2,646.80	0.00
Por Remuneraciones Eventuales		638.88	0.00	<b>Ingresos por Actualizaciones y Ajustes</b>		<b>1,624,767.81</b>	<b>0.00</b>
Indemnizaciones		133,297.60	0.00	Ingresos Diversos		231,671.54	0.00
Al Personal de Servicios Permanentes		133,297.60	0.00	Rentabilidad de Cuentas Bancarias		4,252.72	0.00
Otras Remuneraciones		25,977.46	0.00	Ingresos Diversos		227,418.82	0.00
Prestaciones Sociales al Personal		17,577.46	0.00	Corrección de Recursos		232,712.90	0.00
Remuneraciones Diversas		8,400.00	0.00	Corrección de Recursos		92,311.96	0.00
<b>Gastos en Bienes de Consumo y Servicios</b>		<b>425,328.19</b>	<b>0.00</b>	Cartera de Préstamos		171.90	0.00
Productos Alimenticios, Agropecuarios y Forestales		14,690.70	0.00	Cuentas Ajenas y otras cuentas por cobrar		140,229.04	0.00
Productos Alimenticios para Personas		13,831.43	0.00	Ajustes de Ejercicios Anteriores		1,160,383.37	0.00
Productos Agropecuarios y Forestales		859.27	0.00	Ajustes de Ejercicios Anteriores		1,160,383.37	0.00
Productos Textiles y Vestuarios		5,288.07	0.00	<b>SUB TOTAL INGRESOS</b>		<b>3,953,151.29</b>	<b>0.00</b>
Productos Textiles y Vestuarios		5,288.07	0.00				
Materiales de Oficina, Productos de Papel e Impresos		7,699.19	0.00				
Productos de Papel y Cartón		6,467.00	0.00				
Materiales de Oficina		980.87	0.00				
Libros, Textos, Utiles de Enseñanza y Publicaciones		251.32	0.00				
Productos de Cuero y Caucho		3,061.77	0.00				
Productos de Cuero y Caucho		234.55	0.00				
Llantas y Neumáticos		2,827.22	0.00				

Fondo Nacional de Vivienda Popular  
ESTADO DE RENDIMIENTO ECONOMICO  
Del 1 de Enero al 30 de Septiembre del 2018  
(EN DOLARES)

Unidad Financiera : 011 Fondo Nacional de Vivienda Popular  
Agrupación Operacional : 3 Recursos de Caracter Especial  
Proyecto : 0 Proyecto 0

GASTOS DE GESTIÓN	CORRIENTE	ANTERIOR
Productos Químicos, Combustibles y Lubrificantes	43,146.43	0.00
Productos Químicos	3,078.49	0.00
Productos Farmacéuticos y Medicinales	559.00	0.00
Combustibles y Lubrificantes	39,508.94	0.00
Minerales y Productos Derivados	3,374.85	0.00
Minerales no Metálicos y Productos Derivados	1,013.23	0.00
Minerales Metálicos y Productos Derivados	2,361.62	0.00
Materiales de Uso o Consumo	11,167.26	0.00
Materiales e Instrumental de Laboratorios y Uso Médico	37.20	0.00
Materiales Informáticos	8,731.44	0.00
Materiales Eléctricos	2,398.62	0.00
Bienes de Uso y Consumo Diverso	3,729.65	0.00
Herramientas, Repuestos y Accesorios	2,721.43	0.00
Bienes de Uso y Consumo Diversos	1,008.22	0.00
Servicios Básicos	84,941.83	0.00
Servicios de Energía Eléctrica	48,462.57	0.00
Servicios de Agua	8,831.18	0.00
Servicios de Telecomunicaciones	23,218.33	0.00
Servicios de Correos	4,429.75	0.00
Mantenimiento y Reparación	78,772.24	0.00
Mantenimientos y Reparaciones de Bienes Muebles	32,082.50	0.00
Mantenimientos y Reparaciones de Vehículos	35,983.64	0.00
Mantenimientos y Reparaciones de Bienes Inmuebles	10,706.10	0.00
Servicios Comerciales	87,477.14	0.00
Servicios de Publicidad	9,714.40	0.00
Servicios de Vigilancia	57,380.76	0.00
Servicios de Limpiezas y Fumigaciones	17,061.28	0.00
Servicios de Lavanderías y Planchado	461.76	0.00
Impresiones, Publicaciones y Reproducciones	2,858.94	0.00
Otros Servicios y Arrendamientos Diversos	16,762.50	0.00
Atenciones Oficiales	5,168.33	0.00
Servicios Generales y Arrendamientos Diversos	11,594.17	0.00
Arrendamientos y Derechos	901.11	0.00
De Bienes Muebles	901.11	0.00
Pasajes y Viáticos	12,049.63	0.00
Pasajes al Interior	3,352.43	0.00
Viáticos por Comisión Interna	8,697.20	0.00

Fondo Nacional de Vivienda Popular  
ESTADO DE RENDIMIENTO ECONOMICO  
Del 1 de Enero al 30 de Septiembre del 2018  
(EN DOLARES)


Unidad Financiera : 011 Fondo Nacional de Vivienda Popular  
Agrupación Operacional : 3 Recursos de Caracter Especial  
Proyecto : 0 Proyecto 0

GASTOS DE GESTION	CORRIENTE	ANTERIOR
Servicios Técnicos y Profesionales	52,265.82	0.00
Servicios Jurídicos	264.00	0.00
Servicios de Contabilidad y Auditoría	5,371.00	0.00
Servicios de Capacitación	1,256.43	0.00
Consultorías, Estudios e Investigaciones Diversas	45,374.39	0.00
<b>Gastos en Bienes Capitalizables</b>	<b>20,270.75</b>	<b>0.00</b>
Maquinaria, Equipo y Mobiliario Diverso	7,702.84	0.00
Mobiliarios	1,076.61	0.00
Equipos Informáticos	3,700.07	0.00
Maquinarias y Equipos	2,926.16	0.00
Gastos en Activos Intangibles	12,567.91	0.00
Derechos de Propiedad Intelectual	12,467.91	0.00
Derechos Intangibles Diversos	100.00	0.00
<b>Gastos Financieros y Otros</b>	<b>1,046,683.41</b>	<b>0.00</b>
Primas y Gastos por Seguros y Comisiones Bancarias	119,831.09	0.00
Primas y Gastos de Seguros de Personas	94,768.53	0.00
Primas y Gastos de Seguros de Bienes	20,557.54	0.00
Comisiones y Gastos Bancarios	4,505.02	0.00
Impuestos, Tasas y Derechos	9,752.17	0.00
Impuestos, Tasas y Derechos Diversos	9,752.17	0.00
Intereses y Comisiones de la Deuda Interna	766,462.67	0.00
De Empresas Públicas Financieras	714,029.66	0.00
De Empresas Privadas Financieras	52,433.01	0.00
Intereses y Comisiones de la Deuda Externa	127,147.12	0.00
De Organismos Multilaterales	127,147.12	0.00
Gastos Corrientes Diversos	23,490.36	0.00
Gastos Diversos	23,490.36	0.00
<b>Gastos en Transferencias Otorgadas</b>	<b>0.00</b>	<b>0.00</b>
Transferencias Corrientes al Sector Público	0.00	0.00
Tesoro Público (DGT)	0.00	0.00
<b>Costos de Ventas y Cargos Calculados</b>	<b>148,282.24</b>	<b>0.00</b>
Costo de Venta de Bienes de Uso	16.81	0.00
Costo de Venta de Bienes de Uso	16.81	0.00
Amortización de Inversiones Intangibles	45,010.69	0.00
Amortización de Inversiones Intangibles	45,010.69	0.00
Depreciación de Bienes de Uso	100,558.75	0.00
Depreciación de Bienes de Uso	100,558.75	0.00


Fondo Nacional de Vivienda Popular  
ESTADO DE RENDIMIENTO ECONOMICO  
Del 1 de Enero al 30 de Septiembre del 2018  
(EN DOLARES)


Unidad Financiera : 011 Fondo Nacional de Vivienda Popular  
Agrupacion Operacional : 3 Recursos de Caracter Especial  
Proyecto : 0 Proyecto 0

GASTOS DE GESTION	CORRIENTE	ANTERIOR
Costo de Venta de Activos Extraordinarios	2,646.80	0.00
Costo de Venta de Activos Extraordinarios	2,646.80	0.00
Gastos por Descuentos y Bonificaciones	49.19	0.00
Comisiones y Descuentos sobre Ventas	49.19	0.00
<b>Gastos de Actualizaciones y Ajustes</b>	<b>576,806.46</b>	<b>0.00</b>
Gastos por Pérdidas de Inversiones Financieras	576,805.96	0.00
Proyectos Habitacionales	576,805.96	0.00
Ajustes de Ejercicios Anteriores	0.50	0.00
Ajustes de Ejercicios Anteriores	0.50	0.00
<b>SUB TOTAL GASTOS</b>	<b>3,719,990.71</b>	<b>0.00</b>
<b>RESULTADO DEL EJERCICIO</b>	<b>233,160.58</b>	<b>0.00</b>
<b>TOTAL DE GASTOS DE GESTION</b>	<b>3,953,151.29</b>	<b>0.00</b>

F.   
JEFE UFI  
Lic. Paola Martínez

  
DIRECTOR EJECUTIVO  
Ing. José Ernesto Muñoz

  
CONTABILIDAD  
San Salvador  
El Salvador, C.A.

F.   
CONTADOR  
Lic. Cristhian Antonio Miranda Monge


Fondo Nacional de Vivienda Popular  
**ESTADO DE FLUJO DE FONDOS**  
 Del 1 de Septiembre al 30 de Septiembre del 2018  
 (EN DOLARES)


09/10/2018

Pag. 1 de 1

Unidad Financiera : 011 Fondo Nacional de Vivienda Popular  
 Agrupacion Operacional : 3 Recursos de Caracter Especial  
 Proyecto : 0 Proyecto 0

ESTRUCTURA	CORRIENTE	ANTERIOR
<b>DISPONIBILIDADES INICIALES</b>	<b>1,557,883.68</b>	<b>0.00</b>
DISPONIBILIDADES INICIALES	1,557,883.68	0.00
<b>RESULTADO OPERACIONAL NETO</b>	<b>245,339.07</b>	<b>0.00</b>
FUENTES OPERACIONALES	1,285,358.06	0.00
USOS OPERACIONALES	1,040,018.99	0.00
<b>FINANCIAMIENTO DE TERCEROS NETO</b>	<b>(381,544.53)</b>	<b>0.00</b>
EMPRESTITOS CONTRATADOS	499,697.52	0.00
SERVICIO DE LA DEUDA	881,242.05	0.00
<b>RESULTADO NO OPERACIONAL NETO</b>	<b>219,705.43</b>	<b>0.00</b>
FUENTES NO OPERACIONALES	359,562.88	0.00
USOS NO OPERACIONALES	139,857.45	0.00
<b>DISPONIBILIDAD FINAL</b>	<b>1,641,383.65</b>	<b>0.00</b>

F.   
**JEFE UFI**  
 Licda. Karla Martinez



F.   
**DIRECTOR EJECUTIVO**  
 Ing. José Ernesto Muñoz



F.   
**CONTADOR**  
 Lic. Cristhian Antonio Miranda Monge



Del 1 de Septiembre al 30 de Septiembre del 2018

(EN DOLARES)

Unidad Financiera : 011 Fondo Nacional de Vivienda Popular  
 Agrupacion Operacional : 3 Recursos de Caracter Especial  
 Proyecto : 0 Proyecto 0

FUENTES	CORRIENTE	ANTERIOR	USOS	CORRIENTE	ANTERIOR
<b>OPERACIONAL</b>	<b>1,285,358.06</b>	<b>0.00</b>	<b>OPERACIONAL</b>	<b>1,040,018.99</b>	<b>0.00</b>
D.M. x Ingresos Financieros y Otros	423,669.49	0.00	A. M. x Remuneraciones	136,409.16	0.00
D.M. x Ventas de Activos Fijos	1,007.29	0.00	A.M. x Adquisiciones de Bienes y Servicios	44,130.01	0.00
D.M. x Recuperación de Inversiones Financieras	860,666.67	0.00	A.M. x Gastos Financieros y Otros	118,812.42	0.00
D.M. x Operaciones de Ejercicios Anteriores	14.61	0.00	A.M. x Transferencias Corrientes Otorgadas	(92,311.96)	0.00
<b>EMPRESTITOS CONTRATADOS</b>	<b>499,697.52</b>	<b>0.00</b>	A.M. x Inversiones en Activos Fijos	3,643.98	0.00
D.M. x Endeudamiento Público	499,697.52	0.00	A.M. x Inversiones Financieras	829,335.38	0.00
<b>NO OPERACIONAL</b>	<b>359,562.88</b>	<b>0.00</b>	<b>SERVICIOS DE LA DEUDA</b>	<b>881,242.05</b>	<b>0.00</b>
Anticipos a Empleados	177.00	0.00	A.M. x Amortización de Endeudamiento Público	881,242.05	0.00
Anticipos por Servicios	8,820.80	0.00	<b>NO OPERACIONAL</b>	<b>139,857.45</b>	<b>0.00</b>
Anticipos de Fondos a Dependencias Institucionales	316,558.01	0.00	Anticipos a Empleados	177.00	0.00
Depósitos Ajenos	129.01	0.00	Anticipos por Servicios	8,820.80	0.00
Depósitos en Garantía	31,165.74	0.00	Anticipos de Fondos a Dependencias Institucionales	128,627.34	0.00
Anticipos por Ventas de Bienes	1,007.29	0.00	Depósitos Ajenos	90.00	0.00
Depósitos Retenciones Fiscales	1,705.03	0.00	Anticipos por Ventas de Bienes	1,007.29	0.00
			Depósitos Retenciones Fiscales	1,135.02	0.00
<b>- TOTAL FUENTES -</b>	<b>2,144,618.46</b>	<b>0.00</b>	<b>AUMENTO NETO DE DISPONIBILIDADES</b>	<b>83,499.97</b>	<b>0.00</b>
			<b>- TOTAL USOS -</b>	<b>2,144,618.46</b>	<b>0.00</b>