

Atlántida Vida, S.A., Seguros de Personas

Balance General al 31 de Octubre de 2021

Valores expresados en dólares de los Estados Unidos de América

ACTIVOS

ACTIVOS DEL GIRO

Caja y Bancos	2,076,933.53	
Inversiones Financieras	16,191,000.79	
Primas por Cobrar	45,342.23	
Deudores por Seguros y Fianzas	13,296,520.97	
Total Activos del Giro		31,609,797.52

OTROS ACTIVOS

Diversos	929,872.82	
Total Otros Activos		929,872.82

ACTIVO FIJO

Bienes Inmuebles, Muebles y Otros	48,332.41	
Total Activos Fijos		48,332.41

TOTAL DE ACTIVOS

32,588,002.75

PASIVOS

PASIVOS DEL GIRO

Obligaciones con Asegurados	13.88	
Obligaciones Financieras	544,017.76	
Sociedades Acreedoras de Seguros y Fianzas	972,960.38	
Obligaciones con Intermediarios y Agentes	47,513.28	
Total Pasivos del Giro		1,564,505.30

OTROS PASIVOS

Cuentas por pagar	817,340.71	
Provisiones	31,316.80	
Total Otros Pasivos		848,657.51

RESERVAS TÉCNICAS

Reservas de Riesgo en Curso	381,517.98	
Total Reservas Técnicas		381,517.98

RESERVAS POR SINIESTROS

Reportados	16,280,173.13	
No Reportados	661,246.07	
Total Reservas por Siniestros		16,941,419.20

TOTAL DE PASIVOS

19,736,099.99

PATRIMONIO

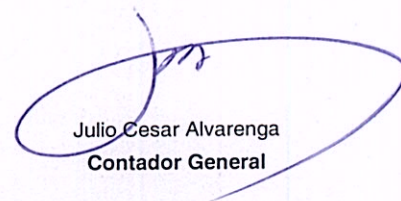
Capital Social Pagado	11,015,000.00	
Reserva Legal	195,742.71	
Patrimonio Restringido	79,693.56	
Resultado del Ejercicio Actual	1,440,492.08	
Resultado de Ejercicios Anteriores	120,974.41	
TOTAL DEL PATRIMONIO		12,851,902.76

TOTAL DE PASIVOS Y PATRIMONIO

32,588,002.75



Carlos Marcelo Olano
Gerente General

Julio Cesar Alvarenga
Contador General

Atlántida Vida, S.A., Seguros de Personas
Estado de Resultados del 1 de Enero al 31 de Octubre de 2021
Valores expresados en dólares de los Estados Unidos de América

INGRESOS POR OPERACIONES DE SEGUROS

PRIMAS NETAS DE DEVOLUCIONES Y CANCELACIONES	23,732,576.80
INGRESO POR DECREMENTO DE RESERVAS TÉCNICAS	8,220,382.64
SINIESTROS Y GASTOS RECUPERADOS POR REASEGUROS Y REAFIANZAMIENTOS CEDIDOS	1,711,173.28
REEMBOLSOS DE GASTOS POR CESIONES	254,578.78
INGRESOS FINANCIEROS Y DE INVERSIONES	584,387.91

TOTAL INGRESOS POR OPERACIONES DE SEGUROS 34,503,099.41

COSTOS DE OPERACIONES

SINIESTROS	7,048,240.32
PRIMAS CEDIDAS POR REASEGUROS Y REAFIANZAMIENTOS	1,088,443.65
GASTO POR INCREMENTO DE RESERVAS TÉCNICAS	21,618,339.07
GASTOS DE ADQUISICIÓN Y CONSERVACIÓN	1,679,152.20

TOTAL COSTOS DE OPERACIONES 31,434,175.24

RESERVAS DE SANEAMIENTO 15,572.89

UTILIDAD (PÉRDIDA) ANTES DE GASTOS 3,053,351.28

GASTOS DE OPERACIÓN

GASTOS FINANCIEROS Y DE INVERSIÓN	52,308.41
GASTOS DE ADMINISTRACIÓN	1,155,558.95

TOTAL GASTOS DE OPERACIÓN 1,207,867.36


UTILIDAD (PERDIDA) DE OPERACIÓN 1,845,483.92

OTROS INGRESOS Y GASTOS -NETO 8,540.08

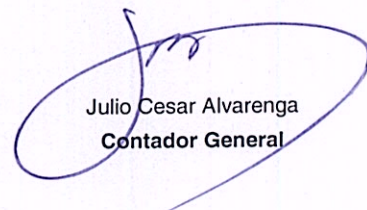
UTILIDAD ANTES DE IMPUESTOS 1,854,024.00

IMPUESTO SOBRE LA RENTA 413,531.92

UTILIDAD DEL EJERCICIO 1,440,492.08


 Carlos Marcelo Olano
 Gerente General




 Julio Cesar Alvarenga
 Contador General