

Atlántida Vida, S.A., Seguros de Personas
Balance General al 31 de Enero de 2022
Valores expresados en dólares de los Estados Unidos de América

ACTIVOS

ACTIVOS DEL GIRO

Caja y Bancos	2,176,857.55	
Inversiones Financieras	19,022,028.43	
Primas por Cobrar	59,616.45	
Deudores por Seguros y Fianzas	12,057,094.16	
Total Activos del Giro		33,315,596.59

OTROS ACTIVOS

Diversos	742,731.61	
Total Otros Activos		742,731.61

ACTIVO FIJO

Bienes Inmuebles, Muebles y Otros	43,270.56	
Total Activos Fijos		43,270.56

TOTAL DE ACTIVOS		34,101,598.76
-------------------------	--	----------------------

PASIVOS

PASIVOS DEL GIRO

Obligaciones con Asegurados	21.72	
Obligaciones Financieras	508,759.58	
Sociedades Acreedoras de Seguros y Fianzas	1,045,173.40	
Obligaciones con Intermediarios y Agentes	54,285.78	
Total Pasivos del Giro		1,608,240.48

OTROS PASIVOS

Cuentas por pagar	247,624.45	
Provisiones	40,634.08	
Total Otros Pasivos		288,258.53

RESERVAS TÉCNICAS

Reservas de Riesgo en Curso	413,607.17	
Total Reservas Técnicas		413,607.17

RESERVAS POR SINIESTROS


Reportados	17,467,111.23	
No Reportados	793,246.07	
Total Reservas por Siniestros		18,260,357.30

TOTAL DE PASIVOS		20,570,463.48
-------------------------	--	----------------------

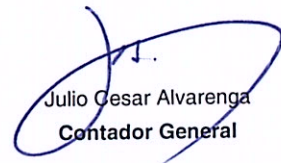
PATRIMONIO

Capital Social Pagado	11,015,000.00	
Reserva Legal	342,356.72	
Patrimonio Restringido	156,711.81	
Resultado del Ejercicio Actual	79,262.88	
Resultado de Ejercicios Anteriores	1,937,803.87	
TOTAL DEL PATRIMONIO		13,531,135.28

TOTAL DE PASIVOS Y PATRIMONIO		34,101,598.76
--------------------------------------	--	----------------------



Carlos Marcelo Olano
Gerente General

Julio Cesar Alvarenga
Contador General

Atlántida Vida, S.A., Seguros de Personas
Estado de Resultados del 1 de Enero al 31 de Enero de 2022
Valores expresados en dólares de los Estados Unidos de América

INGRESOS POR OPERACIONES DE SEGUROS

PRIMAS NETAS DE DEVOLUCIONES Y CANCELACIONES	261,814.56
INGRESO POR DECREMENTO DE RESERVAS TÉCNICAS	64,720.88
SINIESTROS Y GASTOS RECUPERADOS POR REASEGUROS Y REAFIANZAMIENTOS CEDIDOS	71,738.79
REEMBOLSOS DE GASTOS POR CESIONES	4,462.27
INGRESOS FINANCIEROS Y DE INVERSIONES	107,449.64

TOTAL INGRESOS POR OPERACIONES DE SEGUROS 510,186.14

COSTOS DE OPERACIONES

SINIESTROS	180,427.95
PRIMAS CEDIDAS POR REASEGUROS Y REAFIANZAMIENTOS	18,388.22
GASTO POR INCREMENTO DE RESERVAS TÉCNICAS	68,566.89
GASTOS DE ADQUISICIÓN Y CONSERVACIÓN	19,298.15

TOTAL COSTOS DE OPERACIONES 286,681.21

RESERVAS DE SANEAMIENTO 2,824.07

UTILIDAD (PÉRDIDA) ANTES DE GASTOS 220,680.86

GASTOS DE OPERACIÓN

GASTOS FINANCIEROS Y DE INVERSIÓN	6,044.07
GASTOS DE ADMINISTRACIÓN	115,558.19

TOTAL GASTOS DE OPERACIÓN 121,602.26

UTILIDAD (PERDIDA) DE OPERACIÓN 99,078.60

OTROS INGRESOS Y GASTOS -NETO 1,347.60


UTILIDAD ANTES DE IMPUESTOS 100,426.20

IMPUESTO SOBRE LA RENTA 21,163.32

UTILIDAD DEL EJERCICIO 79,262.88



Carlos Marcelo Olano
Gerente General

Julio Cesar Alvarenga
Contador General