

**BANCO DAVIVIENDA SALVADOREÑO, S.A. Y SUBSIDIARIA**  
**(Compañía salvadoreña Subsidiaria de Inversiones Financieras Davivienda, S.A.)**  
(San Salvador, República de El Salvador)

**Estados Financieros Consolidados Intermedios**  
(No auditados)

30 de junio de 2023 y 2022

(Con el Informe de Revisión de Información Financiera Intermedia)

---

**BANCO DAVIVIENDA SALVADOREÑO, S.A. Y SUBSIDIARIA**  
**(Compañía salvadoreña Subsidiaria de Inversiones Financieras Davivienda, S.A.)**  
**(San Salvador, República de El Salvador)**

Índice del contenido  
30 de junio de 2023 y 2022

---

	Nº Página
Informe de Revisión de Información Financiera Intermedia	1
<b>Estados Financieros Intermedios Consolidados:</b>	
Balances Generales Consolidados Intermedios (No Auditados)	2
Estados Consolidados de Resultados Intermedios (No Auditados)	3
Notas a los Estados Financieros Consolidados Intermedios (No Auditadas)	4-27

---



KPMG, S.A.  
Calle Loma Linda N° 266,  
Colonia San Benito  
San Salvador, El Salvador  
Teléfono: (503) 2213 8400  
Fax: (503) 2245 3370  
kpmg.com

## Informe de Revisión de Información Financiera Intermedia

A los Accionistas de  
Banco Davivienda Salvadoreño, S.A.:

### *Introducción*


Hemos revisado los balances generales consolidados intermedios que se acompañan de Banco Davivienda Salvadoreño, S.A. y Subsidiaria al 30 de junio de 2023 y 2022, y los estados consolidados de resultados intermedios por los períodos del 1 de enero al 30 de junio de 2023 y 2022, y un resumen de las principales políticas contables y sus notas explicativas. La Administración es responsable por la preparación y presentación de esta información financiera intermedia de conformidad con las Normas Contables para Bancos vigentes en El Salvador, cuyas diferencias con las Normas Internacionales de Información Financiera se presentan en la nota (28) a los estados financieros consolidados intermedios. Nuestra responsabilidad es expresar una conclusión sobre esta información financiera intermedia con base en nuestra revisión.


### *Alcance de la Revisión*

Efectuamos nuestra revisión de acuerdo con la Norma Internacional de Trabajos de Revisión 2410, *Revisión de Información Financiera Intermedia Desempeñada por el Auditor Independiente de la Entidad*. Una revisión de información financiera intermedia consiste en hacer averiguaciones, principalmente con las personas responsables de los asuntos financieros y contables, y aplicar procedimientos analíticos y otros procedimientos de revisión. Una revisión es, sustancialmente, menor en alcance que una auditoría conducida de acuerdo con las Normas Internacionales de Auditoría y, en consecuencia, no nos permite obtener una seguridad de identificar todos los asuntos importantes que podrían ser identificados en una auditoría. En consecuencia, no expresamos una opinión de auditoría.

### *Conclusión*

Con base en nuestra revisión, nada ha llegado a nuestra atención que nos haga creer que la información financiera intermedia que se acompaña no está preparada, en todos sus aspectos importantes, de conformidad con las Normas Contables para Bancos vigentes en El Salvador.

  
KPMG, S.A.  
Registro N° 422  
Ciro Rómulo Mejía González  
Registro N° 2234  
Representante Legal y  
Socio Encargado de la Revisión





San Salvador, El Salvador  
21 de julio de 2023

**BANCO DAVIVIENDA SALVADOREÑO, S.A. Y SUBSIDIARIA**  
 (Compañía salvadoreña Subsidiaria de Inversiones Financieras Davivienda, S.A.)  
 (San Salvador, República de El Salvador)  
**Balances Generales Consolidados Intermedios**  
 (No auditados)  
 Al 30 de junio de 2023 y 2022  
 (Cifras en Miles de Dólares de los Estados Unidos de América)


	<u>Nota</u>	<u>2023</u>	<u>2022</u>
<b>Activo</b>			
<b>Activos de intermediación</b>			
Caja y bancos		361,443.0	392,594.3
Inversiones financieras, netas	3	321,153.5	327,187.6
Cartera de préstamos, neta de reservas de saneamiento	4 y 5	2,277,659.4	2,102,797.9
		<u>2,960,255.9</u>	<u>2,822,579.8</u>
<b>Otros activos</b>			
Bienes recibidos en pago, neto de provisión por pérdida	6	2,833.7	3,232.3
Inversiones accionarias	7	5,674.3	5,716.2
Diversos, neto de reservas de saneamiento de US\$ 2,192.4 (US\$ 1,628.7 en 2022)		34,955.0	43,204.2
		<u>43,463.0</u>	<u>52,152.7</u>
<b>Activo fijo</b>			
Bienes inmuebles, muebles y otros, neto de depreciación acumulada		42,923.3	43,252.3
<b>Total activo</b>		<u>3,046,642.2</u>	<u>2,917,984.8</u>
<b>Pasivo y patrimonio</b>			
<b>Pasivos de intermediación</b>			
Depósitos de clientes	8	2,197,713.9	2,093,130.6
Préstamos del Banco de Desarrollo de la República de El Salvador	5 y 9	4,990.6	5,947.5
Préstamos de otros bancos	10	234,977.0	227,418.3
Reportos y otras operaciones bursátiles	11	0.0	4,000.1
Títulos de emisión propia	5 y 12	201,442.9	201,591.0
Diversos		11,776.5	10,595.3
		<u>2,650,900.9</u>	<u>2,542,682.8</u>
<b>Otros pasivos</b>			
Cuentas por pagar		30,558.3	29,884.3
Provisiones		5,183.1	5,604.6
Diversos		19,065.6	18,031.7
		<u>54,807.0</u>	<u>53,520.6</u>
<b>Total pasivo</b>		<u>2,705,707.9</u>	<u>2,596,203.4</u>
<b>Patrimonio</b>			
Capital social pagado		150,000.0	150,000.0
Reservas de capital, resultados acumulados y patrimonio no ganado		190,934.3	171,781.4
<b>Total patrimonio</b>		<u>340,934.3</u>	<u>321,781.4</u>
<b>Total pasivo y patrimonio</b>		<u>3,046,642.2</u>	<u>2,917,984.8</u>


Véanse notas que acompañan a los estados financieros intermedios.

  
 Gerardo José Simán Siri  
 Presidente de Junta Directiva en  
 funciones y Presidente Ejecutivo

  
 Mario Ferrnando Vega  
 Primer Director Propietario en  
 funciones

  
 Moisés Castro Maceda  
 Vicepresidente de Junta Directiva

  
 Jorge Alberto Barrientos  
 Director Financiero


  
 Adriana Darvisch Puyana  
 Secretaria de Junta Directiva

  
 Ashraf Julieta Baños  
 Contador General

**BANCO DAVIVIENDA SALVADOREÑO, S.A. Y SUBSIDIARIA**  
**(Compañía salvadoreña Subsidiaria de Inversiones Financieras Davivienda, S.A.)**  
(San Salvador, República de El Salvador)  
**Estados Consolidados de Resultados Intermedios**  
(No auditados)  
Por los períodos del 1 de enero al 30 de junio 2023 y 2022  
(Cifras en Miles de Dólares de los Estados Unidos de América)


	<u>Nota</u>	<u>2023</u>	<u>2022</u>
<b>Ingresos de operación:</b>			
Intereses de préstamos		108,170.5	96,751.1
Comisiones y otros ingresos de préstamos		11,396.4	10,582.0
Intereses de inversión		11,216.6	10,457.2
Utilidad en venta de títulos valores		1.1	0.0
Reportos y operaciones bursátiles		110.2	62.9
Intereses sobre depósitos		2,420.7	217.9
Operaciones en moneda extranjera		1,116.7	938.3
Otros servicios y contingencias		12,492.2	12,389.1
		<u>146,924.4</u>	<u>131,398.5</u>
<b>Menos - costos de operación:</b>			
Intereses y otros costos de depósitos		28,598.1	23,163.7
Intereses sobre préstamos		8,579.6	4,448.1
Intereses sobre emisión de obligaciones		6,211.1	5,455.7
Pérdida por venta de títulos valores		60.7	22.3
Instrumentos financieros a valor razonable		0.0	87.8
Otros servicios y contingencias		18,933.8	17,639.5
		<u>62,383.3</u>	<u>50,817.1</u>
Reservas de saneamiento		26,773.7	25,177.1
		<u>89,157.0</u>	<u>75,994.2</u>
<b>Utilidad antes de gastos</b>		57,767.4	55,404.3
<b>Gastos de operación:</b>			
De funcionarios y empleados	16	22,481.8	20,415.8
Generales		19,538.4	17,790.9
Depreciaciones y amortizaciones		3,055.2	2,665.6
		<u>45,075.4</u>	<u>40,872.3</u>
<b>Utilidad de operación</b>		12,692.0	14,532.0
Dividendos		6.5	7.9
Otros ingresos, neto	34	13,620.7	14,694.4
<b>Utilidad antes de impuestos</b>		26,319.2	29,234.3
Impuesto sobre la renta	15	(7,030.5)	(7,725.9)
<b>Utilidad neta</b>		<u>19,288.7</u>	<u>21,508.4</u>


Véanse notas que acompañan a los estados financieros intermedios.

  
Gerardo José Alán Siri  
Presidente de Junta Directiva en  
funciones y Presidente Ejecutivo

  
Mario Fernando Vega  
Primer Director Propietario en  
funciones

  
Moisés Castro Maceda  
Vicepresidente de Junta Directiva

  
Jorge Alberto Barrientos  
Director Financiero

  
Adriana Darwisch Puyana  
Secretaria de Junta Directiva

  
Ashraf Julieta Baños  
Contador General

**BANCO DAVIVIENDA SALVADOREÑO, S.A. Y SUBSIDIARIA**  
(Compañía salvadoreña Subsidiaria de Inversiones Financieras Davivienda, S.A.)  
(San Salvador, República de El Salvador)

**Notas a los Estados Financieros Consolidados Intermedios**  
(No auditadas)

Al 30 de junio de 2023 y 2022

(Cifras en Miles de Dólares de los Estados Unidos de América)

---

**Nota (1) Operaciones**

El Banco Davivienda Salvadoreño, S.A. ("el Banco") es una sociedad salvadoreña de naturaleza anónima de capital fijo, que tiene por objeto principal dedicarse a todos los negocios bancarios y financieros permitidos por las leyes de la República de El Salvador. El Banco forma parte del conglomerado financiero, cuya sociedad controladora de finalidad exclusiva es Inversiones Financieras Davivienda, S.A., quien a su vez es subsidiaria de Banco Davivienda, S.A. (Colombia).

Los estados financieros se expresan en miles de dólares de los Estados Unidos de América.

**Nota (2) Principales Políticas Contables**

A continuación, se presenta un resumen de las principales políticas contables:

*(a) Normas técnicas y principios de contabilidad*

Los estados financieros consolidados adjuntos han sido preparados por el Banco con base a las normas contables emitidas por la anterior Superintendencia del Sistema Financiero, las cuales continúan vigentes de acuerdo con lo establecido en la Ley de Supervisión y Regulación del Sistema Financiero. Estas normas prevalecen cuando existe conflicto con las Normas Internacionales de Contabilidad (NIC, hoy incorporadas en las Normas Internacionales de Información Financiera – NIIF). Los Bancos utilizan las NIIF en su opción más conservadora cuando el Banco Central de Reserva no se haya manifestado por alguna de las opciones permitidas; en el caso que la transacción u operación contable no se encuentre regulada, deberá contabilizarse utilizando el marco conceptual de las NIIF. Las principales diferencias entre las normas aplicadas y las NIIF se presentan en la Nota 28.

Los requerimientos de presentación de estados financieros consolidados intermedios y sus notas, así como el contenido divulgativo de los mismos, están establecidos por la NCB-017 *Normas para la Elaboración de Estados Financieros de Bancos*. El Banco publica sus estados financieros con base a la NCB-018 *Normas para la Publicación de Estados Financieros de los Bancos*.

*(b) Consolidación de estados financieros*

Banco Davivienda Salvadoreño, S.A. consolida sus estados financieros con aquellas compañías en las que es titular de más del cincuenta por ciento de las acciones comunes. Estas sociedades son a las que se refieren los artículos 23, 24, 118 y 145 de la Ley de Bancos, denominándolas subsidiarias.

**BANCO DAVIVIENDA SALVADOREÑO, S.A. Y SUBSIDIARIA**  
**(Compañía salvadoreña Subsidiaria de Inversiones Financieras Davivienda, S.A.)**  
(San Salvador, República de El Salvador)

**Notas a los Estados Financieros Intermedios**  
**(No auditadas)**

Todas las cuentas y transacciones importantes entre compañías han sido eliminadas en la preparación de los estados financieros consolidados. La subsidiaria del Banco se detalla a continuación:

**Junio 2023**

<u>Descripción de la sociedad</u>	<u>Giro del Negocio</u>	<u>Porcentaje de participación del Banco</u>	<u>Inversión inicial</u>	<u>Inversión según libros</u>	<u>Resultados del ejercicio</u>
Valores Davivienda El Salvador S.A. de C.V.	Casa corredora de Bolsa	99.99%	<u>34.3</u>	<u>484.8</u>	<u>41.4</u>

**Junio 2022**

<u>Descripción de la sociedad</u>	<u>Giro del negocio</u>	<u>Porcentaje de participación del banco</u>	<u>Inversión inicial</u>	<u>Inversión según libros</u>	<u>Resultados del ejercicio</u>
Valores Davivienda El Salvador S.A. de C.V.	Casa corredora de Bolsa	99.99%	<u>34.3</u>	<u>389.8</u>	<u>(30.0)</u>

(c) *Políticas obligatorias*

En la preparación y elaboración de los estados financieros consolidados intermedios se han seguido las mismas políticas contables que se utilizaron en la preparación de los estados financieros anuales más recientes. Las políticas contables de obligatorio cumplimiento tratan sobre los temas siguientes:

- a) Inversiones financieras
- b) Provisión de intereses y suspensión de la provisión
- c) Reconocimiento de ingresos
- d) Préstamos e intereses vencidos
- e) Reservas de saneamiento de activos de riesgo
- f) Reconocimiento de pérdidas en préstamos y cuentas por cobrar
- g) Inversiones accionarias
- h) Activo fijo
- i) Activos extraordinarios
- j) Intereses y comisiones por pagar
- k) Transacciones en moneda extranjera
- l) Indemnizaciones y retiro voluntario
- m) Cargos por riesgos generales de la banca
- n) Reserva riesgo país

Las políticas sobre los aspectos antes mencionados son publicadas por la Superintendencia del Sistema Financiero en boletines y otros medios de divulgación.

**BANCO DAVIVIENDA SALVADOREÑO, S.A. Y SUBSIDIARIA**  
(Compañía salvadoreña Subsidiaria de Inversiones Financieras Davivienda, S.A.)  
(San Salvador, República de El Salvador)

**Notas a los Estados Financieros Intermedios**  
(No auditadas)

---

(d) *Unidad Monetaria*

En El Salvador existen tres monedas de curso legal: el Dólar de los Estados Unidos de América representados por el símbolo US\$ en los estados financieros adjuntos, el Colón (representado por el símbolo "¢") siendo el tipo de cambio respecto del Dólar de ¢ 8.75 por US\$ 1 (un dólar), y el Bitcoin el cual no tiene un tipo de cambio específico, sino que se valúa de conformidad al precio de mercado. Los registros contables del Banco se mantienen en dólares de los Estados Unidos de América.

(e) *Uso de estimaciones contables en la preparación de los estados financieros consolidados*

La preparación de los estados financieros consolidados intermedios requiere que la gerencia del Banco realice ciertas estimaciones y supuestos que afectan los saldos de los activos y pasivos, la revelación de los pasivos contingentes a la fecha de los estados financieros consolidados intermedios, así como los ingresos y gastos por los períodos informados.

Los activos y pasivos son reconocidos en los estados financieros consolidados intermedios cuando es probable que futuros beneficios económicos fluyan hacia o desde la entidad y que las diferentes partidas tengan un costo o valor que puede ser confiablemente medido. Si en el futuro estas estimaciones y supuestos, que se basan en el mejor criterio de la gerencia a la fecha de los estados financieros consolidados intermedios, se modificaran con respecto a las actuales circunstancias, los estimados y supuestos originales serían adecuadamente modificados en el año en que se produzcan tales cambios.

**Nota (3) Inversiones Financieras y sus Provisiones**

Este rubro representa los títulos valores y otras inversiones en instrumentos monetarios, adquiridos para fines especulativos o por disposición de las autoridades monetarias, los cuales se detallan a continuación:

	<u>2023</u>	<u>2022</u>
Cartera bruta de inversiones financieras	321,194.2	327,254.9
Menos: provisiones	<u>(40.7)</u>	<u>(67.3)</u>
Cartera neta de inversiones financieras	<u>321,153.5</u>	<u>327,187.6</u>

El movimiento de las provisiones por el período del 1 de enero al 30 de junio de 2023 y 2022 es el siguiente:

	<u>2023</u>	<u>2022</u>
Saldo inicial	(59.7)	(42.8)
Más: Aumento	0.0	(24.5)
Menos: Disminución	<u>19.0</u>	<u>0.0</u>
Saldo al 30 de junio	<u>(40.7)</u>	<u>(67.3)</u>

Al 30 de junio de 2023 la tasa de cobertura es de 0.01 % (0.02 % en 2022).



**BANCO DAVIVIENDA SALVADOREÑO, S.A. Y SUBSIDIARIA**  
 (Compañía salvadoreña Subsidiaria de Inversiones Financieras Davivienda, S.A.)  
 (San Salvador, República de El Salvador)

**Notas a los Estados Financieros Intermedios**  
 (No auditadas)

La tasa de cobertura es el cociente expresado en porcentaje que resulta de dividir el monto de las provisiones entre el monto del activo.

La tasa de rendimiento promedio de la cartera de las inversiones financieras es de 7.14 % (6.91 % en 2022).

La tasa de rendimiento promedio es el porcentaje que resulta de dividir los ingresos (incluyendo intereses y comisiones) de la cartera de inversiones entre el saldo promedio de la cartera bruta de inversiones por el período reportado.

**Nota (4) Préstamos, Contingencias y sus Provisiones**

Al 30 de junio de 2023 y 2022, el Banco mantiene cartera de préstamos y operaciones contingentes netas de reserva de saneamiento por US\$ 2,394,713.8 y US\$ 2,209,496.6, respectivamente.

	<u>Préstamos</u>	<u>Contingencias</u>	<u>Total</u>
<b>2023</b>			
Cartera bruta	2,336,939.5	121,796.5	2,458,736.0
Menos – Reservas	<u>(59,280.1)</u>	<u>(4,742.1)</u>	<u>(64,022.2)</u>
Cartera de riesgos neta	<u>2,277,659.4</u>	<u>117,054.4</u>	<u>2,394,713.8</u>
<b>2022</b>			
Cartera bruta	2,161,531.7	111,261.6	2,272,793.3
Menos – Reservas	<u>(58,733.8)</u>	<u>(4,562.9)</u>	<u>(63,296.7)</u>
Cartera de riesgos neta	<u>2,102,797.9</u>	<u>106,698.7</u>	<u>2,209,496.6</u>

Al 30 de junio de 2023 y 2022, el Banco mantiene reservas de saneamiento para cubrir eventuales pérdidas por un total de US\$ 64,022.2 y US\$ 63,296.7, respectivamente. El movimiento registrado durante los periodos reportados en las cuentas de reservas de saneamiento se resume a continuación:

	<u>Sobre préstamos e intereses</u>	<u>Sobre contingencias</u>	<u>Total</u>
Saldos al 31 de diciembre de 2021	54,123.1	4,703.7	58,826.8
Más - Constitución de reservas	24,711.2	90.6	24,801.8
Menos - Liquidación de préstamos	(18,776.9)	0.0	(18,776.9)
Traslado a activos extraordinarios	(183.6)	0.0	(183.6)
Liberación de reservas	(1,140.0)	(156.8)	(1,296.8)
Reclasificación	<u>0.0</u>	<u>(74.6)</u>	<u>(74.6)</u>
Saldos al 30 de junio de 2022	<u>58,733.8</u>	<u>4,562.9</u>	<u>63,296.7</u>
Saldos al 31 de diciembre de 2022	59,990.3	4,683.9	64,674.2
Más - Constitución de reservas	26,205.1	89.7	26,294.8
Menos - Liquidación de préstamos	(24,559.2)	0.0	(24,559.2)
Traslado a activos extraordinarios	(356.8)	0.0	(356.8)
Liberación de reservas	<u>(1,999.3)</u>	<u>(31.5)</u>	<u>(2,030.8)</u>
Saldos al 30 de junio de 2023	<u>59,280.1</u>	<u>4,742.1</u>	<u>64,022.2</u>

**BANCO DAVIVIENDA SALVADOREÑO, S.A. Y SUBSIDIARIA**  
(Compañía salvadoreña Subsidiaria de Inversiones Financieras Davivienda, S.A.)  
(San Salvador, República de El Salvador)

**Notas a los Estados Financieros Intermedios**  
(No auditadas)

---

Al 30 de junio de 2023 las reservas de saneamiento registradas son suficientes para cubrir los créditos afectados por la pandemia COVID-19, lo cual cubre satisfactoriamente la gradualidad en la constitución de reservas de saneamiento requerida en el artículo 13 de la norma NRP-25.

Al 30 de junio de 2023 el Banco posee reservas voluntarias por US\$ 7,114.8 (US\$ 9,684.2 en 2022).

El movimiento de las reservas voluntarias por los períodos reportados es el siguiente:

	<u>2023</u>	<u>2022</u>
Saldo inicial	9,114.2	10,824.2
Menos - Liberación de reserva	<u>(1,999.3)</u>	<u>(1,140.0)</u>
Saldo final	<u>7,114.9</u>	<u>9,684.2</u>

Las reservas de saneamiento por contingencias se presentan en el rubro de pasivos diversos.

Tasa de cobertura: 2.6 % (2.78 % para 2022).

La tasa de cobertura determinada es el cociente expresado en porcentaje que resulta de dividir el monto de las provisiones entre el monto del activo.

Tasa de rendimiento promedio: 10.49 % (9.99 % en 2022).

La tasa de rendimiento promedio es el porcentaje que resulta de dividir los ingresos de la cartera de préstamos (incluidos los intereses y comisiones) entre el saldo promedio de la cartera bruta de préstamos por el período reportado.

Los préstamos con tasa de interés ajustable representan el 98.16 % (97.77 % en 2022) de la cartera de préstamos y con tasa de interés fija el 1.84 %. (2.23 % en 2022).

Los intereses devengados por la cartera de préstamos y no reconocidos como resultados en el período reportado ascienden a US\$ 640.5 (US\$ 1,316.4 en 2022).

Al 30 de junio de 2023 y 2022, el Banco no ha tenido actividad de arrendamientos financieros.

**Nota (5) Cartera Pignorada**

El Banco ha obtenido recursos con garantía de la cartera de préstamos como se describe a continuación:

- a. Préstamos recibidos del Banco de Desarrollo de la República de El Salvador por US\$ 10,128.9 (US\$ 12,641.8 en 2022), los cuales están garantizados con créditos categoría "A1", "A2", "B" y "C1" por un monto de US\$ 9,912.1 (US\$ 12,217.3 en 2022). Al 30 de junio de 2023, el saldo del préstamo más intereses es de US\$ 4,990.6 (US\$ 5,947.5 en 2022) y el de la garantía de US\$ 5,353.8 (US\$6,457.0 en 2022).

**BANCO DAVIVIENDA SALVADOREÑO, S.A. Y SUBSIDIARIA**  
**(Compañía salvadoreña Subsidiaria de Inversiones Financieras Davivienda, S.A.)**  
(San Salvador, República de El Salvador)

**Notas a los Estados Financieros Intermedios**  
**(No auditadas)**

- b. Emisión de certificados de inversión CIBDAV02, colocados a través de la Bolsa de Valores por US\$ 62,195.0 Tramo V, VI, IX y X (US\$92,855.0 en 2022) e intereses acumulados de US\$ 650.6 (US\$ 821.2 en 2022) la cual está garantizada con créditos categoría "A1" y "A2" por un monto de US\$ 78,095.6 (US\$ 116,157.4 en 2022) dicha emisión vence entre el 31 de octubre de 2024 y 23 de enero de 2034.
- c. Emisión de certificados de inversión CIBDAV03, colocados a través de la Bolsa de Valores por US\$ 70,000.0 Tramo VIII y X e intereses acumulados de US\$ 863.3 la cual está garantizada con créditos categoría "A1" y "A2" por un monto de US\$ 87,701.4 dicha emisión vence entre el 7 de julio de 2027 y 2 de febrero de 2030.
- d. Préstamos recibidos del FMO por US\$ 60,000.0 (US\$ 60,000.0 en 2022) los cuales están garantizados con créditos categoría "A1" y "A2" por un monto de US\$ 28,235.3 (US\$ 35,294.1 en 2022). Al 30 de junio de 2023, el saldo de los préstamos más intereses es de US\$ 28,315.4 (US\$ 35,332.7 en 2022) y la garantía US\$ 28,235.3 (US\$ 35,294.1 en 2022).

Los créditos referidos constan en registros que permiten su identificación plena, a efecto de responder ante los acreedores por las responsabilidades legales derivadas de los contratos respectivos.

**Nota (6) Bienes Recibidos en Pago (Activos extraordinarios)**

Al 30 de junio de 2023 y 2022, el Banco mantiene saldos por activos extraordinarios por valor neto de US\$ 2,833.7 y US\$ 3,232.3, respectivamente.

El movimiento de activos extraordinarios registrado durante los períodos reportados se resume a continuación:

	<u>Valor de los activos</u>	<u>Valor de las reservas</u>	<u>Valor neto de reservas</u>
Saldos al 31 de diciembre de 2021	10,005.9	6,408.1	3,597.8
Más - Adquisiciones	578.4	635.5	(57.1)
Menos – Retiros	<u>(1,337.7)</u>	<u>(1,029.3)</u>	<u>(308.4)</u>
Saldos al 30 de junio de 2022	<u>9,246.6</u>	<u>6,014.3</u>	<u>3,232.3</u>
Saldos al 31 de diciembre de 2022	9,137.4	6,073.2	3,064.2
Más - Adquisiciones	1,384.4	1,202.7	181.7
Menos – Retiros	<u>(1,400.9)</u>	<u>(988.7)</u>	<u>(412.2)</u>
Saldos al 30 de junio de 2023	<u>9,120.9</u>	<u>6,287.2</u>	<u>2,833.7</u>

**BANCO DAVIVIENDA SALVADOREÑO, S.A. Y SUBSIDIARIA**  
**(Compañía salvadoreña Subsidiaria de Inversiones Financieras Davivienda, S.A.)**  
(San Salvador, República de El Salvador)

**Notas a los Estados Financieros Intermedios**  
**(No auditadas)**

En los períodos del 1 de enero al 30 de junio se dieron de baja activos extraordinarios por los conceptos siguientes:

a. Por ventas

	<u>Precio de venta</u>	<u>Costo de adquisición</u>	<u>Provisión constituida</u>	<u>Utilidad</u>
<b>2023</b>				
Ventas de activos extraordinarios	<u>1,512.3</u>	<u>1,400.9</u>	<u>(988.7)</u>	<u>1,100.1</u>
<b>2022</b>				
Ventas de activos extraordinarios	<u>846.8</u>	<u>1,337.7</u>	<u>(1,029.3)</u>	<u>538.4</u>

Los activos recibidos en pago al 30 de junio de 2023 y 2022, que tienen más de 5 años de haber sido adquiridos y que han sido reconocidos como pérdida por igual cantidad (100 %) ascienden a US\$ 3,681.5 y US\$ 3,113.6, respectivamente de conformidad a lo establecido en el artículo 72 de la Ley de Bancos.

**Nota (7) Inversiones Accionarias**

Las inversiones accionarias del Banco se detallan a continuación:

**30 de junio de 2023**

<u>Descripción de la sociedad</u>	<u>Giro del negocio</u>	<u>Porcentaje de participación</u>	<u>Inversión inicial</u>		<u>Inversión según libros</u>	<u>Resultados del ejercicio*</u>
			<u>Fecha</u>	<u>Monto</u>		
SERFINSA, S.A. de C.V.	Servicios financieros	43.1 %	Agosto 18, 1993	114.3	1,961.3	194.5
SERSAPROSA	Traslado de valores y mensajería	25.0 %	Febrero 23, 1993	403.6	3,204.2	368.8
Garantía y Servicios, S.A. de C.V.	Desarrollo del sistema de garantía recíproca	3.1 %	Febrero 19, 2004	114.3	114.3	0.0
Bolsa de Valores de El Salvador, S.A. de C.V.	Mercado bursátil	0.5 %	Diciembre 31, 1993	2.1	0.6	0.0
ACH El Salvador, S.A. de C.V.	Pagos electrónicos	25.0 %	Abril 20, 2010	200.0	370.9	164.7
CEDEVAL, S.A. de C.V.	Custodia de valores	1.3 %	Agosto 31, 1995	<u>0.5</u>	<u>23.0</u>	<u>0.0</u>
Total				<u>834.8</u>	<u>5,674.3</u>	<u>728.0</u>

\* Se incluye la información disponible al 31 de mayo de 2023.

**BANCO DAVIVIENDA SALVADOREÑO, S.A. Y SUBSIDIARIA**  
 (Compañía salvadoreña Subsidiaria de Inversiones Financieras Davivienda, S.A.)  
 (San Salvador, República de El Salvador)

**Notas a los Estados Financieros Intermedios**  
 (No auditadas)

**30 de junio de 2022**

Descripción de la sociedad	Giro del negocio	Porcentaje de participación	Inversión inicial		Inversión según libros	Resultados del ejercicio*
			Fecha	Monto		
SERFINSA, S.A. de C.V.	Servicios financieros	43.1 %	Agosto 18, 1993	114.3	1,838.8	336.6
SERSAPROSA	Traslado de valores y mensajería	25.0 %	Febrero 23, 1993	403.6	3,368.1	602.4
Garantía y Servicios, S.A. de C.V.	Desarrollo del sistema de garantía recíproca	3.1 %	Febrero 19, 2004	114.3	114.3	(233.4)
Bolsa de Valores de El Salvador, S.A. de C.V.	Mercado bursátil	0.5 %	Diciembre 31, 1993	2.1	0.6	458.5
ACH El Salvador, S.A. de C.V.	Pagos electrónicos	25.0 %	Abril 20, 2010	200.0	371.4	193.4
CEDEVAL, S.A. de C.V.	Custodia de valores	1.3 %	Agosto 31, 1995	0.5	23.0	195.3
Total				<u>834.8</u>	<u>5,716.2</u>	<u>1,549.8</u>

\* Se incluye la información disponible al 31 de mayo de 2022.

**Nota (8) Depósitos de Clientes**

Al 30 de junio de 2023 y 2022, la distribución de la cartera de depósitos del Banco se detalla a continuación:

	<u>2023</u>	<u>2022</u>
Depósitos del público	2,103,196.9	1,981,126.6
Depósitos de otros bancos	7,884.2	19,048.7
Depósitos de entidades estatales	36,768.3	43,872.1
Restringidos e inactivos	45,685.8	45,895.7
Intereses por pagar	4,178.7	3,187.5
Total	<u>2,197,713.9</u>	<u>2,093,130.6</u>

La cartera de depósitos del Banco en EURO se detalla a continuación:

	<u>2023</u>		<u>2022</u>	
	<u>Dólar</u>	<u>Euro</u>	<u>Dólar</u>	<u>Euro</u>
Depósitos del público	4,566.5	4,188.7	3,585.7	3,420.8
Restringidos e inactivos	89.6	82.2	13.6	12.9
Total	<u>4,656.1</u>	<u>4,270.9</u>	<u>3,599.3</u>	<u>3,433.7</u>

**BANCO DAVIVIENDA SALVADOREÑO, S.A. Y SUBSIDIARIA**  
 (Compañía salvadoreña Subsidiaria de Inversiones Financieras Davivienda, S.A.)  
 (San Salvador, República de El Salvador)

**Notas a los Estados Financieros Intermedios**  
 (No auditadas)

Las diferentes clases de depósitos del Banco se resumen a continuación:

	<u>2023</u>	<u>2022</u>
Depósitos en cuenta corriente	497,400.4	573,720.7
Depósitos en cuenta de ahorro	748,203.7	683,353.1
Depósitos en cuenta de ahorro-simplificada	968.5	729.0
Depósitos a plazo	946,962.7	832,140.3
Intereses por pagar	<u>4,178.6</u>	<u>3,187.5</u>
Total	<u>2,197,713.9</u>	<u>2,093,130.6</u>

Las diferentes clases de depósitos del Banco en EURO son las siguientes:

	<u>2023</u>		<u>2022</u>	
	Dólar	Euros	Dólar	Euros
Depósitos en cuenta de ahorro	4,566.5	4,188.7	3,585.7	3,420.8
Depósitos a plazo	<u>89.6</u>	<u>82.2</u>	<u>13.6</u>	<u>12.9</u>
Total	<u>4,656.1</u>	<u>4,270.9</u>	<u>3,599.3</u>	<u>3,433.7</u>

Tasa de costo promedio: 2.66 % (2.24 % en 2022).

La tasa de costo promedio es el porcentaje que resulta de dividir el rubro costo de captación de depósitos entre el saldo promedio de la cartera de depósitos.

**Nota (9) Préstamos del Banco de Desarrollo de la República de El Salvador (BANDESAL)**

Al 30 de junio de 2023 el Banco obtuvo préstamos con el Banco de Desarrollo de la República de El Salvador por US\$ 10,128.9 (US\$ 12,641.8 en 2022), destinados a financiamiento de proyectos de formación de capital y desarrollo, con un saldo de capital más intereses de US\$ 4,990.6 (US\$ 5,947.5 en 2022), a una tasa de interés anual que oscila entre el 2 % y el 7 %, garantizados con créditos categorías "A1", "A2", "B" y "C1". Estas obligaciones vencen entre el 24 de julio del 2023 y el 2 de marzo de 2032.

**Nota (10) Préstamos de Otros Bancos**

Al 30 de junio de 2023 y 2022, las obligaciones por préstamos con bancos extranjeros ascienden a US\$ 234,977.0 (US\$ 227,418.3 en 2022), monto que incluye capital e intereses.

Al 30 de junio de 2023 y 2022 no se registraron obligaciones por préstamos con bancos nacionales.

**Nota (11) Reportos y Otras Obligaciones Bursátiles**

Al 30 de junio de 2022 el Banco registra obligaciones por reporto y obligaciones bursátiles de breve plazo por US\$ 4,000.1, realizadas por intermediación de la subsidiaria Valores Davivienda El Salvador, S.A.

Al 30 de junio de 2023 el Banco no registra obligaciones por reporto y obligaciones bursátiles.

**BANCO DAVIVIENDA SALVADOREÑO, S.A. Y SUBSIDIARIA**  
 (Compañía salvadoreña Subsidiaria de Inversiones Financieras Davivienda, S.A.)  
 (San Salvador, República de El Salvador)

**Notas a los Estados Financieros Intermedios**  
 (No auditadas)

**Nota (12) Títulos de Emisión Propia**

Los títulos valores emitidos con base al artículo 53 de la Ley de Bancos, para captar recursos del público se detallan a continuación:

	<u>Monto de la emisión</u>	<u>Fechas de emisión</u>	<u>Plazo</u>	<u>Saldo de capital</u>	<u>Saldo de intereses</u>	<u>Tasa de interés promedio pactada</u>	<u>Clase de garantía</u>
<b>30 de junio de 2023</b>							
CIBDAV02	200,000	Enero 23, 2019 y Octubre 31, 2019	5 y 15 años	62,195.0	650.6	5.7 %	Créditos categoría "A"
CIBDAV03	<u>200,000</u>	Agosto 2, 2021 Septiembre 10, 2021 Septiembre 14, 2021 Septiembre 20, 2021 Julio 7, 2022 Agosto 1, 2022 y Febrero 2, 2023	2 y 7 años	<u>137,500.0</u>	<u>1,097.3</u>	5.8 %	Créditos categoría "A" y patrimonio
<b>Total</b>	<u>400,000</u>			<u>199,695.0</u>	<u>1,747.9</u>		
<b>30 de junio de 2022</b>							
CIBDAV02	200,000	Noviembre 29, 2016, Enero 23, 2019 Octubre 10, 2019 y Octubre 31, 2019	5 y 15 años	102,855.0	935.8	5.8 %	Créditos categoría "A" y patrimonio
CIBDAV03	<u>200,000</u>	Junio 29, 2020, Julio 06, 2020, Agosto 2, 2021 Septiembre 10, 2021 Septiembre 14, 2021 y Septiembre 20, 2021	3 y 5 años	<u>97,500.0</u>	<u>300.2</u>	5.1 %	Patrimonio
<b>Total</b>	<u>400,000</u>			<u>200,355.0</u>	<u>1,236.0</u>		

**Nota (13) Recuperaciones de Activos Castigados**

Bajo este concepto se registran recuperaciones en especie de activos que fueron dados de baja en ejercicios anteriores.

Durante el período del 1 de enero al 30 de junio de 2023 se recibieron bienes por US\$ 23.4. Durante el período del 1 de enero al 30 de junio de 2022, se recibieron bienes por US\$ 19.4.

**Nota (14) Utilidad (Pérdida) por Acción**

La utilidad por acción correspondiente a los periodos del 1 de enero al 30 de junio de 2023 y 2022, se presenta a continuación:

	<u>2023</u>	<u>2022</u>
Utilidad por acción (en dólares de los Estados Unidos de América)	<u>0.13</u>	<u>0.14</u>

La utilidad por acción ha sido calculada considerando la utilidad neta mostrada en el estado de resultados y un promedio de acciones en circulación de 150,000,000.

**BANCO DAVIVIENDA SALVADOREÑO, S.A. Y SUBSIDIARIA**  
**(Compañía salvadoreña Subsidiaria de Inversiones Financieras Davivienda, S.A.)**  
(San Salvador, República de El Salvador)

**Notas a los Estados Financieros Intermedios**  
**(No auditadas)**

**Nota (15) Impuesto sobre la Renta Corriente y Diferido**

**Gasto de impuesto sobre la renta**

Por el período del 1 de enero al 30 de junio de 2023 y 2022 la provisión de impuesto sobre la renta se detalla a continuación:

	<u>2023</u>	<u>2022</u>
Impuesto sobre la renta corriente	5,766.8	6,489.1
Impuesto sobre la renta diferido	<u>1,263.7</u>	<u>1,236.8</u>
Saldo al 30 de junio	<u>7,030.5</u>	<u>7,725.9</u>
<b>Tasa efectiva</b>	<u>26.7%</u>	<u>26.4%</u>

La reconciliación de la provisión para impuesto sobre la renta corriente correspondiente al período del 1 de enero al 30 de junio de 2023 y 2022, se detalla a continuación:

	<u>2023</u>	<u>2022</u>
Impuesto a las utilidades	7,909.1	8,770.3
Más - Gastos no deducibles /pérdidas fiscales no recuperables	3,966.2	3,504.9
Menos - Ingresos no gravables/deducciones fiscales	<u>(6,108.5)</u>	<u>(5,786.1)</u>
	<u>5,766.8</u>	<u>6,489.1</u>

**Impuesto sobre la renta diferido**

El impuesto sobre la renta diferido activo y pasivo que se detalla a continuación es calculado sobre las diferencias temporarias bajo el método del pasivo, usando la tasa de impuesto que se espera esté vigente en el momento en que las diferencias temporarias sean realizadas o liquidadas:

**Activo por impuesto diferido**

	Provisión para beneficios a empleados	Comisiones diferidas préstamos	Otras provisiones empleados	Pensiones y jubilaciones empleados	Reserva voluntaria de préstamos	Reserva de préstamos no deducible	Intereses refinanciados	Otras provisiones	Total
Saldo al 31 de diciembre 2021	718.3	2,289.1	1,671.8	205.4	3,247.2	479.0	1,129.7	270.1	10,010.6
Gasto (ingreso)	<u>(2.6)</u>	<u>19.1</u>	<u>(693.6)</u>	<u>(6.7)</u>	<u>(342.0)</u>	<u>(35.3)</u>	<u>(79.3)</u>	<u>(96.4)</u>	<u>(1,236.8)</u>
Saldo al 30 de junio de 2022	<u>715.7</u>	<u>2,308.2</u>	<u>978.2</u>	<u>198.7</u>	<u>2,905.2</u>	<u>443.7</u>	<u>1,050.4</u>	<u>173.7</u>	<u>8,773.8</u>
Saldo al 31 de diciembre 2022	521.1	2,315.5	1,660.9	209.7	2,734.2	356.0	980.6	177.8	8,955.8
(Ingreso) gasto	<u>16.7</u>	<u>17.0</u>	<u>(655.5)</u>	<u>(6.6)</u>	<u>(599.8)</u>	<u>25.0</u>	<u>(76.0)</u>	<u>15.5</u>	<u>(1,263.7)</u>
Saldo al 30 de junio de 2023	<u>537.8</u>	<u>2,332.5</u>	<u>1,005.4</u>	<u>203.1</u>	<u>2,134.4</u>	<u>381.0</u>	<u>904.6</u>	<u>193.3</u>	<u>7,692.1</u>



**BANCO DAVIVIENDA SALVADOREÑO, S.A. Y SUBSIDIARIA**  
 (Compañía salvadoreña Subsidiaria de Inversiones Financieras Davivienda, S.A.)  
 (San Salvador, República de El Salvador)

**Notas a los Estados Financieros Intermedios**  
 (No auditadas)

**Pasivo por impuesto diferido**

	<u>Devaluós edificaciones</u>	<u>Revaluós terrenos</u>	<u>Total</u>
Saldo al 31 de diciembre de 2021	(134.0)	518.7	384.7
Constitución neta del período con efecto en patrimonio	<u>(1.8)</u>	<u>0.0</u>	<u>(1.8)</u>
Saldo al 30 de junio de 2022	<u>(135.8)</u>	<u>518.7</u>	<u>382.9</u>
Saldo al 31 de diciembre de 2022	(137.5)	518.7	381.2
Constitución neta del período con efecto en patrimonio	<u>(1.8)</u>	<u>0.0</u>	<u>(1.8)</u>
Saldo al 30 de junio de 2023	<u>(139.3)</u>	<u>518.7</u>	<u>379.4</u>

**Nota (16) Gastos de Operación**

Los gastos de operación se detallan a continuación:

	<u>2023</u>	<u>2022</u>
Gastos de funcionarios y empleados		
Remuneraciones	15,904.8	14,608.3
Prestaciones al personal	5,667.5	5,178.4
Indemnizaciones al personal	328.9	227.8
Gastos del directorio	57.2	8.8
Otros gastos del personal	492.7	361.8
Pensiones y jubilaciones	<u>30.7</u>	<u>30.7</u>
	22,481.8	20,415.8
Gastos generales	19,538.4	17,790.9
Depreciaciones y amortizaciones	<u>3,055.2</u>	<u>2,665.6</u>
	<u>45,075.4</u>	<u>40,872.3</u>

**Nota (17) Fideicomisos**

El detalle de los fideicomisos y los resultados netos obtenidos por el Banco por los períodos del 1 de enero al 30 de junio de 2023 y 2022 se presentan a continuación:

<u>Nombre</u>	<u>Valor activo</u>	<u>Resultados netos obtenidos por el</u>		<u>Valor activo</u>	<u>Resultados netos obtenidos por el</u>	
		<u>Fideicomiso 2023</u>	<u>Ingresos obtenidos por el Banco</u>		<u>Fideicomiso 2022</u>	<u>Ingresos obtenidos por el Banco</u>
Fideicomiso "A"	2,370.7	(40.9)	0.0	2,459.9	786.5	0.0
Fideicomiso "B"	2,092.9	54.7	5.6	1,457.8	29.8	3.9
Fideicomiso "C"	<u>473.4</u>	<u>12.7</u>	<u>1.1</u>	<u>449.5</u>	<u>12.4</u>	<u>1.1</u>
Total	<u>4,937.0</u>	<u>26.6</u>	<u>6.7</u>	<u>4,367.2</u>	<u>828.7</u>	<u>5.0</u>

**BANCO DAVIVIENDA SALVADOREÑO, S.A. Y SUBSIDIARIA**  
(Compañía salvadoreña Subsidiaria de Inversiones Financieras Davivienda, S.A.)  
(San Salvador, República de El Salvador)

**Notas a los Estados Financieros Intermedios**  
(No auditadas)

---

**Nota (18) Indicadores Relativos a la Carga de Recurso Humano**

Para los períodos del 1 de enero al 30 de junio de 2023 y 2022, el Banco ha mantenido un promedio de 1,622 y 1,640 empleados, respectivamente. De ese número el 63.4 % se dedican a los negocios del Banco (64.5 % en 2022) y el 36.6 % es personal de apoyo (35.5 % en 2022).

**Nota (19) Litigios Pendientes**

En el curso normal de sus operaciones, el Banco está involucrado en litigios o disputas. Cuando se espera que los resultados de estos litigios den lugar a pagos importantes, se reconoce la mejor estimación del pasivo basados en la información y el asesoramiento legal disponibles; sin embargo, no se reconoce ninguna provisión para una contingencia cuando, de acuerdo con el asesoramiento legal de los abogados que procuran el caso, consideran que la entidad tiene una defensa sólida, o que no es posible efectuar una estimación confiable el pasivo potencial o el resultado final del caso debido a su nivel de incertidumbre.

Al 30 de junio de 2023, el Banco presenta los siguientes litigios:

1. **Clase de proceso:** Proceso Declarativo Común Mercantil de reclamación de intereses.

**Demandante:** Sociedad José Antonio Salaverria y Compañía de Capital Variable.

**Referencia:** 08222-21-MRPC-4CM3 (Juzgado cuarto de lo Civil y Mercantil, Juez tres)

**Demandado:** Banco Davivienda Salvadoreño, S.A.

**Monto demandado:** US\$ 9,551.7

**Causales de la demanda:** El demandante reclama intereses moratorios por presunto pago tardío de la condena relacionada al proceso sumario mercantil Referencia 34-SM-09, tramitado y finalizado en aquel entonces en el Juzgado Primero de lo Mercantil de San Salvador.

**Estado actual:** En fecha 9 de diciembre de 2022, el banco fue notificado de la sentencia favorable derivado del recurso de apelación interpuesto, producto del cual se ordenó revocar totalmente la sentencia de primera instancia que condenaba al banco a pagar cantidades de dinero y se desestimó la totalidad de la pretensión de la contraparte.

En fecha 7 de marzo de 2023, el banco fue notificado de la admisión del recurso de casación interpuesto por la contraparte, admitido por motivo de forma, y se corre traslado al Banco para pronunciarse sobre el mismo. En fecha 21 de marzo fue contestado el traslado conferido, solicitando desestimar el recurso de Casación y confirmar la sentencia de segunda instancia favorable al Banco.

El Banco está garantizado para mitigar el impacto financiero adverso de este litigio.

**Probabilidad de Pérdida:** Posible.

**BANCO DAVIVIENDA SALVADOREÑO, S.A. Y SUBSIDIARIA**  
(Compañía salvadoreña Subsidiaria de Inversiones Financieras Davivienda, S.A.)  
(San Salvador, República de El Salvador)

**Notas a los Estados Financieros Intermedios**  
(No auditadas)

---

2. **Clase de proceso:** Proceso común declarativo del reconocimiento y establecimiento de Daños y Perjuicios causados.

**Demandante:** José Emilio Marcos Kalil Ghattas Dahbura.

**Referencia:** 05036-17-CVPC-4CM3 (Juzgado cuarto de lo Civil y Mercantil, Juez tres.)

**Demandado:** Banco Davivienda Salvadoreño, S.A.

**Monto demandado:** US\$ 2,738.8 más costas procesales

Causales de la demanda: Daños que el demandante alega haber sufrido por las supuestas actuaciones injuriosas y mal intencionadas de parte del Banco en contra de la sociedad a la que representa (Creaciones Popeye, S.A. de C.V.).

Estado actual: Entre los meses de Abril y Mayo de 2022 se llevó a cabo audiencia probatoria, y como resultado de ello en fecha 6 de junio de 2022 se notificó sentencia absolutoria favorable al Banco. En fecha 13 de junio de 2022 se notificó al Banco sobre recurso de apelación interpuesto por la Contraparte.

Por medio de resolución de fecha 30 de agosto de 2022 la Cámara que conoció la apelación, ordenó al Juzgado de primera instancia reponer la sentencia, ampliando la motivación de la decisión tomada, así como pronunciarse sobre las medidas cautelares vigentes.

Con fecha 4 de noviembre de 2022, se recibió notificación en la que el Juez, habiendo recibido el expediente proveniente de la cámara mencionada, declara nula la Audiencia probatoria y ordena reponerla.

En fecha 9 de marzo de 2023, se notifica que ha sido revocada la convocatoria a la Audiencia Probatoria, y por lo tanto se ordena traer a sentencia el caso. En espera de sentencia.

**Probabilidad de Pérdida:** Remota.

**Nota (20) Personas Relacionadas y Accionistas Relevantes**

Según– la Ley de Bancos son personas relacionadas quienes sean titulares del tres por ciento o más de las acciones del Banco. Para determinar ese porcentaje se tendrán como propias las acciones del cónyuge y parientes del primer grado de consanguinidad, así como la proporción que les corresponda cuando tengan participación social en sociedades accionistas del Banco. Dentro de las personas relacionadas existe un grupo a quienes la Ley de Bancos denomina accionistas relevantes, por ser titulares de al menos el diez por ciento de las acciones del Banco. También son personas relacionadas los directores y gerentes del Banco, con participación en el otorgamiento de créditos.

**BANCO DAVIVIENDA SALVADOREÑO, S.A. Y SUBSIDIARIA**  
**(Compañía salvadoreña Subsidiaria de Inversiones Financieras Davivienda, S.A.)**  
(San Salvador, República de El Salvador)

**Notas a los Estados Financieros Intermedios**  
**(No auditadas)**

---

**Nota (21) Créditos Relacionados**

De conformidad a los artículos 203, 204, 205 y 206 de la Ley de Bancos, se prohíbe que los bancos, así como sus subsidiarias, otorguen créditos, garantías y avales a personas naturales o jurídicas relacionadas directa o indirectamente con la propiedad o en forma directa con la administración de la entidad, ni adquirir valores emitidos por éstas en un monto global superior al cinco por ciento (5%) del capital pagado y reservas de capital de la entidad.

El capital social y reservas de capital al 30 de junio de 2023 son de US\$ 276,153.6 (US\$ 278,256.8 en 2022). El total de créditos relacionados es de US\$ 9,910.6 (US\$ 9,006.7 en 2022) y representa el 3.59 % (3.24 % en 2022) del capital social y reservas de capital de la entidad; dicho monto está distribuido entre 142 deudores (141 deudores en 2022).

Durante los períodos reportados el Banco cumplió con las disposiciones sobre créditos relacionados antes referidas.

**Nota (22) Créditos a Subsidiarias Extranjeras**

De conformidad al artículo 23 de la Ley de Bancos, el límite máximo de créditos que los bancos pueden otorgar a sus subsidiarias constituidas en el extranjero no puede exceder del 50 % del fondo patrimonial o del 10 % de la cartera de préstamos, el que sea menor, ambos parámetros del otorgante.

Al 30 de junio 2023 y 2022 el fondo patrimonial del Banco era de US\$ 325,999.6 y de US\$ 307,342.8, respectivamente, y el monto bruto de la cartera de préstamos de US\$ 2,336,939.5 y de US\$ 2,161,531.7, respectivamente.

Al 30 de junio de 2023 y 2022, el banco no ha otorgado créditos a subsidiarias extranjeras.

**Nota (23) Créditos a Subsidiarias Nacionales**

De conformidad al artículo 24 de la Ley de Bancos, el límite máximo de créditos que los bancos pueden otorgar a sus subsidiarias constituidas en El Salvador no puede exceder del 50 % del fondo patrimonial o del 10 % de la cartera de préstamos, el que sea menor, ambos parámetros del otorgante.

Al 30 de junio 2023 y 2022 el fondo patrimonial del Banco era de US\$ 325,999.6 y de US\$ 307,342.8, respectivamente, y el monto bruto de la cartera de préstamos de US\$ 2,336,939.5 y de US\$ 2,161,531.7, respectivamente.

Al 30 de junio de 2023 y 2022 no se tienen créditos otorgados a subsidiarias nacionales.

Durante los períodos reportados el Banco les dio cumplimiento a las disposiciones sobre los créditos antes referidos.

**Notas a los Estados Financieros Intermedios**  
**(No auditadas)**

---

**Nota (24) Límites en la Concesión de Créditos**

El artículo 197 de la Ley de Bancos establece que los bancos y sus subsidiarias no podrán conceder créditos ni asumir riesgos por una suma global que exceda el 25 % de su propio fondo patrimonial, a una misma persona o grupo de personas con vínculos económicos (según criterios definidos en la normativa correspondiente). También establece que el exceso del 15 % respecto de su propio fondo patrimonial en créditos a una misma persona o grupo de personas con vínculos económicos (según criterios definidos en la normativa correspondiente) debe ser cubierto por garantías reales suficientes o avales de bancos locales o bancos extranjeros de primera línea.

Al 30 de junio de 2023 y 2022, no se tienen créditos a una sola persona o grupo económico que excedan del 25 % del fondo patrimonial del Banco.

Durante los períodos que terminaron el 30 de junio de 2023 y 2022, el Banco cumplió con las disposiciones del artículo 197 de la Ley de Bancos.

**Nota (25) Contratos con Personas Relacionadas**

De conformidad al artículo 208 de la Ley de Bancos, la Superintendencia puede objetar la celebración de contratos entre un banco y las personas relacionadas con éste. Se entiende que son personas relacionadas aquellas que se encuentran vinculadas en forma directa o indirecta con la propiedad accionaria del banco en forma directa con la administración.

Los contratos celebrados con entidades pertenecientes al conglomerado financiero Inversiones Financieras Davivienda, S.A. son los siguientes:

1. Servicios recibidos:  
Contratos de arrendamiento de inmueble renovable a un año plazo, vigente hasta el 13 de junio de 2023 por un monto de US\$ 140.4; de los cuales se aplicaron a los resultados del período 2023 y 2022, US\$ 70.2 por semestre.  
  
Contrato de arrendamiento de inmueble renovable a un año plazo hasta el 1 de julio de 2023 por un monto de US\$ 103.2; de los cuales se aplicaron a los resultados del período 2022 y 2021, US\$ 51.6 por semestre.
2. Servicios prestados:  
Contrato de arrendamiento de inmueble vigente hasta el 1 de julio de 2023 por un monto de US\$ 167.9, de los cuales se aplicaron a los resultados del período 2023 y 2022, US\$ 84.0 por semestre.

Durante los períodos que terminaron al 30 de junio de 2023 y 2022, la Superintendencia no objetó contratos con personas relacionadas.

**BANCO DAVIVIENDA SALVADOREÑO, S.A. Y SUBSIDIARIA**  
(Compañía salvadoreña Subsidiaria de Inversiones Financieras Davivienda, S.A.)  
(San Salvador, República de El Salvador)

**Notas a los Estados Financieros Intermedios**  
(No auditadas)

---

**Nota (26) Relaciones entre Operaciones Activas y Pasivas en Moneda Extranjera**

De acuerdo con el artículo 62 de la Ley de Bancos, la Superintendencia determinará las normas referentes a las relaciones entre las operaciones activas y pasivas de los bancos, con el fin de procurar que el riesgo cambiario se mantenga dentro de rangos razonables.

Para cumplir con tal propósito, se ha establecido que la diferencia absoluta entre activos y pasivos de moneda extranjera no podrá ser mayor del 10 % del fondo patrimonial. Al 30 de junio de 2023 y 2022, el Banco dio cumplimiento a la citada disposición al mantener una relación de 0.40 % y del 0.31 % respectivamente.

**Nota (27) Requerimiento de Fondo Patrimonial o Patrimonio Neto**

Según el artículo 41 de la Ley de Bancos, con el objeto de mantener constantemente su solvencia, los bancos deben presentar en todo momento las relaciones que se detallan a continuación:

- a. El 12 % o más entre su fondo patrimonial y la suma de sus activos ponderados.
- b. El 7 % o más entre el fondo patrimonial y sus obligaciones o pasivos totales con terceros, incluyendo las contingencias.
- c. El 100 % o más entre el fondo patrimonial y el capital social pagado a que se refiere el artículo 36 de la Ley de Bancos.

La situación del Banco la muestran las siguientes relaciones:

	<u>2023</u>	<u>2022</u>
Fondo patrimonial a activos ponderados	13.74 %	14.03 %
Fondo patrimonial a pasivos y contingencias	11.55 %	11.37 %
Fondo patrimonial a capital social pagado	217.33 %	204.90 %

**Nota (28) Sumario de diferencias significativas entre las Normas Internacionales de Información Financiera y las Normas Contables emitidas por Superintendencia del Sistema Financiero .**

La Administración del Banco ha establecido inicialmente las siguientes diferencias principales entre las Normas Internacionales de Información Financiera (NIIF) y las normas contables emitidas por la Superintendencia del Sistema Financiero:

1. Las inversiones no se tienen registradas y valuadas de acuerdo con la clasificación que establece la NIIF 9, la cual requiere que los activos financieros sean clasificados según se midan posteriormente a su costo amortizado o al valor razonable.
2. Las NIIF requieren que debe revelarse información acerca de los valores razonables de cada clase o grupo de sus activos y pasivos de carácter financiero.

**BANCO DAVIVIENDA SALVADOREÑO, S.A. Y SUBSIDIARIA**  
(Compañía salvadoreña Subsidiaria de Inversiones Financieras Davivienda, S.A.)  
(San Salvador, República de El Salvador)

**Notas a los Estados Financieros Intermedios**  
(No auditadas)

---

3. Las provisiones para riesgo de crédito se indica que se han establecido con base a la normativa emitida por la Superintendencia del Sistema Financiero. La NIIF 9 requiere la aplicación de un modelo de pérdida esperada, según el cual las pérdidas por deterioro de valor se registran cuando se hayan identificado posibles eventos de incumplimientos, aunque éstos no hayan ocurrido.
4. Las liberaciones de reservas constituidas en años anteriores se registran con crédito a otros ingresos no de operación; las NIIF requieren que las transacciones de la misma naturaleza se muestren netas.
5. La política contable del reconocimiento de intereses indica que no se calculan intereses sobre préstamos vencidos. La NIIF requiere el reconocimiento contable de los intereses de todos los activos financieros, así como el respectivo deterioro. Las NIIF permiten el diferimiento de los gastos relacionados con las comisiones diferidas.
6. Los revalúos de activo fijo realizados son aprobados por la Superintendencia del Sistema Financiero a solicitud del Banco y no son actualizados periódicamente; las NIIF requieren que los revalúos de activo fijo sean actualizados periódicamente para reflejar los valores justos de mercado de los bienes revaluados.
7. Los activos extraordinarios deben tratarse bajo la NIIF 5, de acuerdo con la cual debe reconocerse una pérdida por deterioro para cualquier activo dado de baja al momento inicial o subsecuente al valor justo menos los costos para vender. Bajo NIIF las reservas constituidas por Ley para los activos extraordinarios no forman parte de los resultados del ejercicio; éstas son apropiaciones de las utilidades retenidas. Las normas vigentes disponen que la utilidad por venta de activos extraordinarios con financiamiento se reconozca como ingreso hasta que dicha utilidad se ha percibido, lo cual no está de acuerdo con las NIIF.
8. No se está divulgando la política contable de los instrumentos financieros de deuda y los instrumentos financieros de capital. Esta situación tiene efecto cuando existen bonos convertibles en acciones, aportes para aumentos de capital, etc.
9. No se está divulgando una política contable para la actividad fiduciaria.
10. La consolidación de estados financieros se utiliza sobre bases de tenencia accionaria, las NIIF requieren que la consolidación se haga en base a control, y que el interés minoritario en el balance general y en los estados de resultados y de cambios en el patrimonio se muestre como inversión de los accionistas.
11. De acuerdo con las NIIF, el establecimiento de reservas voluntarias no forma parte de los resultados, más bien son apropiaciones de utilidades retenidas.
12. Las NIIF requieren que la información financiera intermedia incluya un estado de cambios en el patrimonio neto que debe mostrar, entre otras cosas, el resultado del periodo; y un estado de flujos de efectivo, y que el balance general intermedio sea comparado con el último balance general presentado que corresponde a diciembre del año inmediato anterior. Las normas contables vigentes solamente requieren la presentación del balance general y el estado de resultados.

**BANCO DAVIVIENDA SALVADOREÑO, S.A. Y SUBSIDIARIA**  
(Compañía salvadoreña Subsidiaria de Inversiones Financieras Davivienda, S.A.)  
(San Salvador, República de El Salvador)

**Notas a los Estados Financieros Intermedios**  
(No auditadas)

---

13. La NIIF 16 introduce un modelo de contabilización de los arrendamientos único y requiere que un arrendatario reconozca los activos y pasivos de todos los arrendamientos con una duración superior a 12 meses, a menos que el activo subyacente sea de bajo valor. Se requiere que un arrendatario reconozca un activo por derecho de uso que representa su derecho a usar el activo arrendado subyacente y un pasivo por arrendamiento que representa su obligación para hacer pagos por arrendamiento.

El efecto de estas diferencias sobre los estados financieros del Banco no ha sido determinado por la Administración.

**Nota (29) Calificación de Riesgo**

El artículo 235 de la Ley de Bancos requiere que el banco publique la calificación de riesgo realizada por una calificador de riesgo registrada en la Superintendencia del Sistema Financiero de El Salvador. La calificación del Banco se presenta a continuación:

Instrumento	ZUMMA RATINGS, S.A.		FITCH RATINGS, S.A.	
	2022	2021	2022	2021
Emisor	AAA	AAA	AAA	AAA
Emissiones corto plazo	Nivel – 1	Nivel – 1	Nivel - 1	Nivel – 1
Emissiones largo plazo	AAA	AAA	AAA	AAA
Emissiones largo plazo con garantía hipotecaria	AAA	AAA	AAA	AAA
Acciones	Nivel – 1	Nivel - 1	-	-

La fecha de referencia de la clasificación de riesgos es al 30 de junio de 2022 y 31 de diciembre de 2021. La descripción de las calificaciones se detalla a continuación:

Emisor

AAA - Entidad que cuenta con la más alta capacidad de pago de sus obligaciones en los términos y plazos pactados, la cual no se vería afectada ante posibles cambios en la entidad, en la industria a que pertenece o en la economía. Los factores de riesgo son insignificantes.

Emissiones corto plazo

Nivel 1 - Instrumento cuyo emisor cuenta con la más alta capacidad de pago del capital e intereses en los términos y plazos pactados, la cual no se vería afectada ante los posibles cambios en el emisor, en la industria a que pertenece o en la economía.

Emissiones largo plazo

AAA - Entidad que cuenta con la más alta capacidad de pago de sus obligaciones en los términos y plazos pactados, la cual no se vería afectada ante posibles cambios en la entidad, en la industria a que pertenece o en la economía. Los factores de riesgo son insignificantes.



**BANCO DAVIVIENDA SALVADOREÑO, S.A. Y SUBSIDIARIA**  
 (Compañía salvadoreña Subsidiaria de Inversiones Financieras Davivienda, S.A.)  
 (San Salvador, República de El Salvador)

**Notas a los Estados Financieros Intermedios**  
 (No auditadas)

Emisiones largo plazo con garantía hipotecaria

AAA - Entidad que cuenta con la más alta capacidad de pago de sus obligaciones en los términos y plazos pactados, la cual no se vería afectada ante posibles cambios en la entidad, en la industria a que pertenece o en la economía. Los factores de riesgo son insignificantes.

Acciones

Nivel 1 - Acciones que presentan una excelente combinación de solvencia y estabilidad en la rentabilidad del emisor y volatilidad de sus retornos.

El signo "+" indica una tendencia ascendente hacia la categoría de clasificación inmediata superior, mientras que el signo "-" refleja una tendencia descendente hacia la categoría de clasificación inmediata inferior.

**Nota (30) Información por Segmentos**

La institución consolidada se dedica básicamente a prestar servicios bancarios y de intermediación bursátil, a través de la casa de corredores de bolsa, en la República de El Salvador. Los servicios bancarios se prestan en el territorio nacional a través 51 agencias a junio 2023 (51 en 2022). A continuación, se presenta la información por segmentos:

<u>Segmento de negocios</u>	<u>Total activos</u>	<u>Total pasivos</u>	<u>Resultados</u>
<b>30 de junio de 2023</b>			
Banca	3,046,330.2	2,705,635.5	19,240.6
Intermediación bursátil	312.0	72.4	48.1
Total	<u>3,046,642.2</u>	<u>2,705,707.9</u>	<u>19,288.7</u>
<b>30 de junio de 2022</b>			
Banca	2,917,731.0	2,596,147.3	21,537.3
Intermediación bursátil	253.8	56.1	(28.9)
Total	<u>2,917,984.8</u>	<u>2,596,203.4</u>	<u>21,508.4</u>

**Nota (31) Hechos Relevantes y Subsecuentes**

Los hechos de mayor relevancia ocurridos durante 2023 y 2022 se resumen a continuación:

**Hechos relevantes de 2023:**

1. El Banco pertenece a un grupo económico que incluye entidades adicionales a las definidas como personas relacionadas con base a la Ley de Bancos, con las que presenta las siguientes transacciones por el período del 1 de enero al 30 de junio de 2023 y 2022: efectivo en bancos por US\$ 1,064.9 (US\$ 2,004.2 en 2022), cuentas por cobrar por US\$ 2.0 (US\$ 2.3 en 2022), depósitos de clientes por US\$ 6,447.8 (US\$ 6,989.1 en 2022), Obligaciones por emisiones propias por US\$ 3,477.1 (US\$ 26,374.2 en 2022), cuentas por pagar US\$ 96.0 (US\$ 0.6 en 2022), ingresos por servicios US\$ 3,601.8 (US\$ 3,513.7 en 2022), costo por intereses US\$ 785.6 (US\$ 728.1 en 2022) y gastos por otros servicios US\$ 185.9 (US\$ 195.4 en 2022).

**BANCO DAVIVIENDA SALVADOREÑO, S.A. Y SUBSIDIARIA**  
**(Compañía salvadoreña Subsidiaria de Inversiones Financieras Davivienda, S.A.)**  
(San Salvador, República de El Salvador)

**Notas a los Estados Financieros Intermedios**  
**(No auditadas)**

2. La Junta General de accionistas del Banco de fecha 23 de febrero de 2023 acordó distribuir dividendos por US\$ 19,500.0, equivalentes a trece centavos de dólar por acción.
3. La Junta General de accionistas del Banco de fecha 23 de febrero de 2023 acordó el traslado de las utilidades distribuibles la cantidad de US\$ 21,464.9 a la cuenta de reservas voluntarias de capital. Asimismo, se acordó distribuir dividendos por US\$ 4,315.7 provenientes de utilidades distribuibles y que están incluidos en el monto distribuido indicado en el numeral 2 anterior.
4. La Junta General Ordinaria de Accionistas celebrada el 23 de febrero de 2023, acordó elegir por un período de tres años a la siguiente Junta Directiva:

<b>Cargo</b>	<b>Director nombrado</b>	<b>Director anterior</b>
Presidente	Reinaldo Rafael Romero Gómez	Pedro Alejandro Uribe Torres
Vicepresidente	Moisés Castro Maceda	Moisés Castro Maceda
Secretaría	Adriana Darwisch Puyana	Adriana Darwisch Puyana
Primer Director Propietario	Gerardo José Simán Siri	Gerardo José Simán Siri
Primer Director Suplente	Freddie Moisés Frech Hasbún	Freddie Moisés Frech Hasbún
Segundo Director Suplente	María Eugenia Brizuela de Ávila	María Eugenia Brizuela de Ávila
Tercer Director Suplente	Juan Camilo Osorio Villegas	Juan Camilo Osorio Villegas
Cuarto Director Suplente	Mario Fernando Vega	Mario Fernando Vega

5. Al 31 de junio de 2023 se realizó transacción de venta, cesión y traspaso de saldos de cartera saneada de tarjeta de crédito y préstamos por un total de US\$ 418.1 (US\$ 1,406.8 en 2022) y el precio de venta total fue acordado en US\$ 63.0 (US\$ 205.0 en 2022).
6. El Banco mantiene los siguientes contratos por administración de cartera:

	<u>2023</u>	<u>2022</u>
FICAFE	10,577.1	10,349.1
Ministerio de Planificación	3,240.5	3,183.8
Fondo de Reactivación de actividades productivas	<u>596.8</u>	<u>588.2</u>
	<u>14,414.4</u>	<u>14,121.1</u>

7. Durante el 2023 se efectuó emisión de certificados de inversión CIBDAV03 de acuerdo con el siguiente detalle:

<u>Fecha de colocación</u>	<u>Monto colocado</u>	<u>Tramo N°</u>	<u>Vencimiento</u>
2 de febrero al 23 de junio de 2023	30,000.0	X	7 de febrero de 2030

8. Durante el 2023 vencieron certificados de inversión de acuerdo con el siguiente detalle:

	<u>Fecha de vencimiento</u>	<u>Monto colocado</u>	<u>Tramo N°</u>
CIBDAV03	29 de junio de 2023	25,000.0	I

**BANCO DAVIVIENDA SALVADOREÑO, S.A. Y SUBSIDIARIA**  
**(Compañía salvadoreña Subsidiaria de Inversiones Financieras Davivienda, S.A.)**  
(San Salvador, República de El Salvador)

**Notas a los Estados Financieros Intermedios**  
**(No auditadas)**

---

9. En sesión CN-11/2022 de fecha 30 de diciembre de 2022, el Comité de Normas del Banco Central de Reserva acordó aprobar "Manual de Contabilidad para Instituciones Captadoras y Sociedad Controladora" (NCF-01) con vigencia a partir del 16 de enero de 2023., estando obligadas a lo siguiente:
- Remitir a la Superintendencia del Sistema Financiero el plan de adecuación del manual.
  - Trimestralmente están obligadas a enviar la evaluación y ejecución del plan de implementación, comunicando su actualización cuando corresponda.
  - Realizar las pruebas del envío de información a la Superintendencia del Sistema Financiero.
  - Emitir los estados financieros con adopción en base a las Normas emitidas por el Banco Central de Reserva a partir del 1 de enero de 2024.
10. En sesión CN-02/2023 de fecha 17 de junio de 2023, el Comité de Normas del Banco Central de Reserva acordó aprobar "Normas Técnicas Temporales para el Cálculo de la Reserva de liquidez sobre Depósitos y Obligaciones (NPBT-10) con vigencia a partir del 29 de junio al 26 de septiembre de 2023 y suspender a la aplicación de las "Normas Técnicas para el Cálculo de la Reserva de Liquidez sobre Depósitos y Otras Obligaciones" (NRP-28), con referencia a los Capítulos II, III, y artículo 19, durante el período del 29 de junio al 26 de septiembre de 2023.
11. En sesión CN-09/2022 de fecha 3 de octubre de 2022, el Comité de Normas del Banco Central de Reserva acordó aprobar "Normas Técnicas Temporales para el Cálculo de la Reserva de liquidez sobre Depósitos y Obligaciones (NPBT-09) con vigencia a partir del 4 de octubre de 2022 al 28 de junio de 2023, y suspender la aplicación de las "Normas Técnicas para el Cálculo de la Reserva de Liquidez sobre Depósitos y Otras Obligaciones" (NRP-28). Asimismo, acordó derogar a partir del 4 de octubre de 2022, las "Normas Técnicas para el Cálculo de la Reserva de Liquidez sobre Depósitos y Otras Obligaciones" (NPBT-08), aprobadas por el Comité de Normas del Banco Central de Reserva de El Salvador en Sesión No. CN-06/2022 del 25 de julio de 2022.

**Hechos relevantes de 2022:**

1. Durante el 2022 se efectuó emisión de certificados de inversión CIBDAV03 de acuerdo con el siguiente detalle:

<u>Fecha de colocación</u>	<u>Monto colocado</u>	<u>Tramo N°</u>	<u>Vencimiento</u>
7 de julio de 2022	40,000.0	VIII	7 de julio de 2027
1 de agosto de 2022	10,000.0	IX	2 de agosto de 2027

2. Durante el 2022 vencieron certificados de inversión de acuerdo con el siguiente detalle:

	<u>Fecha de vencimiento</u>	<u>Monto colocado</u>	<u>Tramo N°</u>
CIBDAV02	29 de junio de 2022	30,000.0	I

3. La Junta General de accionistas de Banco de fecha 18 de febrero de 2022 acordó distribuir US\$ 31,500.0, equivalentes a veintiún centavos de dólar por acción.

**BANCO DAVIVIENDA SALVADOREÑO, S.A. Y SUBSIDIARIA**  
**(Compañía salvadoreña Subsidiaria de Inversiones Financieras Davivienda, S.A.)**  
(San Salvador, República de El Salvador)

**Notas a los Estados Financieros Intermedios**  
**(No auditadas)**

4. La Junta General de accionistas de la Subsidiaria Valores Davivienda El Salvador, S. A. de C.V. (casa de corredores de bolsa) de fecha 16 de febrero de 2022 acordó distribuir US\$ 150.8, equivalentes a cincuenta y ocho centavos de dólar por acción.
5. La Junta General de accionistas del Banco de fecha 18 de febrero de 2022 acordó el traslado de las utilidades distribuibles la cantidad de US\$ 30,000.0 a la cuenta de reservas voluntarias de capital. Asimismo, se acordó distribuir dividendos por US\$ 11,364.5 provenientes de reservas voluntarias de capital de años anteriores. y que están incluidos en el monto distribuido indicado en el numeral 3.

**Nota (32) Instrumentos Financieros Derivados**

Al 30 de junio de 2022, el Banco mantiene registrado un contrato de derivados de swap de tasas de interés por un valor notional de US\$ 4,218.4, cambio en el valor razonable registrado en el activo US\$ 3.3 y resultados US\$ 87.2, con vencimiento el 15 de agosto de 2022.

**Nota (33) Provisión por Renuncia Voluntaria**

Al 30 de junio 2023 y 2022 el Banco mantiene saldos en concepto de reservas por renuncia voluntaria. El movimiento registrado durante los períodos reportados se resume a continuación:

	<u>2023</u>	<u>2022</u>
Saldo inicial	1,737.0	2,394.2
Más: constitución	154.8	181.2
Menos: pagado	<u>(97.9)</u>	<u>(188.4)</u>
Saldo al 30 de junio	<u>1,793.9</u>	<u>2,387.0</u>

**Nota (34) Otros Ingresos y Otros Costos**

Un resumen de los otros ingresos y los otros gastos por el período del 1 de enero al 30 de junio de 2023 y 2022, se detalla a continuación:

	<u>2023</u>	<u>2022</u>
<b><u>Otros ingresos</u></b>		
Recuperaciones de préstamos e intereses	9,880.1	11,663.4
Liberación de reservas de saneamiento de cartera de préstamos	2,356.1	1,323.6
Liberación de reservas de contingencias	31.5	156.8
Liberación de reservas de saneamiento de activos extraordinarios	1,100.1	538.4
Utilidad en venta de activos fijos	2.4	7.0
Alquileres	88.4	88.4
Reintegros año anterior	727.0	760.8
Misceláneos	<u>913.7</u>	<u>1,432.2</u>
Total	<u>15,099.3</u>	<u>15,970.6</u>

**BANCO DAVIVIENDA SALVADOREÑO, S.A. Y SUBSIDIARIA**  
**(Compañía salvadoreña Subsidiaria de Inversiones Financieras Davivienda, S.A.)**  
**(San Salvador, República de El Salvador)**

**Notas a los Estados Financieros Intermedios**  
**(No auditadas)**

---

	<u>2023</u>	<u>2022</u>
<b><u>Otros gastos</u></b>		
Castigos de activos de activos extraordinarios	653.1	502.1
Pérdida en venta de activo fijo	1.3	1.3
Gastos por explotación de activos extraordinarios	132.0	98.4
Gastos años anteriores	131.8	188.6
Misceláneos	<u>560.4</u>	<u>485.9</u>
Total	<u>1,478.6</u>	<u>1,276.3</u>