




SARAM, S.A. DE C.V.  
BALANCE COMPARATIVO  
NIT 0614-291064-002-6  
(Expresado en Dolares Americanos)

	ABRIL 2024	ABRIL 2023	DIFERENCIA
<b>ACTIVO</b>			
<b>ACTIVO CORRIENTE</b>			
1101 Efectivo y Equivalentes al Efectivo	\$20,408,859.94	\$20,726,787.24	\$317,927.30
1102 Inversiones Financieras a Corto Plazo	\$9,135,134.25	\$10,102,307.69	\$967,173.44
1103 Deudores Comerciales	\$2,195,735.12	\$1,616,266.71	(\$579,468.41)
1104 Inventarios	\$96,320.67	\$585,855.19	\$489,534.52
1105 Pagos Anticipados	\$2,105,850.66	\$1,872,388.04	(\$233,462.62)
<b>ACTIVO NO CORRIENTE</b>			
1201 Propiedad, Planta y Equipo	\$4,184,414.45	\$5,204,595.03	\$1,020,180.58
1202 Depreciación Acumulada	\$552,813.35	\$823,202.72	\$270,389.37
1203 Activos Intangibles	\$11,273,725.69	\$10,624,479.55	(\$649,246.14)
1208 Construcciones en proceso	\$19,018,209.82	\$18,479,067.82	(\$539,142.00)
	(\$8,775,075.05)	(\$8,190,719.98)	\$584,355.07
	\$3,214.07	\$6,516.62	\$3,302.55
	\$1,027,376.85	\$329,615.09	(\$697,761.76)
<b>TOTAL ACTIVO</b>	<b>\$20,408,859.94</b>	<b>\$20,726,787.24</b>	<b>\$317,927.30</b>
<b>PASIVO</b>			
<b>PASIVO CORRIENTE</b>			
2101 Deudas Financieras a Corto Plazo	\$10,483,666.82	\$12,469,335.66	\$1,985,668.84
2102 Deudas Comerciales y otras Cuentas por Pagar a Corto Plazo	\$5,428,908.03	\$6,987,492.62	\$1,558,584.59
2104 Beneficios a empleados a corto plazo	\$3,704,285.86	\$4,508,549.22	(\$804,263.36)
2105 Impuestos por Pagar	\$1,292,731.17	\$1,912,161.90	(\$619,430.73)
2106 Dividendos por Pagar	\$122,361.44	\$106,194.95	\$16,166.49
<b>PASIVO NO CORRIENTE</b>			
2201 Deudas Financieras a Largo Plazo	\$309,529.56	\$460,586.55	(\$151,056.99)
2204 Provisiones y Otros Pasivos a Largo Plazo	0.0	\$0.00	(\$0.00)
	\$5,054,758.79	\$5,481,843.04	\$427,084.25
	\$4,880,043.38	\$5,307,127.63	(\$427,084.25)
	\$174,715.41	\$174,715.41	0.0
<b>PATRIMONIO</b>			
<b>PATRIMONIO</b>			
3101 Capital Social	\$9,925,193.12	\$8,257,451.58	(\$1,667,741.54)
3104 Reservas	\$9,925,193.12	\$8,257,451.58	(\$1,667,741.54)
3105 Resultados Acumulados	\$6,300,000.00	\$6,300,000.00	0.0
3106 Resultados del Ejercicio	\$864,224.15	\$630,000.00	\$234,224.15
3108 Ajuste y Efecto por Valuacion	\$1,106,588.02	\$2,124.00	\$1,104,464.02
	\$1,338,373.03	\$1,009,319.66	\$329,053.37
	\$316,007.92	\$316,007.92	0.0
<b>TOTAL PASIVO Y PATRIMONIO</b>	<b>\$20,408,859.94</b>	<b>\$20,726,787.24</b>	<b>\$317,927.30</b>

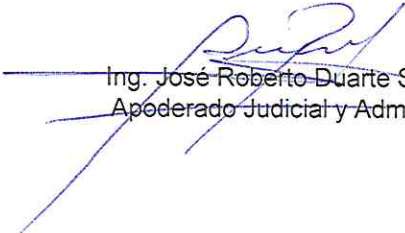
  
Ing. José Roberto Duarte Schlager  
Apoderado Judicial y Administrativo


  
Lic. Daisy Yanira Pérez de Sandoval  
Contador General



SARAM, S.A. DE C.V.  
Empresa Salvadoreña  
ESTADO DE RESULTADO INTEGRAL  
Por Los Ejercicios Finalizados al 30 Abril 2024 Y Diciembre de 2023  
(Expresado en Dolares de Los Estados Unidos de America)

	2024	2023
<b>INGRESOS</b>		
Ventas	19,436,493.10	55,944,165.92
Costo de Venta	16,160,168.55	46,658,627.01
Utilidad bruta	<u>3,276,324.55</u>	<u>9,285,538.91</u>
<b>GASTOS DE OPERACION</b>		
Administracion	87,139.05	255,279.94
Gerencia Financiera	104,776.69	323,220.94
Auditoria Interna	30,425.91	97,463.81
Gerencia Ventas y Mercadeo	646,096.56	1,937,833.06
Division Avicola	115,158.36	296,205.40
Direccion	414,568.35	1,351,210.60
Cadena de Suministros	339,260.77	901,387.33
	<u>1,737,425.69</u>	<u>5,162,601.08</u>
Utilidad de operaci3n	1,538,898.86	4,122,937.83
<b>GASTOS NO OPERACIONALES</b>		
Financieros	197,941.01	699,425.58
Otros Gastos no operacionales	2,584.82	77,453.03
Utilidad antes de impuesto sobre la renta y reserva	<u>1,338,373.03</u>	<u>3,346,059.22</u>
RESERVA LEGAL	-	234,224.15
Utilidad neta	<u>1,338,373.03</u>	<u>3,111,835.07</u>
IMPUESTO SOBRE LA RENTA	-	957,371.05
Utilidad Distribuible	<u>1,338,373.03</u>	<u>2,154,464.02</u>

  
Ing. José Roberto Duarte Schlageter  
Apoderado Judicial y Administrativo

  
Lic. Daisy Yanira Pérez de Sandoval  
Contador General

SARAM, S.A. DE C.V.