

BALANCE DE SITUACION AL 30 DE JUNIO DE 2024

Emisión : 02/07/2024 08:25:58

(EN DOLARES)

Página : 1 de 2

CONBASIT

ACTIVOS			450,496,568.36
ACTIVOS		427,152,486.90	
DISPONIBILIDADES	53,338,106.53		
INSTRUMENTOS FINANCIEROS DE INVERSION	1,247,286.74		
PRESTAMOS	372,567,093.63		
OTROS ACTIVOS		6,267,490.65	
BIENES RECIBIDOS EN PAGO O ADJUDICADOS	28,804.72		
EXISTENCIAS	22,751.39		
GASTOS PAGADOS POR ANTICIPADO	1,218,938.32		
CUENTAS POR COBRAR	2,820,496.22		
INVERSIONES EN ACCIONES, DERECHOS Y PARTICIPACIONES	2,176,500.00		
ACTIVOS FISICOS E INTANGIBLES		17,076,590.81	
PROPIEDADES NO DEPRECIABLES	2,248,336.19		
PROPIEDADES Y EQUIPO DEPRECIABLES	14,409,129.40		
INTANGIBLES	419,125.22		
		TOTAL CUENTAS DEUDORAS	450,496,568.36
PASIVOS			390,062,975.90
PASIVOS		382,328,325.38	
PASIVOS FINANCIEROS A COSTO AMORTIZADO	379,369,618.82		
TITULOS DE EMISION PROPIA	2,958,706.56		
OTROS PASIVOS		7,734,650.52	
CUENTAS POR PAGAR	6,688,841.98		
RETENCIONES Y APORTACIONES PATRONALES	372,807.98		
OTROS PASIVOS	649,471.94		
PASIVOS DIFERIDOS	23,528.62		
PATRIMONIO			60,433,592.46
PATRIMONIO		59,253,706.25	
CAPITAL SOCIAL	16,705,721.26		
APORTES DE CAPITAL PENDIENTES DE FORMALIZAR	968.74		
RESERVAS DE CAPITAL	40,020,434.48		
RESULTADOS POR APLICAR	2,526,581.77		
RESULTADOS DEL PRESENTE EJERCICIO			
PATRIMONIO RESTRINGIDO		1,179,886.21	
UTILIDADES NO DISTRIBUIBLES	1,179,886.21		
		TOTAL CUENTAS ACREEDORAS	450,496,568.36
		TOTAL CUENTAS DE ORDEN	172,751,943.40
INFORMACION FINANCIERA		153,071,624.99	
DERECHOS Y OBLIGACIONES POR CREDITOS	74,876,082.87		
FONDOS DE GARANTIA	1,310,317.47		
INTERESES SOBRE PRESTAMOS DE DUDOSA RECUPERACION	93,647.38		
CARTERA DE PRESTAMOS PIGNORADA	76,789,923.22		


BALANCE DE SITUACION AL 30 DE JUNIO DE 2024

Emisión : 02/07/2024 08:25:58

(EN DOLARES)

CONBASIT


SALDOS A CARGO DE DEUDORES	1,654.05	
EXISTENCIAS EN LA BOVEDA		19,680,318.41
ACTIVOS CASTIGADOS	19,680,318.41	
INFORMACION FINANCIERA POR CONTRA		152,957,324.99
EXISTENCIAS EN LA BOVEDA POR CONTRA		19,794,618.41
TOTAL CUENTAS DE ORDEN POR CONTRA		172,751,943.40



Presidente



Director Financiero



Contador



ESTADO DE RESULTADOS DEL 01 DE ENERO AL 30 DE JUNIO DEL 2024

(EN DOLARES)


COSTOS	12,989,532.13	INGRESOS	21,650,403.39
COSTOS FINANCIEROS	12,919,189.74	INGRESOS FINANCIEROS	20,653,672.00
COSTOS DE PASIVOS FINANCIEROS	11,431,313.59	CARTERA DE PRESTAMOS	19,878,278.26
CONSTITUCION DE ESTIMACIONES DE PERDIDA POR SANEAMIENTO DE	961,395.72	INSTRUMENTOS FINANCIEROS DE INVERSION	60,112.44
CONSTITUCIÓN ESTIMACIONES DE PÉRDIDA POR CASTIGOS ACTIVOS D	526,480.43	INTERESES SOBRE DEPOSITOS	715,281.30
COSTOS DE OTRAS OPERACIONES	70,342.39	OTROS INGRESOS FINANCIEROS	119,361.32
COMISIONES DE OTROS SERVICIOS	70,342.39	COMISIONES DE OTROS SERVICIOS	119,361.32
GASTOS	6,134,289.49	INGRESOS DE OTRAS OPERACIONES	877,370.07
GASTOS DE ADMINISTRACION	6,134,289.49	RECUPERACIONES DE PRESTAMOS E INTERESES	110,561.39
GASTOS DE FUNCIONARIOS Y EMPLEADOS	2,996,046.96	DIVIDENDOS	235,200.00
GASTOS GENERALES	1,747,920.67	OTROS INGRESOS	531,608.68
DEPRECIACIONES Y AMORTIZACIONES	452,123.41		
GASTO POR IMPUESTO SOBRE LAS GANANCIAS	938,198.45		
Total Costos y Gastos:	19,123,821.62		
Utilidad del Presente Ejercicio DESPUES DE IMPUESTO	2,526,581.77		
TOTAL	21,650,403.39	TOTAL	21,650,403.39


Presidente




Director Financiero




Contador

