

DISTRIBUIDORA DE ELECTRICIDAD DEL SUR, S.A. DE C.V.
(Subsidiaria de EPM Latam, S.A.)
(La Libertad, República de El Salvador)

Estado Separado de Situación Financiera

Al 30 de Junio de 2024 y 2023

(Cifras en dólares de los Estados Unidos de América)

	<u>2024</u> US\$	<u>2023</u> US\$
Activo		
Activo corriente:		
Efectivo y equivalentes de efectivo	\$ 2,552,570	\$ 10,560,406
Otros activos financieros	113,361	106,867
Remanente de impuesto sobre la renta	2,856,348	-
Deudores comerciales y otras cuentas por cobrar	98,769,202	50,803,298
Inventarios	15,674,838	7,232,577
Otros activos	4,110,406	1,486,283
Total activo corriente	124,076,724	70,189,432
Activo no corriente:		
Otros activos financieros	463,490	498,118
Deudores comerciales y otras cuentas por cobrar	255,968	346,278
Inversiones en subsidiarias	359,999	359,999
Propiedades, planta y equipo, neto	118,253,428	108,167,227
Activos intangibles, netos	2,649,301	3,904,356
Activos por derechos de uso, neto	9,849,968	6,774,477
Total activo no corriente	131,832,154	120,050,455
Total activo	\$ 255,908,879	\$ 190,239,887
Pasivo y Patrimonio		
Pasivo corriente:		
Créditos y préstamos	17,000,000	7,125,000
Cuentas por pagar a proveedores de energía	62,432,023	35,800,803
Acreedores y otras cuentas por pagar	16,784,644	12,024,502
Dividendos por pagar	16,600,350	12,413,358
Pasivo por beneficios a empleados	2,503,010	2,056,512
Impuesto sobre la renta por pagar	-	4,591,211
Impuestos contribuciones y tasas por pagar	2,290,254	2,100,105
Pasivos por arrendamientos	874,042	719,887
Provisiones	3,235,225	968,223
Ingresos diferidos	4,098,716	2,921,088
Total pasivo corriente	125,818,264	80,720,690
Pasivo no corriente:		
Créditos y préstamos	38,125,000	35,250,000
Pasivos por arrendamientos	9,862,324	6,865,479
Pasivo por beneficios a empleados	7,697,653	7,333,576
Pasivo por impuesto diferido, neto	29,795,177	16,971,258
Ingresos diferidos	2,814,787	2,952,967
Otras cuentas por pagar	-	-
Total pasivo no corriente	88,294,941	69,373,280
Total pasivo	214,113,206	150,093,970

Continúa...

DISTRIBUIDORA DE ELECTRICIDAD DEL SUR, S.A. DE C.V.
(Subsidiaria de EPM Latam, S.A.)
(La Libertad, República de El Salvador)

Estado Separado de Situación Financiera

Al 30 de junio de 2024 y 2023
(Cifras en dólares de los Estados Unidos de América)

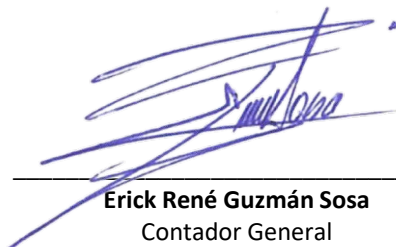
	<u>2024</u> US\$	<u>2023</u> US\$
Patrimonio		
Capital social	12,282,292	12,282,292
Otros componentes del patrimonio	(1,001,996)	(1,066,888)
Reserval legal	7,018,453	7,018,453
Utilidades retenidas	23,496,924	21,912,060
Total patrimonio	41,795,673	40,145,917
Total pasivo y patrimonio	\$ 255,908,879	\$ 190,239,887
	0	0



Carolina Alexandra Quintero Gil
Presidente Ejecutiva



Carlos Eduardo Alvarado Ramirez
Gerente de Finanzas



Erick René Guzmán Sosa
Contador General

Este estado financiero ha sido preparado para propósitos locales y las cifras arriba mostradas están conforme con los registros auxiliares de la Compañía.

DISTRIBUIDORA DE ELECTRICIDAD DEL SUR, S.A. DE C.V.**(Subsidiaria de EPM Latam, S.A.)**

(La Libertad, República de El Salvador)


Estado Separado de Resultados y Otros Resultados Integrales


Del 1 de enero al 30 de junio de 2024 y 2023

(Cifras en dólares de los Estados Unidos de América)

	<u>2024</u> US\$	<u>2023</u> US\$
Ingresos		
Servicios por distribución de energía	\$ 183,729,537	\$ 168,697,252
Otros ingresos operacionales	4,488,169	3,555,830
Total ingresos operacionales	<u>188,217,706</u>	<u>172,253,082</u>
Costos y gastos de operación:		
Compra de energía	131,012,369	124,565,988
Depreciación	3,148,593	2,982,748
Amortización de intangibles	673,198	680,214
Amortización de activos por derecho de uso	469,528	478,346
Gastos de personal	9,867,559	8,921,402
Suministros y servicios contratados	11,213,201	9,820,440
Materiales y repuestos utilizados	1,957,437	1,298,280
Tasa municipal por uso de suelo por postes	5,740,790	5,082,771
Costos por instalación de servicios	261,890	195,021
Publicidad institucional	214,893	265,488
Estimación para cuentas de cobro dudoso	292,684	97,498
Otros gastos de operación	2,558,464	1,460,060
Total costos y gastos de operación	<u>167,410,605</u>	<u>155,848,257</u>
Utilidad de operación	<u>20,807,100</u>	<u>16,404,825</u>
Ingresos financieros	630,064	565,355
Ingresos por dividendos	-	-
Gastos financieros	(2,835,831)	(2,187,635)
Utilidad antes de impuesto sobre la renta	<u>18,601,333</u>	<u>14,782,545</u>
Impuesto sobre la renta	(6,209,301)	(4,490,064)
Utilidad neta	<u>\$ 12,392,032</u>	<u>\$ 10,292,481</u>



Carolina Alexandra Quintero Gil
Presidenta Ejecutiva

Carlos Eduardo Alvarado Ramírez
Gerente de Finanzas

Erick René Guzmán Sosa
Contador General

Este estado financiero ha sido preparado para propósitos locales y las cifras arriba mostradas están conforme con los registros auxiliares de la Compañía.
