


SARAM, S.A. DE C.V.
EMPRESA SALVADOREÑA
ESTADO DE SITUACION FINANCIERA AL 30 DE JUNIO DE 2024 Y 31 DE DICIEMBRE 2023
EXPRESADO EN DOLARES DE LOS ESTADOS UNIDOS DE AMERICA

| ACTIVOS | 30 DE JUNIO 2024 | 31 DE DICIEMBRE 2023 |
|--|-----------------------------|-----------------------------|
| ACTIVO CORRIENTE | | |
| Efectivo y Equivalentes al Efectivo | Nota 3 1,833,655.75 | 2,554,518.74 |
| Inversiones Financieras a Corto Plazo | 346,320.67 | 96,320.67 |
| Deudores Comerciales | Nota 4 7,653,939.47 | 2,476,209.09 |
| Inventarios | Nota 5 3,894,285.52 | 5,239,698.14 |
| Pagos Anticipados | Nota 6 711,273.19 | 309,427.52 |
| | <u>14,439,474.60</u> | <u>10,676,174.16</u> |
| ACTIVO NO CORRIENTE | | |
| Propiedad, Planta y Equipo (neto) | Nota 7 7,156,747.60 | 10,190,396.86 |
| Activo Biologico (neto) | Nota 8 - | - |
| Intangibles | Nota 7 2,601.45 | 4,439.32 |
| Proyectos en Proceso | Nota 8 1,148,271.55 | 776,898.81 |
| | <u>8,307,620.60</u> | <u>10,971,734.99</u> |
| TOTAL ACTIVO | <u><u>22,747,095.20</u></u> | <u><u>21,647,909.15</u></u> |
| CUENTAS DE RESULTADO DEUDORAS | | |
| Compras de futuros | 5,471,788.04 | 5,852,466.01 |
| PASIVOS | | |
| PASIVO CORRIENTE | | |
| Deudas Financieras a Corto Plazo | Nota 9 3,497,400.56 | 3,417,825.63 |
| Deudas Comerciales y Otras Cuentas por Pagar a Corto Plazo | Nota 10 1,017,378.86 | 1,720,989.69 |
| Beneficios a Empleados a Corto Plazo | Nota 10 130,330.77 | 58,382.50 |
| Impuestos por Pagar | Nota 10 1,144,096.60 | 1,332,048.20 |
| Dividendos por Pagar | Nota 10 - | - |
| | <u>5,789,206.79</u> | <u>6,529,246.02</u> |
| PASIVO NO CORRIENTE | | |
| Deudas Financieras a Largo Plazo | Nota 9 2,455,497.48 | 5,307,127.63 |
| Provisiones y Otros Pasivos a Largo Plazo | Nota 10 174,715.41 | 174,715.41 |
| | <u>2,630,212.89</u> | <u>5,481,843.04</u> |
| | <u><u>8,419,419.68</u></u> | <u><u>12,011,089.06</u></u> |
| PATRIMONIO | | |
| Capital Social | Nota 11 6,300,000.00 | 6,300,000.00 |
| Reservas | Nota 12 1,260,000.00 | 864,224.15 |
| Resultados Acumulados | Nota 13 1,106,588.02 | 2,124.00 |
| Resultados del Ejercicio | Nota 14 5,345,079.58 | 2,154,464.02 |
| Ajustes y Efectos por Valuacion y Cambio de Valor | 316,007.92 | 316,007.92 |
| | <u>14,327,675.52</u> | <u>9,636,820.09</u> |
| TOTAL PASIVO Y PATRIMONIO | <u><u>22,747,095.20</u></u> | <u><u>21,647,909.15</u></u> |
| CUENTAS DE ORDEN ACREEDORAS | | |
| Compras de futuros | 5,471,788.04 | 5,852,466.01 |


Lic. Rolando Arturo Duarte Schlageter
Representante Legal


Lic. Daisy Yanira Pérez de Sandoval
Contador General

SARAM, S.A. DE C.V.


Benjamin Wilfrido Navarrete y Compañía
Auditor Externo

CONTADOR
DAISY YANIRA PEREZ DE SANDOVAL
INSCRIPCIÓN No. 4118
CVPCPA
REPÚBLICA DE EL SALVADOR



SARAM, S.A. DE C.V.
EMPRESA SALVADOREÑA
ESTADO DE RESULTADO INTEGRAL DEL 1 DE ENERO AL 30 DE JUNIO DE 2024 Y 2023
EXPRESADO EN DOLARES DE LOS ESTADOS UNIDOS DE AMERICA

| | 30 DE JUNIO 2024 | 30 DE JUNIO 2023 |
|--|-----------------------|------------------|
| INGRESOS | | |
| Ventas | Nota 14 27,981,521.79 | 27,687,387.42 |
| Costo de Venta | Nota 14 22,996,390.64 | 23,516,387.76 |
| Utilidad bruta | 4,985,131.15 | 4,170,999.66 |
| GASTOS DE OPERACION | | |
| Gerencia Ventas y Mercadeo | Nota 15 970,711.81 | 887,214.02 |
| Cadena de Suministros | Nota 15 523,270.65 | 382,106.16 |
| Administracion | Nota 15 129,078.74 | 115,532.10 |
| Auditoria Interna | Nota 15 43,103.36 | 40,519.11 |
| Direccion | Nota 15 639,301.21 | 515,962.19 |
| Gerencia Financiera | Nota 15 157,292.85 | 133,595.05 |
| Division Avicola | Nota 15 179,696.29 | 126,129.28 |
| | 2,642,454.91 | 2,201,057.91 |
| Utilidad de operaci3n | 2,342,676.24 | 1,969,941.75 |
| INGRESOS NO OPERACIONALES <small>(Otros Ingresos)</small> | 4,647,478.91 | - |
| GASTOS NO OPERACIONALES | | |
| Financieros <small>(Gastos Financieros y P3rdidas por siniestros)</small> | Nota 15 282,528.02 | 374,475.31 |
| Otros Gastos no Operacionales | Nota 15 3,874.42 | 48,275.83 |
| Utilidad antes de impuesto sobre la renta y reserva | 6,703,752.71 | 1,547,190.61 |
| RESERVA LEGAL | 395,775.85 | 108,303.34 |
| Utilidad antes de Impuesto | 6,307,976.86 | 1,438,887.27 |
| IMPUESTO SOBRE LA RENTA | 962,897.28 | 431,666.18 |
| Utilidad Distribuible | 5,345,079.58 | 1,007,221.09 |



 Lic. Rolando Arturo Duarte Schrageter
 Representante Legal


 Lic. Daisy Yanira P3rez de Sandoval
 Contador General

SARAM, S.A. DE C.V.

CONTADOR
 DAISY YANIRA PEREZ DE SANDOVAL
 INSCRIPCI3N No. 4118
 CVPCPA
 REPUBLICA DE EL SALVADOR




 Benjamin Wilfrido Navarrete y Compa1a
 Auditores Externos




SARAM, S.A. DE C.V.
 EMPRESA SALVADOREÑA
 ESTADO DE CAMBIOS EN EL PATRIMONIO
 AL 30 DE JUNIO DE 2024 Y 31 DE DICIEMBRE DE 2023
 EXPRESADO EN DOLARES DE LOS ESTADOS UNIDOS DE AMERICA


| | Capital Social | Reserva Legal | Utilidades (Pérdidas) de Ejercicios Anteiores | Utilidad del Ejercicio | Ajustes y Efectos por Valuacion y Cambio de Valor | Total |
|--------------------------------------|------------------------|------------------------|--|---------------------------|---|-------------------------|
| Saldos al 31 de Diciembre de 2023 | \$ 6,300,000.00 | \$ 864,224.15 | \$ 2,124.00 | \$ 2,154,464.02 | \$ 316,007.92 | \$ 9,636,820.09 |
| Traslado a Utilidades Acumuladas | | | \$ 2,154,464.02 | \$ (2,154,464.02) | | \$ (0.00) |
| Distribucion de Utilidades | | | \$ (1,050,000.00) | | | \$ (1,050,000.00) |
| Reserva Legal 2024 | | \$ 395,775.85 | | | | \$ 395,775.85 |
| Utilidad Distribuible del Ejercicio | | | | \$ 5,345,079.58 | | \$ 5,345,079.58 |
| Saldos al 30 de Junio de 2024 | \$ 6,300,000.00 | \$ 1,260,000.00 | \$ 1,106,588.02 | \$ 5,345,079.58 | \$ 316,007.92 | \$ 14,327,675.52 |


 Lic. Rolando Arturo Duarte Schlageter
 Representante Legal

SARAM, S.A. DE C.V.


 Lic. Daisy Yanira Pérez de Sandoval
 Contador General

CONTADOR
 DAISY YANIRA PÉREZ DE SANDOVAL
 INSCRIPCIÓN No. 4118
 CVPCPA
 REPÚBLICA DE EL SALVADOR


 Benjamin Wilfrido Navarrete y Compañía
 Auditores Externos

AUDITORES-BENJAMIN WILFRIDO NAVARRETE Y COMPAÑIA
 INSCRIPCIÓN
 No. 1089
 CVPCPA
 REPUBLICA DE EL SALVADOR

AUDITOR-JUAN BENJAMIN NAVARRETE GONZALEZ
 INSCRIPCIÓN
 No. 745
 CVPCPA
 REPUBLICA DE EL SALVADOR

SARAM, SA DE CV
EMPRESA SALVADOREÑA
ESTADO DE FLUJO DE EFECTIVO AL 30 DE JUNIO DE 2024 Y 2023
(EXPRESADO EN DOLARES DE LOS ESTADOS UNIDOS DE AMERICA)

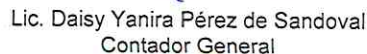
| | 30 DE JUNIO 2024 | 30 DE JUNIO 2023 |
|--|--------------------------|--------------------------|
| Utilidad Neta | \$ 5,345,079.58 | \$ 1,007,221.09 |
| Partidas aplicadas a contabilidad que no generaron recursos | | |
| Depreciacion y amortizaciones | \$ (1,558,600.36) | \$ 393,676.26 |
| Reserva Legal | \$ 521,696.66 | \$ 108,303.34 |
| Ajuste a Reserva Legal de Ejercicios Anteriores | \$ - | \$ - |
| | <u>\$ 4,308,175.88</u> | <u>\$ 1,509,200.69</u> |
| EFFECTIVO EN ACTIVIDADES DE OPERACIÓN | | |
| Deudores comerciales y otras cuentas por cobrar | \$ (5,695,449.97) | \$ 49,191.93 |
| Disminucion (Aumento) en inventario | \$ 1,906,404.45 | \$ 1,116,278.62 |
| Disminucion de Pagos Anticipados | \$ 151,495.65 | \$ (480,784.18) |
| Aumento (Disminucion)en deudas Financieras a Corto Plazo | \$ (945,755.28) | \$ (5,288,878.50) |
| Incremento en deudas comerciales y otras cuentas por pagar a corto plazo | \$ (879,076.59) | \$ 523,588.75 |
| Disminucion en beneficios a empleados | \$ (10,666.29) | \$ (2,277.83) |
| Provisiones y Otros pasivos a Largo Plazo | | |
| Incremento en Impuestos por pagar | \$ 508,771.57 | \$ 329,543.52 |
| (Disminucion) Incremento en Dividendos por pagar | \$ - | \$ (183.33) |
| | <u>\$ (4,964,276.46)</u> | <u>\$ (3,753,521.02)</u> |
| EFFECTIVO GENERADO POR ACTIVIDADES DE OPERACIÓN | | |
| EFFECTIVO USADO EN ACTIVIDADES DE INVERSION | | |
| (Aumento) Disminución en Inversiones Financieras a Largo Plazo | \$ - | \$ - |
| (Aumento) Disminución en Inversiones Financieras a Corto Plazo | \$ (224,191.58) | \$ 82,356.60 |
| (Aumento) Disminución en Bienes Inmuebles | \$ 3,838,860.40 | \$ (168,482.78) |
| (Aumento) Disminución en Bienes muebles | \$ 822,339.84 | \$ (684,249.53) |
| (Aumento) Disminución construcciones en proceso | \$ (790,512.92) | \$ 454,272.60 |
| (Aumento) Disminución en Intangibles | \$ (235.70) | \$ 55,732.26 |
| | <u>\$ 3,646,260.04</u> | <u>\$ (260,370.85)</u> |
| EFFECTIVO APLICADO EN ACTIVIDADES DE INVERSION | | |
| EFFECTIVO EN ACTIVIDADES DE FINANCIAMIENTO | | |
| Deudas financieras a largo plazo | \$ (2,851,630.15) | \$ 90,227.63 |
| Provisiones y Otros Pasivos a Largo Plazo | \$ - | \$ - |
| Utilidades segundo semestre años 2023 y 2022 | \$ 1,147,242.93 | \$ 965,671.43 |
| | <u>\$ (1,704,387.22)</u> | <u>\$ 1,055,899.06</u> |
| EFFECTIVO EN ACTIVIDADES DEL PATRIMONIO | | |
| Ajuste por pago de ISR y CESC | \$ - | \$ - |
| Distribucion de utilidades | \$ (1,050,000.00) | \$ (525,000.00) |
| | <u>\$ (2,754,387.22)</u> | <u>\$ 530,899.06</u> |
| TOTAL EFFECTIVO ACTIVIDADES FINANCIAMIENTO Y PATRIMONIO | | |
| (DISMINUCION) AUMENTO EN EL EFECTIVO | \$ 235,772.24 | \$ (1,973,792.12) |
| EFECTIVO AL INICIO DEL AÑO | \$ 1,597,883.51 | \$ 3,571,675.63 |
| | <u>\$ 1,833,655.74</u> | <u>\$ 1,597,883.51</u> |


 Lic. Rolando Arturo Duarte Schlegeter
 Representante Legal

SARAM, S.A. DE CV




 Benjamín Wilfrido Navarrete y Compañía
 Auditores Externos


 Lic. Daisy Yanira Pérez de Sandoval
 Contador General

CONTADOR
DAISY YANIRA PEREZ DE SANDOVAL
INSCRIPCIÓN No. 4118
CVPCPA
REPÚBLICA DE EL SALVADOR





Saram S.A. de C.V.

Kilómetro 27 ½ Carretera a Sonsonate, Lourdes, Colón, La Libertad.
El Salvador C. A. Tel. 2346-4800, Fax 2346-4802

NOTAS A LOS ESTADOS FINANCIEROS AL 30 DE JUNIO 2024 Y 31 DE DICIEMBRE 2023

Nota 1 OPERACIONES Y POLÍTICAS CONTABLES.

La empresa SARAM, S.A. de C.V. ha adoptado las Normas Internacionales de Información Financiera completas (NIIF), ya que en diciembre del 2010 se emitió bonos a través de la Bolsa de Valores de El Salvador, a la fecha se mantienen las operaciones de financiamiento a través de la Bolsa de Valores de El Salvador.

Deudores Comerciales y otras cuentas por cobrar.

Los deudores comerciales se originan de transacciones relacionadas con el giro ordinario del negocio de la empresa, la cual agrupa en las cuentas por cobrar comerciales los negocios que se realizan de productos agropecuarios, mascotas y granjas.

Además, agrupa deudas que se amparan con documentos legales, cuentas por cobrar en litigio, cuentas por cobrar de compañías afiliadas, anticipos al personal y la estimación de cuentas incobrables, principalmente.

Las cuentas y documentos por cobrar son registradas en base al precio original de facturación y el saldo al final del ejercicio, está valuado sobre la base razonable de recuperación.

Para definir la base razonable de recuperación, la empresa adopto como política en el periodo 2011 la estimación de un porcentaje fijo de incobrabilidad sobre saldos vencidos al final del año, conforme a la tabla siguiente:

| Rango de vencimiento | % de incobrabilidad |
|------------------------------|---------------------|
| De 61 a 120 días de proceso | 5% |
| De 121 a 180 días de proceso | 10% |
| De 181 a 270 días de proceso | 25% |
| De 271 a 365 días de proceso | 50% |
| Más de 365 días de proceso | 100% |

Inventarios.

Los inventarios de materias primas, materiales, suministros o repuestos, son registrados inicialmente al costo de adquisición y posteriormente medidos o valuados al costo promedio.

Los productos terminados e inventarios en proceso son valuados con el sistema de costo de producción estimado, bajo el método de órdenes de producción. Bajo este sistema se carga el inventario de productos terminados con el costo de las órdenes de producción a fabricar con abono a la Cuenta Costos de Producción estimados y se utiliza el sistema de inventarios periódicos para su control. Se realizan inventarios mensuales para ajustar las diferencias provenientes de mermas en el proceso productivo.

Propiedad, Planta y Equipo.

Los activos se contabilizan a su valor de adquisición y el método de depreciación es el de línea recta, sobre la vida útil estimada de cada bien. Las ganancias o pérdidas de capital en venta de dichos bienes, son registradas en los resultados.

En el periodo 2011 se elaboró una revaluación de la propiedad planta y equipo, la cual al compararse con los valores pre existentes surgieron algunas diferencias que fueron contabilizadas en el activo





Saram S.A. de C.V.

Kilómetro 27 ½ Carretera a Sonsonate, Lourdes, Colón, La Libertad.
El Salvador C. A. Tel. 2346-4800, Fax 2346-4802

NOTAS A LOS ESTADOS FINANCIEROS AL 30 DE JUNIO 2024 Y 31 DE DICIEMBRE 2023

como revaluaciones o en su caso contrario como deterioro por pérdida de valor de los bienes y en el Patrimonio como Efectos de conversión de las NIIF.

Durante el primer semestre del ejercicio 2024 no se ha realizado la revaluación de propiedad planta y equipo, ya que se estima que no ha habido acontecimientos que dieran origen a pensar en cambios en los valores existentes al 30 de junio de 2024.

Provisión Laboral.

Durante el primer semestre del año 2024 y 2023 Las erogaciones en concepto de indemnizaciones de los empleados fueron registradas en el periodo en que ocurrieron.

Provisiones por retiro voluntario.

En el año 2014 se promulgo la Ley del Retiro Voluntario por parte del personal, razón por la cual se creó la cuenta con el nombre de provisiones por retiro voluntario, efectuándose el cálculo estadístico para el primer semestre del año 2024, el cual fue absorbido por las indemnizaciones pagadas del personal que laboraba en granja Santa Fe, por lo que el saldo de la cuenta quedo con saldo cero.

Nota 2 UNIDAD MONETARIA

La contabilidad de la compañía se registra en Dólares de los Estados Unidos de América y el tipo de cambio del dólar con respecto al Colón Salvadoreño es de ¢8.75 por \$1.00

Nota 3 EFECTIVO Y EQUIVALENTES DE EFECTIVO

En caja \$19,831.73, estos fondos son depositados en día siguiente a sus correspondientes cuentas bancarias, los cuales provienen de cobros realizados.

En fondos de combustible y Viáticos un monto de \$2,155.00 los cuales se utiliza para gastos varios menores.

En esta cuenta se agrupan los fondos que se tienen en el sistema financiero nacional que asciende a \$ 430,168.25, fuera del país se tiene en Los Estados Unidos de América, en cuenta de FC Stone \$ 776,915.77 para compra de contratos de futuros de materia prima.

En cuenta de Servicios Generales Bursátiles \$ 604,585.00 cuenta que se utiliza para el pago de las obligaciones derivados de los documentos emitidos en bolsa.

Lo cual suma la cantidad de \$ 1,833,655.75 reflejado en la cuenta de mayor efectivo y equivalentes de efectivo.

Nota 4 DEUDORES COMERCIALES Y OTRAS CUENTAS POR COBRAR

Las cuentas por Cobrar Comerciales al 30 de junio de 2024 y Diciembre 2023 presentan un incremento de \$5,177,730.38 que significa el 209.10% de incremento en 2024 con relación a 2023, debido a la generación del documento por cobrar por operaciones avícola por un monto de \$5,500,000.00 por lo que operativamente ha habido un decremento de \$ 322,269.62 debido a la buena gestión de cobros.

La estimación de cuentas incobrables, está calculada en base a la política de crédito, según morosidad de la cartera, la cual, al 30 de junio de 2024, la administración decidió mantener en los Estados Financieros el saldo de \$ 7,102.83.

Experiencia en Nutrición Animal

Página

2



**Saram S.A. de C.V.**

Kilómetro 27 ½ Carretera a Sonsonate, Lourdes, Colón, La Libertad.
El Salvador C. A. Tel. 2346-4800, Fax 2346-4802

NOTAS A LOS ESTADOS FINANCIEROS AL 30 DE JUNIO 2024 Y 31 DE DICIEMBRE 2023

Las políticas de Crédito están detalladas en la nota No 1 de estos Estados Financieros.

| Cuentas | jun-24 | dic-23 |
|-----------------------------------|------------------------|------------------------|
| Comerciales | | |
| Pecuario | 1,540,473.37 | 1,386,951.06 |
| Mascotas | 77,946.90 | 95,682.93 |
| Granjas Pollo Engorde | 20.35 | 19,450.95 |
| | 1,618,440.62 | 1,502,084.94 |
| Otras cuentas por cobrar | | |
| Estimación para Ctas. Incobrables | -7,102.83 | -7,102.83 |
| Documentos por cobrar | 5,545,000.00 | 0.00 |
| Descuentos | 1,236.48 | 51.07 |
| Cuentas por cobrar relacionadas | 680.47 | 978,534.24 |
| Pago a Cuenta - GOB | 490,668.08 | 1,361.17 |
| Otras cuentas por cobrar | 5,016.65 | 1,280.50 |
| | 6,035,498.85 | 974,124.15 |
| | \$ 7,653,939.47 | \$ 2,476,209.09 |

Pago a Cuenta

El saldo reflejado en pago a cuenta a diciembre 2023 es el saldo acumulado a favor en el año y al 30 de junio 2024 es el saldo que lleva acumulado del impuesto anticipado que se ha pagado a la fecha, el cual se liquidara en el impuesto anual a la fecha de presentación de la declaración de ISR anual.

Nota 5 INVENTARIOS

El rubro de inventarios está conformado Materia Prima, Productos en Procesos, Producto Terminado, Pedidos en Tránsito y otros inventarios.

| Cuentas | jun-24 | dic-23 |
|--|---------------------|---------------------|
| Inventario de Materia Prima | | |
| Pecuario | 2,084,623.21 | 2,617,549.95 |
| Avícola | 1,055.57 | 19,585.25 |
| | 2,085,678.78 | 2,637,135.20 |
| Inventario de Productos en Proceso | | |
| Pecuario | 187,264.48 | 552,305.74 |
| Mascotas | 3,874.20 | 4584.95 |
| Manadas en desarrollo | 0.00 | 384,676.26 |
| Aprovechamiento de sub productos por biotecnología | 56,703.74 | 56,703.74 |
| | 247,842.42 | 998,270.69 |
| Inventario de Productos Terminados | | |
| Pecuario | 421,347.38 | 608,858.17 |
| Mascotas | 127,241.22 | 232,879.38 |

Experiencia en Nutrición Animal



**Saram S.A. de C.V.**

Kilómetro 27 ½ Carretera a Sonsonate, Lourdes, Colón, La Libertad.
El Salvador C. A. Tel. 2346-4800, Fax 2346-4802

NOTAS A LOS ESTADOS FINANCIEROS AL 30 DE JUNIO 2024 Y 31 DE DICIEMBRE 2023

| | | |
|--|------------------------|------------------------|
| Avícola | 0.00 | 137.99 |
| | <u>548,588.60</u> | <u>841,875.54</u> |
| Inventario de Pedidos en Tránsito | | |
| Pedidos en Tránsito | | |
| Maíz | 331,021.31 | 119,387.60 |
| Soya | 9,779.09 | 78,794.83 |
| Maíz DDGS | 220,444.55 | 23,489.27 |
| Otros | 33,388.91 | 42,988.35 |
| | <u>594,633.86</u> | <u>264,660.05</u> |
| Otros Inventarios | | |
| Inventario Filtros y Herramientas | 372,363.53 | 441,399.35 |
| Insumos y Papelería | 45,178.33 | 56,357.31 |
| | <u>417,541.86</u> | <u>497,756.66</u> |
| Total, Inventarios | <u>\$ 3,894,285.52</u> | <u>\$ 5,239,698.14</u> |

Los inventarios de materia prima están valuados al costo promedio, los productos en proceso y terminado al costo de producción. Se realizan inventarios mensuales de los cuales, si existen diferencias, son ajustados al periodo que corresponden.

Como puede observarse el negocio con mayor participación en la empresa es el pecuario, tanto en materia prima como en producto en proceso, producto terminado y producto en tránsito.

Los inventarios se han visto disminuidos al 30 de junio 2024 con relación a diciembre 2023, en un 25.68%.

Nota 6 PAGOS ANTICIPADOS:

El rubro de Pagos anticipados está conformado por: Proyecto Evolución, Seguros, Depósitos en Garantías, amortizaciones y otros.

| Cuentas | jun-24 | dic-23 |
|--------------------------------|----------------------|----------------------|
| Depósitos en Garantía | 89,999.49 | 91,499.49 |
| Amortizaciones | 382,162.82 | 2,282.00 |
| Proyecto Evolución | 63,228.58 | 73,628.56 |
| Otros | 38,304.90 | 17,967.54 |
| Anticipo a proveedores | 137,577.40 | 124,049.93 |
| | <u>\$ 711,273.19</u> | <u>\$ 309,427.52</u> |
| Total Pagos Anticipados | \$ 711,273.19 | \$ 309,427.52 |

Depósitos en Garantía.

Este importe corresponde a depósitos que se han realizado en concepto de garantía a Productos Diana según contrato firmado con ellos.





Saram S.A. de C.V.

Kilómetro 27 ½ Carretera a Sonsonate, Lourdes, Colón, La Libertad.
El Salvador C. A. Tel. 2346-4800, Fax 2346-4802

NOTAS A LOS ESTADOS FINANCIEROS AL 30 DE JUNIO 2024 Y 31 DE DICIEMBRE 2023

Amortizaciones

Las amortizaciones son montos de gastos en que incurre la empresa, para ser utilizados dentro del mismo periodo fiscal vigente.

Durante el ejercicio, se incrementó la cuenta de pagos anticipados en \$401,845.67, que representan el 130% siendo la cuenta que más contribuyo en el incremento la cuenta de amortizaciones en \$379,880.82

Proyecto Evolución.

Se contrató y desarrollo con la empresa London Consulting Group, un estudio de la organización en las áreas de producción para el año 2018.

El objetivo principal del contrato, es el desarrollo de la empresa con rentabilidad sostenida a través de 10 años mínimos.

Dado que los resultados esperados son para 5 años, la Administración decidió diferir el costo del servicio profesional, para amortizarlo financieramente, enfrentando adecuadamente los ingresos que generara en cada ejercicio de este periodo con el costo del servicio profesional.

Nota 7 PROPIEDAD PLANTA Y EQUIPO

| Cuentas | jun-23 | dic-23 |
|-----------------------------------|------------------------|------------------------|
| Propiedad, Planta y Equipo | | |
| Terrenos | 2,728,597.42 | 4,093,933.15 |
| Edificios | 3,273,964.10 | 3,272,652.80 |
| Edificios Granjas | 0.00 | 2,491,057.20 |
| Mobiliario y Equipo de Oficina | 747,986.53 | 724,675.48 |
| Maquinaria y Equipo | 5,866,892.43 | 5,615,326.06 |
| Equipo de Transporte | 1,261,229.38 | 1,199,307.97 |
| Costo de adquisición Herramientas | 6,122.33 | 6,122.33 |
| Equipo de Granjas | 1,759.79 | 1,328,285.66 |
| | <u>13,886,551.98</u> | <u>18,731,360.65</u> |
| Depreciacion Acumulada | | |
| Acumulada Edificios | -1,094,310.16 | -1,875,142.94 |
| Mobiliario y Equipo | -572,459.63 | -554,849.33 |
| Maquinaria y Equipo | -4,115,824.79 | -3,937,140.64 |
| Vehiculos | -939,807.96 | -909,243.30 |
| Herramientas | -5,986.97 | -5,716.07 |
| Equipo de Granja | -1,414.87 | -1,258,871.51 |
| | <u>-6,729,804.38</u> | <u>-8,540,963.79</u> |
| Total | <u>7,156,747.60</u> | <u>10,190,396.86</u> |
| Activos Intangibles | | |
| Licencias y programas | 70,928.97 | 70,928.97 |
| Depreciación de Intangibles | -68,327.52 | -66,489.65 |
| Total | <u>2,601.45</u> | <u>4,439.32</u> |
| Total, General | <u>\$ 7,159,349.05</u> | <u>\$10,194,836.18</u> |





Saram S.A. de C.V.

Kilómetro 27 ½ Carretera a Sonsonate, Lourdes, Colón, La Libertad.
El Salvador C. A. Tel. 2346-4800, Fax 2346-4802

NOTAS A LOS ESTADOS FINANCIEROS AL 30 DE JUNIO 2024 Y 31 DE DICIEMBRE 2023

Terrenos y Edificios

La cuenta de terrenos no ha tenido movimiento en este periodo de tiempo, la cuenta de Edificios ha disminuido en \$ 1,365,335.73 principalmente por la venta del terreno que utilizaba la granja de pollos Santa Fé.

Mobiliario y Equipo

Esta cuenta refleja un incremento por \$ 23,311.05, esto se debe a compras de Mobiliaria realizadas, de laptops para uso de personal de la empresa, impresores, armario, etc.

Maquinaria y equipo.

El incremento \$ 251,566.37, en esta cuenta se debe principalmente a la activación de diferentes maquinarias para producción.

Equipo de transporte

El incremento de \$ 61,921.41 compra de vehículos para uso de gerencia de ventas y mercadeo.

Equipo de granjas

El decremento de \$ 1,326,525.87 se debe a la venta de granja Santa Fé a puerta cerrada, por lo que se liquidaron los activos existentes de dicha granja.

Revaluos

Los activos que componen el rubro de propiedad planta y equipo están valuados de acuerdo a un peritaje técnico, ya que es equipo de una vida útil corta de 2 años por lo que consideramos que el valor en libros es razonable.

En cuanto a la medición posterior al reconocimiento de estos activos, se aplicara la política establecida en la NIC 16, párrafo 34.

Aquellos activos cuya diferencia sea significativa entre el valor razonable del activo revaluado, contra el importe en libros; será necesario una nueva revaluación.

Y así, de acuerdo a los cambios que experimenten cada una de los activos, se efectuaran los revalúos anuales o cada 3 años según se considere conveniente.

Nota 8 PROYECTOS EN PROCESO

Este rubro está conformado por aquellos proyectos de maquinaria o edificaciones que estaban vigentes al 31 de diciembre de 2023 y al 30 de junio de 2024 los cuales se detallan a continuación:

| Instalaciones | Junio 2024 | Diciembre 2023 |
|-----------------------|------------------------|----------------------|
| Administración | 79,189.15 | 6,904.00 |
| Área avícola | 51,617.36 | 49,722.36 |
| Área comercial | 4,100.00 | 4,100.00 |
| Logística | 43,328.22 | 10,500.00 |
| Medio Ambiente | 6,825.91 | 6,825.91 |
| Operaciones pecuario | 937,418.37 | 681,538.81 |
| Santa Esperanza | 25,792.54 | 17,307.73 |
| Total, general | \$ 1,148,271.55 | \$ 776,898.81 |



**Saram S.A. de C.V.**

Kilómetro 27 ½ Carretera a Sonsonate, Lourdes, Colón, La Libertad.
El Salvador C. A. Tel. 2346-4800, Fax 2346-4802

NOTAS A LOS ESTADOS FINANCIEROS AL 30 DE JUNIO 2024 Y 31 DE DICIEMBRE 2023**Nota 9 DEUDAS FINANCIERAS**

A continuación, se presenta un cuadro esquemático que contiene información relacionada con todos los créditos que la empresa tiene con el sistema financiero y otras instituciones, detallando las proporciones de corto y largo plazo en cada uno de los créditos, así como información importante de los contratos de financiamiento firmados por la administración de la empresa.

| Endeudamiento al 30/06/2024 | | | | |
|---|---------------------|------------------|---------------------|---------------------|
| | Corto Plazo | Intereses | Largo Plazo | Total |
| LINEAS ROTATIVAS | 503,491.99 | 3,011.62 | - | 506,503.61 |
| Banco Cuscatlán | | | | |
| Ref 7194501 vencimiento 21/02/2025 | 500,000.00 | 3,011.62 | - | 503,011.62 |
| Tarjeta de Crédito Banco Cuscatlán | 3,491.99 | | - | 3,491.99 |
| Tarjeta de Crédito Banco Agrícola | - | | - | - |
| PRESTAMOS DECRECIENTES | 89,510.17 | 11,758.62 | 2,455,497.48 | 2,556,766.27 |
| Banco de América Central | | | | |
| Monto pactado \$3,300,000.00, garantía hipotecaria Ref 404102630 desembolso 29/02/2020 vence 26/02/2035 | 89,510.17 | 11,758.62 | 2,455,497.48 | 2,556,766.27 |
| Emisión de Bonos | 2,880,000.00 | 9,628.16 | - | 1,885,721.69 |
| TOTAL | 3,473,002.16 | 24,398.40 | 2,455,497.48 | 5,952,898.04 |
| Total obligaciones por pagar a corto plazo | 3,497,400.56 | | | |
| Total obligaciones por pagar a largo plazo | 2,455,497.48 | | | |
| Documentos por pagar no financiero | 0.00 | | | |
| | \$ 5,952,898.04 | | | |

Nota 10 DEUDAS COMERCIALES Y OTRAS CUENTAS POR PAGAR A CORTO PLAZO Y PROVISIONES Y OTROS PASIVOS A LARGO PLAZO**DEUDAS COMERCIALES Y OTRAS CUENTAS POR PAGAR A CORTO PLAZO**

Esta cuenta muestra los saldos a junio 2024 y diciembre 2023 de los movimientos con los proveedores a corto plazo, que representan el 18% y 26% respectivamente del total del pasivo corriente.

La administración de la empresa financia parte de sus operaciones a través de los proveedores locales principalmente.





Saram S.A. de C.V.

Kilómetro 27 ½ Carretera a Sonsonate, Lourdes, Colón, La Libertad.
El Salvador C. A. Tel. 2346-4800, Fax 2346-4802

NOTAS A LOS ESTADOS FINANCIEROS AL 30 DE JUNIO 2024 Y 31 DE DICIEMBRE 2023

| | 30-jun-24 | 31-dic-23 |
|---|-----------------------|-----------------------|
| Proveedores Locales | \$722,316.92 | \$1,182,685.27 |
| Proveedores del Exterior | \$218,849.01 | \$435,515.45 |
| Anticipos de clientes | \$13,312.27 | \$32,901.54 |
| Otros | \$62,900.66 | \$69,887.43 |
| Total Deudas Comerciales y otras Cuentas por Pagar a Corto Plazo | \$1,017,378.86 | \$1,720,989.69 |
| | | |
| Vacaciones | \$9,198.62 | \$11,237.99 |
| Aguinaldos | \$92,569.16 | \$0.00 |
| Comisiones a Vendedores | \$23,533.01 | \$32,269.29 |
| Indemnizaciones Obligatorias o | \$0.00 | \$14,875.22 |
| Otros | \$5,029.98 | \$0.00 |
| Total, Beneficios a empleados a corto plazo | \$130,330.77 | \$58,382.50 |
| | | |
| Total, Impuestos por pagar | \$1,144,096.60 | \$1,332,048.20 |

PROVISIONES Y OTROS PASIVOS A LARGO PLAZO

Este monto se constituyó por la deuda contraída con Cafecoyo, S,A de C,V, sin que el terreno garantice dicha deuda, es decir no existe documento legal que ampare esta deuda, no obstante la administración reconoce dicho compromiso.

| | Junio 2024 | Diciembre 2023 |
|------------------------------|------------|----------------|
| Deuda terrenos a Largo Plazo | 174,715.41 | 174,715.41 |

Nota 11 CAPITAL SOCIAL

Durante el ejercicio del 2011, se modificó el valor contable de las acciones de \$11.43 a \$ 12.00, a fin de cumplir con la reforma del Código de Comercio relacionadas con el valor de las acciones.

A fecha 27 de febrero de 2023 se celebró la Junta General Extraordinaria número 82 en la cual se aprobó el incremento del capital social variable por unanimidad de votos en \$3,150,000.00 para totalizar un capital variable de \$ 4,887,144.00 y un capital fijo de \$ 1,412,856.00 en consecuencia el capital social ascendió a \$ 6,300,000.00 representado por 525,000 acciones de valor nominal \$12.00 cada una.

Al 30 de Junio de 2024 y 31 de diciembre de 2023 el valor contable de la acción es de \$27.29 y \$36.71 respectivamente.

Nota 12 RESERVAS

A junio 2023 se calculó el 7% de la reserva legal siendo el total de \$ 469,262.69, de lo cual solamente se reconoció \$ 395,775.85 ya que con este monto se llega al límite de las reservas que sería de una quinta parte.

Nota 13 RESULTADOS ACUMULADOS





NOTAS A LOS ESTADOS FINANCIEROS AL 30 DE JUNIO 2024 Y 31 DE DICIEMBRE 2023

Contiene los saldos de las utilidades obtenidas de ejercicios anteriores:

| | Junio 24 | Diciembre 23 |
|--------------|-----------------------|-------------------|
| Año 2022 | \$0.00 | \$2,124.00 |
| Año 2023 | \$1,106,588.02 | \$0.00 |
| Total | \$1,106,588.02 | \$2,124.00 |

Nota 14 ESTADO DE RESULTADO - INGRESOS

Estas cuentas de ventas y costo de venta, comprenden las ventas realizadas por los giros de los negocios y sus costos. Como puede observarse concentrados es el negocio con más participación, pues refleja a junio de 2024 en ventas el 77.16% y si a este le sumamos las ventas Avícolas que ascienden al 7.22% y la de otros 15.62%; a junio de 2023 la participación de las ventas de concentrados refleja el 85.56%, la Avícola el 12.83% y otros 1.61%.

En cuanto al costo concentrados refleja el 85.99% de participación, que sumado a la Avícola que refleja el 10.95% 10.95% tenemos el 96.94% del total del costo, para junio 2024; a junio 2023, Concentrados significo el 83.45%, Avícola el 14.88% y el de otros 1.67%.

Es importante aclarar que el Agropecuario con el Avícola es una integración del mismo negocio, además los porcentajes que estamos presentando son de participación en las ventas y costo de ventas totales, no de la rentabilidad bruta.

| CUENTAS | 30-jun-24 | 30-jun-23 |
|----------------|----------------------|----------------------|
| Ventas | | |
| Concentrados | 25,176,719.20 | 23,690,174.13 |
| Avícola | 2,354,766.85 | 3,552,278.30 |
| Otros | 5,097,514.65 | 444,934.99 |
| | 32,629,000.70 | 27,687,387.42 |
| Costo de Venta | | |
| Concentrados | 19,773,738.89 | 19,624,833.99 |
| Avícola | 2,518,117.73 | 3,499,276.35 |
| Otros | 704,534.02 | 392,277.42 |
| | 22,996,390.64 | 23,516,387.76 |

Nota 15 ESTADO DE RESULTADO – GASTOS DE OPERACIÓN Y OTROS

Estas cuentas de gastos comprenden los gastos de operación realizados por los giros de los negocios que la empresa desarrolla.

| | 30-jun-24 | 30-jun-23 |
|-------------------------|------------|------------|
| Gerencia Administrativa | 129,078.74 | 115,532.10 |
| Gerencia Financiera | 157,292.85 | 133,595.05 |





Saram S.A. de C.V.

Kilómetro 27 ½ Carretera a Sonsonate, Lourdes, Colón, La Libertad.
El Salvador C. A. Tel. 2346-4800, Fax 2346-4802

NOTAS A LOS ESTADOS FINANCIEROS AL 30 DE JUNIO 2024 Y 31 DE DICIEMBRE 2023

| | | |
|--|-----------------------|-----------------------|
| Auditoría Interna | 43,103.36 | 40,519.11 |
| Gerencia de Ventas y Mercadeo | 970,711.81 | 887,214.02 |
| Gerencia Agropecuaria | 179,696.29 | 126,129.28 |
| Gastos de Dirección | 639,301.21 | 515,962.19 |
| Cadena de Suministros | 523,270.65 | 382,106.16 |
| TOTAL, DE GASTOS DE OPERACIÓN | 2,642,454.91 | 2,201,057.91 |
| (-) menos | | |
| Gastos Financieros | 282,528.02 | 374,475.31 |
| Deterioro de activos | 0.00 | 42,647.25 |
| Otros Gastos No Operacionales | 3,874.42 | 5,628.58 |
| TOTAL, DE GASTOS NO OPERACIONALES | 286,402.44 | 422,751.14 |
| TOTAL, DE GASTOS | \$2,928,857.35 | \$2,623,809.05 |

