

SEGUROS COMEDICA, S.A.

**Estados Financieros
(No Auditados)**

Del 01 de Enero Al 30 de Junio de 2024 y 2023

(Con Informe de Revisión de Información Financiera Intermedia)

SEGUROS COMEDICA, S.A.

**Informe de Revisión de Información Financiera Intermedia
(No Auditado)**

Del 01 de Enero Al 30 de Junio de 2024 y 2023

Índice del Contenido

Pág.


Carta de Remisión

Informe de Revisión de Información Financiera Intermedia (No Auditado). 1

Balances Generales Intermedios al 30 de Junio de 2024 y 2023. 2

Estados de Resultados Intermedios del 01 de Enero al 30 de Junio de 2024 y 2023. 3

Notas a los Estados Financieros Intermedios al 30 de Junio de 2024 y 2023. 4



San Salvador Centro, 22 de julio 2024.

Doctor
Luis Gustavo Cousin Rojas
Presidente.
SEGUROS COMEDICA, S.A.
Presente.

Asunto: Remisión Informe de Revisión de Información
Financiera Intermedia 2024 y 2023.


Estimado Doctor Cousin:

De conformidad con el contrato de servicios profesionales de auditoría financiera del período comprendido del primero de enero al treinta y uno de diciembre de dos mil veinticuatro, que nuestra firma está brindando a SEGUROS COMEDICA, S.A., estamos remitiendo adjunto un ejemplar original y una copia del Informe de Revisión de Información Financiera Intermedia (No Auditado) al 30 de junio de 2024 y 2023, según NCS-16 Normas para la Publicación de Estados Financieros de las Sociedades de Seguros.


Agradecemos la colaboración recibida por parte del personal de la Aseguradora, lo cual permitió el buen desarrollo de nuestro trabajo.

Sin otro Particular, reciba un cordial saludo.

Atentamente,


Aníbal A. Elías
Socio





INFORME DE REVISIÓN DE INFORMACIÓN FINANCIERA INTERMEDIA

Señores
Junta General de Accionistas de
SEGUROS COMEDICA, S.A.
Presente.

Introducción.

Hemos revisado los Balances Generales Intermedios adjuntos de SEGUROS COMEDICA, S.A., al 30 de junio de 2024 y 2023 y los Estados de Resultados Intermedios por los semestres terminados en dicha fecha, y un resumen de las políticas contables más significativas y otras notas explicativas. La Dirección es responsable de la preparación y presentación razonable de esta información financiera intermedia de conformidad con las Normas Contables para Sociedades de Seguros vigentes en El Salvador, las cuales prevalecen cuando existe conflicto con las Normas Internacionales de Información Financiera – NIIF, véase Notas 2 y 20 a los Estados Financieros. Nuestra responsabilidad es expresar una conclusión sobre esta información financiera intermedia basada en nuestra revisión.

Alcance de la Revisión.

Hemos llevado a cabo nuestra revisión de conformidad con la Norma Internacional de Encargos de Revisión 2410 revisión de información financiera intermedia realizada por el Auditor Independiente de la Aseguradora. Una revisión de información financiera intermedia consiste en hacer indagaciones, principalmente ante las personas responsables de los asuntos financieros y contables; así como, en aplicar procedimientos analíticos y otros procedimientos de revisión. Una revisión tiene un alcance sustancialmente menor que el de una auditoría realizada de acuerdo con las Normas Internacionales de Auditoría y; por lo tanto, no nos permite obtener una seguridad de conocer todos los asuntos significativos que podrían ser identificados en una auditoría. En consecuencia, no expresamos una opinión de auditoría.

Conclusión.

Basándonos en nuestra revisión, no ha llegado a nuestro conocimiento ninguna cuestión que nos lleve a pensar que la información financiera intermedia adjunta no presenta razonablemente, en todos los aspectos materiales, la situación financiera de SEGUROS COMEDICA, S.A. al 30 de Junio de 2024 y 2023; así como, sus resultados financieros para los períodos terminados en dichas fechas, de conformidad con las Normas Contables para Sociedades de Seguros vigentes en El Salvador, las cuales prevalecen cuando existe conflicto con las Normas Internacionales de Información Financiera – NIIF.


Aníbal A. Elías
Socio
Elías & Asociados
Inscripción 859



Dirección: 57 Avenida Norte, Condominio Miramonte, Local 5B, San Salvador Centro.
22 de Julio de 2024.

SEGUROS COMEDICA, S.A.
Balances Generales Intermedios
Al 30 de Junio de 2024 y 2023 (no auditados)
(Expresados en miles de dólares de los Estados Unidos de América)

	<u>Nota</u>	<u>2024</u>	<u>2023</u>
Activo			
Activos del giro			
Caja y bancos		US\$ 2,124.5	1,122.5
Inversiones financieras – neto		620.0	587.1
Cartera de Prestamos	4	223.7	105.1
Primas por cobrar – neto	5	2,071.6	1,876.8
Deudores por seguros y fianzas	6	379.2	559.0
		5,419.0	4,250.5
Otros activos			
Pagos Anticipados y Cargos Diferidos		897.5	1,044.2
Diversos (neto)		332.6	640.7
		1,230.1	1,684.9
Activo fijo			
Bienes inmuebles, muebles y otros neto de depreciación		34.0	30.6
		34.0	30.6
Total activos		6,683.1	5,966.0
Pasivo y patrimonio			
Pasivos del giro			
Obligaciones con asegurados	7 y 8	0.3	5.9
Sociedades acreedoras de seguros y fianzas	10	1,045.4	964.3
Obligaciones con intermediarios y agentes	11	224.7	211.8
		1,270.4	1,182.0
Otros pasivos			
Cuentas por pagar		246.4	153.2
Diversos		238.4	216.1
		484.8	369.3
Reservas técnicas			
Reservas de riesgos en curso	9	1,192.4	997.6
Reservas por siniestros	9	166.3	146.4
		1,358.7	1,144.0
Total pasivos		3,113.9	2,695.3
Patrimonio			
Capital social pagado		3,340.0	3,340.0
Reservas de capital, patrimonio restringido y resultados acumulados		229.2	(69.3)
Total patrimonio		3,569.2	3,270.7
Total pasivo y patrimonio		US\$ 6,683.1	5,966.0

Las notas a los estados financieros son parte integrante de éstos

Dr. Luis Gustavo Cousin
Director Presidente

Dr. Pedro Alfonso Siliezar
Director Secretario

Dr. Julio Alfredo Osegueda
Director Propietario

Dr. Miguel Angel Cruz
Director Suplente

Dra. Ana Gloria Quintanilla
Directora Suplente

Lic. Heriberto Pérez Aguirre
Gerente General

SEGUROS COMEDICA, S.A.
Estados de resultados Intermedios (no auditados)
Período comprendido del 1 de enero al 30 de Junio de 2024 y 2023
(Expresados en miles de dólares de los Estados Unidos de América)

	<u>Nota</u>	<u>2024</u>	<u>2023</u>
Ingresos de operación			
Primas netas de devoluciones y cancelaciones	US\$	3,949.6	3,510.7
Ingreso por decremento de reservas técnicas		1,081.8	952.8
Siniestros y gastos recuperados por reaseguros y re afianzamiento		324.7	360.0
Reembolso de gastos por cesiones		549.1	494.1
Ingresos financieros y de inversión		32.7	19.1
		5,937.9	5,336.7
Costos de operación			
Siniestros		629.7	726.0
Primas cedidas por reaseguros y Reafianzamientos		1,571.2	1,455.2
Gastos por incrementos de reservas técnicas		1,801.7	1,536.7
Gastos de adquisición conservación		767.7	681.1
		4,770.3	4,399.0
Reservas de saneamiento		1.5	1.8
		1.5	1.8
Utilidad antes de gastos		1,166.1	935.9
Gastos de operación			
Gastos financieros y de inversión		8.5	6.0
Gastos de administración	13	537.2	464.0
		545.7	470.0
Utilidad de operación		620.4	465.9
Otros ingresos y gastos		(1.5)	12.1
Utilidad antes de impuestos		618.9	478.0
Utilidad neta	US\$	618.9	478.0

Las notas a los estados financieros son parte integrante de éstos.

Dr. Luis Gustavo Cousin
Director Presidente

Dr. Pedro Alfonso Siliezar
Director Secretario

Dr. Julio Alfredo Osegueda
Director Propietario

Dr. Miguel Angel Cruz
Director Suplente

Dra. Ana Gloria Quintanilla
Directora Suplente

Lic. Heriberto Pérez Aguirre
Gerente General

SEGUROS COMEDICA, S.A.
Notas a los Estados Financieros Intermedios
Al 30 de junio de 2024 y 2023 (no auditados)
(Expresados en miles de dólares de los Estados Unidos de América)

Nota 1. Operaciones

SEGUROS COMEDICA, S.A., es una sociedad salvadoreña constituida según testimonio de Escritura Pública de fecha 13 de abril de 2019, de naturaleza anónima sujeta al régimen de capital fijo, con domicilio en el distrito de San Salvador, municipio de San Salvador Centro, constituida a plazo indeterminado, con la finalidad principal de desarrollo, promoción y comercialización de todo tipo de seguros generales en sus diferentes modalidades, incluidas las operaciones de fianzas.

La sociedad fue calificada favorablemente por la Superintendencia del Sistema Financiero de acuerdo con la autorización concedida por su Consejo Directivo en la sesión No.CD-TRECE/DOS MIL DIECINUEVE, de fecha 28 de marzo de 2019.

La escritura de constitución de SEGUROS COMEDICA, S.A., fue inscrita en el Registro de Comercio, al Número 53 del Libro No. 4064 del Registro de Sociedades, con fecha 5 de junio de 2019.

La aseguradora inicio operaciones con fecha 4 de enero de 2021.

Nota 2. Principales políticas contables

Las normas contables utilizadas para la preparación de estos estados financieros fueron emitidas por la anterior Superintendencia del Sistema Financiero; no obstante, dicha normativa contable permanece vigente de conformidad a lo establecido en la Ley de Regulación y Supervisión del Sistema Financiero.

2.1 Normas técnicas y principios de contabilidad

Los presentes estados financieros han sido preparados por SEGUROS COMEDICA, S.A., con base a las Normas Contables emitidas por la Superintendencia del Sistema Financiero, las cuales continúan vigentes de acuerdo a lo establecido en la Ley de Supervisión y Regulación del Sistema Financiero. Estas normas prevalecen cuando existe conflicto con las Normas Internacionales de Información Financiera – NIIF, en la nota N° 20, se explican las diferencias contables. Las Sociedades de seguros utilizarán las NIIF en su opción más conservadora cuando la Superintendencia no se haya manifestado por alguna de las opciones permitidas; en el caso que la transacción u operación contable no se encuentre regulada deberá contabilizarse utilizando el Marco Conceptual de las referidas normas.

SEGUROS COMEDICA, S.A.
Notas a los Estados Financieros Intermedios
Al 30 de junio de 2024 y 2023 (no auditados)
(Expresados en miles de dólares de los Estados Unidos de América)

2.2. Políticas obligatorias.

Las políticas de obligatorio cumplimiento tratan sobre los temas siguientes:

- a) Consolidación
- b) Inversiones Financieras
- c) Provisión de intereses y suspensión de la provisión
- d) Activo fijo
- e) Indemnizaciones y retiro voluntario
- f) Reservas de saneamiento por activos de riesgo
- g) Préstamos vencidos
- h) Activos extraordinarios
- i) Transacciones en moneda extranjera
- j) Reservas de riesgo en curso
- k) Reservas matemáticas
- l) Intereses por pagar
- m) Inversiones accionarias
- n) Reconocimiento de ingresos
- o) Salvamentos y Recuperaciones
- p) Reconocimiento de pérdidas en préstamos

Nota 3. Diversificación de inversiones

El patrimonio neto mínimo más las reservas técnicas y matemáticas constituyen la base de inversión, la cual debe estar respaldada por el monto de las inversiones realizadas.

Al 30 de junio de 2024 y 2023, la Aseguradora mantiene inversiones por un monto de US\$5,391.8 (US\$4,724.2 en 2023), de las cuales la inversión elegible de acuerdo al artículo 34 de la Ley de Sociedades de Seguros asciende US\$3,826.2 (US\$3,326.4 en 2023).

Las inversiones se encuentran diversificadas en los siguientes instrumentos y activos que se detallan a continuación:

<u>Clase de instrumento o activo</u>	<u>2024</u>		<u>2023</u>	
	<u>Monto</u>	<u>Elegible</u>	<u>Monto</u>	<u>Elegible</u>
Títulos valores en renta fija	\$ 470.0	470.0	\$ 437.1	437.1
Depósitos en dinero	2,247.3	1,773.8	1,251.4	1,251.4
Cartera de préstamos y descuentos	223.7	223.7	105.1	105.1
Primas por cobrar seguro directo	2,071.6	1,192.4	1,876.8	997.6
Siniestros por cobrar por cesiones reaseguro	379.2	166.3	559.0	146.4
Gastos de organización e inversiones en mobiliario y equipo	0.0	0.0	494.8	388.8
Otros instrumentos de oferta pública	0.0	0.0	0.0	0.0
Totales	\$ 5,391.8	3,826.2	\$ 4,724.2	3,326.4

SEGUROS COMEDICA, S.A.
Notas a los Estados Financieros Intermedios
Al 30 de junio de 2024 y 2023 (no auditados)
(Expresados en miles de dólares de los Estados Unidos de América)

Al 30 de junio de 2024 y 2023, la sociedad no presentó deficiencia de inversiones. El movimiento de las provisiones en los periodos reportados es el siguiente:

Conceptos	Inversiones	Préstamos	Primas	Total
Saldo al 31 de diciembre de 2022	0.0	0.0	0.9	0.9
Más: Incrementos de provisiones	0.0	0.0	17.0	17.0
Menos: Decrementos de provisiones	0.0	0.0	(16.1)	(16.1)
Saldo al 30 de junio de 2023	0.0	0.0	1.8	1.8
Saldo al 31 de diciembre de 2023	0.0	0.0	0.6	0.6
Más: Incrementos de provisiones	0.0	0.0	21.0	17.0
Menos: Decrementos de provisiones	0.0	0.0	(19.4)	(16.1)
Saldo al 30 de junio de 2024	0.0	0.0	2.2	2.2

	<u>2024</u>	<u>2023</u>
Tasa de cobertura	0.0%	0.0%

La tasa de cobertura es el cociente expresado en porcentaje, que resulta de dividir el monto de las provisiones entre el monto del activo.

	<u>2024</u>	<u>2023</u>
Tasa de rendimiento promedio	4.3%	4.5%

La tasa de rendimiento promedio es el porcentaje que resulta de dividir los ingresos de la cartera de inversiones (incluyendo intereses y comisiones) entre el saldo promedio de la cartera bruta de inversiones del período reportado.

Nota 4. Préstamos y sus provisiones

Al 30 de junio de 2024 y 2023, la aseguradora mantiene los siguientes saldos de la cartera de activos de riesgo crediticio:

		<u>2024</u>	<u>2023</u>
Cartera Bruta de Préstamos (Operaciones Bursátiles)	US\$	223.7	105.1
Rendimiento por cobrar sobre préstamos (Operaciones Bursátiles)		<u>0.0</u>	<u>0.0</u>
Menos: provisiones		<u>0.0</u>	<u>0.0</u>
Cartera de riesgo neta	US\$	<u>223.7</u>	<u>105.1</u>

No hubo movimiento de provisiones en el periodo reportado.

	<u>2024</u>	<u>2023</u>
Tasa de cobertura	0.0%	0.0%

La tasa de cobertura es el cociente expresado en porcentaje, que resulta de dividir el monto de las provisiones entre el monto del activo.

SEGUROS COMEDICA, S.A.
Notas a los Estados Financieros Intermedios
Al 30 de junio de 2024 y 2023 (no auditados)
(Expresados en miles de dólares de los Estados Unidos de América)

La tasa de rendimiento promedio de la cartera de préstamos es 0.0% para 2024 y 2023. La tasa de rendimiento promedio es el porcentaje que resulta de dividir los ingresos de la cartera de préstamos entre el saldo promedio de la cartera bruta de préstamos del periodo reportado.

Al 30 de junio de 2024 y 2023, los préstamos con tasa de interés ajustable representan el 0.0% de la cartera de préstamos y los préstamos con tasa de interés fija el 100% en ambos periodos (corresponden a operaciones bursátiles).

Nota 5. Primas por cobrar

El saldo de primas por cobrar en los periodos reportados, se encuentra diversificado por ramos de operación y registra el importe de las primas pendientes de cobro, así:

	<u>2024</u>	<u>2023</u>
Por seguros de vida, accidentes y enfermedades	US\$ 0.0	0.0
De seguros de daños	2,048.3	1,858.4
De fianzas	0.0	0.0
Vencidas	25.5	20.2
Subtotal	<u>2,073.8</u>	<u>1,878.6</u>
Menos: Provisión por primas por cobrar	<u>(2.2)</u>	<u>(1.8)</u>
Primas netas por cobrar	<u>US\$ 2,071.6</u>	<u>1,876.8</u>

Al 30 de junio de 2024 y 2023, la Aseguradora cuenta con provisiones por primas por cobrar para cubrir eventuales pérdidas en la recuperación de las mismas. Dichas provisiones ascienden a US\$2.2 (US\$1.8 en 2023).

El movimiento de las provisiones registradas durante estos periodos se resume a continuación:

Saldos al 31 de diciembre de 2022	0.9
Más: Constitución de provisiones	17.0
Menos: Liberación de provisiones	(16.1)
Saldos al 30 de junio de 2023	US\$ 1.8
Saldos al 31 de diciembre de 2023	0.6
Más: Constitución de provisiones	21.0
Menos: Liberación de provisiones	(19.4)
Saldos al 30 de junio de 2024	US\$ 2.2

Nota 6. Sociedades deudoras de seguros y fianzas

En este rubro se registran los derechos de la Aseguradora por diversas cesiones. Al 30 de junio de 2024 y 2023, está conformado así:

	<u>2024</u>	<u>2023</u>
Cuenta corriente por seguros y fianzas	US\$ 342.0	538.8
Primas retenidas por seguros y fianzas	37.2	20.2
Total	<u>379.2</u>	<u>559.0</u>

SEGUROS COMEDICA, S.A.
Notas a los Estados Financieros Intermedios
Al 30 de junio de 2024 y 2023 (no auditados)
(Expresados en miles de dólares de los Estados Unidos de América)

Nota 7. Obligaciones por siniestros

Al 30 de junio de 2024 y 2023, las obligaciones de la aseguradora, en concepto de siniestros pendientes de pago, ascienden a la suma de US\$0.0 (US\$0.2 en 2023), y su distribución por ramos es la siguiente:

		<u>2024</u>	<u>2023</u>
De daños	US\$	<u>0.0</u>	<u>0.2</u>

Nota 8. Depósitos para operaciones de seguros

Al 30 de junio de 2024 y 2023, la Aseguradora tiene depósitos a favor de sus asegurados por la suma de US\$0.3 (US\$5.7 en 2023). La distribución es la siguiente:

		<u>2024</u>	<u>2023</u>
Depósitos para primas de seguros	US\$	<u>0.3</u>	<u>5.7</u>

Nota 9. Reservas técnicas y por siniestros

Al 30 de junio de 2024 y 2023, las reservas de riesgos en curso, matemáticas y por siniestros constituidas por la sociedad para afrontar compromisos derivados de las pólizas de seguros en vigor, ascienden a un total de US\$1,358.7 (US\$1,144.0 en 2023).

El movimiento registrado durante el período en las cuentas de reservas técnicas y matemáticas se resume a continuación:

<u>Conceptos</u>		<u>Reservas por riesgo en curso</u>	<u>Reservas por siniestros</u>	<u>Total</u>
Saldos al 31 de diciembre de 2022		<u>351.6</u>	<u>208.5</u>	<u>560.1</u>
Más: Incrementos de reservas		1,479.5	57.2	1,536.7
Menos: Decrementos de reservas		(833.5)	(119.3)	(952.8)
Saldos al 30 de junio de 2023	US\$	<u>997.6</u>	<u>146.4</u>	<u>1,144.0</u>
Saldos al 31 de diciembre de 2023		<u>436.3</u>	<u>202.1</u>	<u>638.4</u>
Más: Incrementos de reservas		1,726.3	95.1	1,821.4
Menos: Decrementos de reservas		(970.2)	(130.9)	(1,101.1)
Saldos al 30 de junio de 2024	US\$	<u>1,192.4</u>	<u>166.3</u>	<u>1,358.7</u>

Nota 10. Sociedades acreedoras de seguros y fianzas

Al 30 de junio de 2024 y 2023, la Aseguradora tiene registradas obligaciones que ascienden a US\$1,045.4 (US\$964.3 en 2023), las cuales se encuentran distribuidas así:

SEGUROS COMEDICA, S.A.
Notas a los Estados Financieros Intermedios
Al 30 de junio de 2024 y 2023 (no auditados)
(Expresados en miles de dólares de los Estados Unidos de América)

	<u>2024</u>	<u>2023</u>
Obligaciones en cuenta corriente con sociedades de reaseguro y re afianzamiento	US\$ 1,045.4	964.3
Primas retenidas a sociedades de reaseguro y re afianzamiento	0.0	0.0
	<u>US\$ 1,045.4</u>	<u>964.3</u>

Nota 11. Obligaciones con intermediarios y agentes

Al 30 de junio de 2024 y 2023, la Aseguradora tiene obligaciones con los intermediarios y agentes de seguros por US\$224.7 (US\$211.8 en 2023), distribuidas así:

	<u>2024</u>	<u>2023</u>
Con agentes e intermediarios de seguros	US\$ <u>224.7</u>	<u>211.8</u>

Nota 12. Utilidad (pérdida) por acción

La Utilidad por acción de los períodos reportados, es la que a continuación se presenta:

	<u>2024</u>	<u>2023</u>
Utilidad por acción (en dólares estadounidenses)	US\$ <u>18.5</u>	<u>14.3</u>

El valor anterior ha sido calculado considerando la utilidad neta mostrada en los estados de resultados y un promedio de acciones en circulación de 33,400 en 2024 y 2023.

Nota 13. Gastos de administración

Al 30 de junio de 2024 y 2023, la Aseguradora tiene registrados gastos de administración de acuerdo con el siguiente detalle:

	<u>2024</u>	<u>2023</u>
Gastos de personal	US\$ 259.4	260.8
De directores	13.5	13.7
Por servicios recibidos de terceros	79.6	76.7
Por seguros	9.6	7.9
Impuestos y contribuciones	90.8	22.2
Otros gastos de administración	84.3	82.7
	<u>US\$ 537.2</u>	<u>464.0</u>

SEGUROS COMEDICA, S.A.
Notas a los Estados Financieros Intermedios
Al 30 de junio de 2024 y 2023 (no auditados)
(Expresados en miles de dólares de los Estados Unidos de América)

Nota 14. Personas relacionadas

De acuerdo con el artículo 27 de la Ley de Sociedades de Seguros, son personas relacionadas: Las personas naturales que sean titulares del tres por ciento o más de las acciones de la sociedad de seguros, incluidas las acciones del cónyuge y parientes hasta el primer grado de consanguinidad.

También son personas relacionadas aquellas sociedades cuya propiedad se encuentren en las siguientes circunstancias:

- a) En la que un accionista de la sociedad de seguros, su cónyuge y parientes dentro del primer grado de consanguinidad, sean titulares del tres por ciento o más de las acciones de la institución, y el diez por ciento o más de acciones con derecho a voto de la sociedad referida.
- b) En las que un director o gerente de la sociedad de seguros, su cónyuge y parientes dentro del primer grado de consanguinidad sean titulares del diez por ciento o más de las acciones con derecho a voto de la sociedad referida.
- c) En las que dos o más directores o gerentes, sus cónyuges o parientes dentro del primer grado de consanguinidad, tengan en conjunto la titularidad del veinticinco por ciento o más de las acciones.
- d) En que los accionistas, directores o gerentes de una sociedad de seguros, sus cónyuges o parientes dentro del primer grado de consanguinidad, sean titulares en conjunto del diez o más de las acciones de la sociedad referida.

Al 30 de junio de 2024 y de 2023, la Aseguradora tiene operaciones con su relacionada Asociación Cooperativa de Ahorro y Crédito del Colegio Médico de El Salvador de Responsabilidad Limitada (COMEDICA DE R.L.).

Nota 15. Créditos relacionados

De conformidad con el artículo 27 de la Ley de Sociedades de Seguros, las sociedades de seguros, así como sus filiales, no podrán tener en su cartera créditos otorgados a personas naturales o jurídicas por un monto superior al 15% del capital pagado y reservas de capital de la institución; además, dicho monto no podrá exceder del 2% de los activos totales netos de reservas de saneamiento y depreciaciones de la sociedad de seguros o de sus filiales, según el caso.

Al 30 de junio de 2024 y 2023, no se tienen préstamos otorgados a partes vinculadas.

SEGUROS COMEDICA, S.A.
Notas a los Estados Financieros Intermedios
Al 30 de junio de 2024 y 2023 (no auditados)
(Expresados en miles de dólares de los Estados Unidos de América)

Nota 16. Requerimiento del patrimonio neto mínimo

De conformidad con el artículo 29 de la Ley de Sociedades de Seguros, las sociedades de seguros deben contar con un patrimonio neto mínimo, para cubrir obligaciones extraordinarias provocadas por desviaciones en la siniestralidad, en exceso de lo esperado estadísticamente. Esta medición financiera se calcula con base en las reglas establecidas en el artículo 30 de la citada Ley.

Al 30 de junio de 2024 y 2023, el patrimonio neto mínimo asciende a US\$1,597.6 (US\$1,447.9 en 2023) para ambos períodos, cumpliendo la aseguradora con lo establecido en la ley.

Durante los años 2024 y 2023 no se ha presentado insuficiencia patrimonial.

Nota 17. Indicadores de la carga del recurso humano.

Durante los períodos reportados la sociedad de seguros ha mantenido un promedio de treinta y cinco empleados para ambos períodos. De ese número el 69% en ambos años, se dedican a labores relacionadas con la actividad aseguradora, y 31% en ambos períodos, es personal de apoyo.

Nota 18. Litigios pendientes

Al 30 de junio de 2024 de 2023, no existen litigios judiciales ni administrativos pendientes que pudieran afectar materialmente el patrimonio de la sociedad.

Nota 19. Responsabilidades

Las responsabilidades asumidas por la Aseguradora y los montos retenidos a cargo de la misma al 30 de junio de 2024 y 2023, se detallan a continuación:

	<u>2024</u>	<u>2023</u>
Responsabilidades por negocios de seguros y fianzas directos tomados	US\$ 674,901.9	423,586.7
Responsabilidades cedidas y retrocedidas de seguros y fianzas	<u>(77,269.9)</u>	<u>(70,513.7)</u>
Menos: Reservas matemáticas	0.0	0.0
Responsabilidad neta	<u><u>US\$ 597,632.0</u></u>	<u><u>353,073.0</u></u>

SEGUROS COMEDICA, S.A.
Notas a los Estados Financieros Intermedios
Al 30 de junio de 2024 y 2023 (no auditados)
(Expresados en miles de dólares de los Estados Unidos de América)

Nota 20. Sumario de Diferencias Significativas entre las Normas Internacionales de Información Financiera y las Normas Contables Emitidas por la Anterior Superintendencia del Sistema Financiero de El Salvador.

La administración de SEGUROS COMEDICA, S.A., ha determinado las siguientes diferencias principales entre las Normas Internacionales de Información Financiera (NIIF) y las normas contables para sociedades de seguros vigentes en El Salvador:

- 1) Las inversiones no se tienen registradas y valuadas de acuerdo con la clasificación que establece la NIIF 9, la cual incluye tres categorías de clasificación principales para los activos financieros: medidos al costo amortizado, al valor razonable con cambios en otro resultado integral (VRCORI), y al valor razonable con cambios en resultados (VRCR); la NIIF 9 elimina las categorías existentes de la NIC 39 de inversiones mantenidas hasta el vencimiento, préstamos y partidas por cobrar y disponibles para la venta.
- 2) No se están realizando todas las divulgaciones relacionadas con el uso de los instrumentos financieros; por ejemplo:
 - I. Los objetivos y políticas concernientes a la gestión de los riesgos financieros, incluyendo su política respecto a la cobertura, desglosada para cada uno de los tipos principales de transacciones previstas.
 - II. La información sobre la naturaleza de los riesgos administrados, tales como: riesgo de crédito, riesgo de mercado, riesgo de moneda y riesgo de la tasa de interés.
 - III. Con relación al riesgo de liquidez, las NIIF requieren que se divulguen los activos y pasivos financieros según agrupaciones significativas de plazos, basada en los períodos que restan entre la fecha de balance y la fecha contractual del vencimiento de los mismos.
 - IV. Las NIIF requieren que debe revelarse información acerca de los valores razonables de cada clase o grupo de sus activos y pasivos de carácter financiero.
- 3) Las provisiones para riesgo de crédito se establecen de acuerdo con las disposiciones regulatorias vigentes. Las NIIF 9 utilizan un modelo de pérdida crediticia esperada (PCE). Esto requiere que se aplique juicio considerable con respecto de cómo los cambios en los factores económicos afectan las PCE. El modelo de deterioro es aplicable a los activos financieros medidos al costo amortizado o al VRCORI, excepto por las inversiones en instrumentos de patrimonio. Bajo las NIIF, las provisiones para pérdidas se miden usando una de las siguientes bases: (i) Pérdidas crediticias esperadas de 12 meses: éstas son pérdidas crediticias esperadas que resultan de posibles eventos de incumplimiento dentro de los 12 meses posteriores a la fecha de presentación; y (ii) Pérdidas crediticias esperadas durante el tiempo de vida del activo: Estas son pérdidas crediticias esperadas que resultan de posibles eventos de incumplimiento durante la vida esperada de un instrumento

SEGUROS COMEDICA, S.A.
Notas a los Estados Financieros Intermedios
Al 30 de junio de 2024 y 2023 (no auditados)

(Expresados en miles de dólares de los Estados Unidos de América)

financiero; el uso de este último es obligatorio cuando ha sucedido un aumento considerable en el riesgo crediticio desde la fecha de otorgamiento. Adicionalmente, de acuerdo a las normas regulatorias, la liberación de las reservas y las recuperaciones de créditos castigados se reportan como Otros Ingresos en el estado de resultados fuera de los resultados de operación.

- 4) Para los intereses sobre la cartera vencida de préstamos, las NIIF requieren que los estados financieros se preparen sobre la base de lo devengado; para este caso, los ingresos generados por los intereses sobre la cartera vencida de préstamos financieros se registran en cuentas de orden según la normativa de la anterior Superintendencia, es decir, no se reconocen como producto cuando se devengan, sino que hasta que son percibidos. En virtud de lo anterior, y de acuerdo con lo establecido en las NIIF, el valor de los intereses de la cartera vencida debe formar parte del producto, pues ya han sido devengados.

Las NIIF requieren el reconocimiento contable de intereses de todos los activos financieros.

- 5) La política contable del reconocimiento de los costos de adquisición y conservación indica que se reconocen cuando son incurridos. Las NIIF permiten el diferimiento de los gastos relacionados con las comisiones diferidas.
- 6) Las Normas Contables regulatorias vigentes requieren la creación de un pasivo que corresponde a reservas por siniestros no reportados y a reservas de previsión; sin embargo, las NIIF establecen que “No reconocerá como pasivos las provisiones por siniestros ocurridos, pero no declarados si dichos siniestros se derivan de contratos de seguro que no existen en la fecha de los estados financieros, (tales como las provisiones para catástrofes o de estabilización)”.
- 7) Las NIIF requieren la presentación de un estado del resultado del período y otro resultado integral único o presentar un estado de resultados del período separado y un estado que presente el resultado integral.
- 8) Los contratos de arrendamiento son registrados como arrendamientos operativos, excepto aquellos contratos que transfieren sustancialmente al arrendatario los riesgos y beneficios inherentes a la propiedad, los cuales son registrados como arrendamientos financieros, mientras que NIIF 16, Arrendamientos, requiere que todos los contratos que contienen un arrendamiento se registren como arrendamiento financiero, incorporando en el balance general el derecho de uso del activo y el pasivo correspondiente.
- 9) No se registran impuestos diferidos, las NIIF requieren el reconocimiento de éstos cuando la base de valuación fiscal de los activos y pasivos difiere de lo financiero contable.

El efecto de estas diferencias sobre los estados financieros de la Aseguradora no ha sido determinado por la Administración.

SEGUROS COMEDICA, S.A.
Notas a los Estados Financieros Intermedios
Al 30 de junio de 2024 y 2023 (no auditados)
(Expresados en miles de dólares de los Estados Unidos de América)

Nota 21. Información por segmentos

A la fecha de los períodos reportados, la Aseguradora se dedica a la prestación de servicios mediante la comercialización de pólizas de seguros generales y operaciones de fianzas en el territorio nacional.

Nota 22. Reaseguradores

Los reaseguradores que respaldan los negocios de seguros de la entidad son:

<u>Reasegurador</u>	<u>Clase de Contrato</u>	<u>Participación (%)</u>
SEGUROS E INVERSIONES, S.A.	a	50
SOM.US, INTERMEDIARIO DE REASEGURO S.A. DE C.V.	b	100
SOM.US, INTERMEDIARIO DE REASEGURO S.A. DE C.V.	c	100

Simbología:

- a. Cuota parte automóviles
- b. Exceso de pérdida de incendio
- c. Exceso de pérdida catastrófico

Nota 23. Hechos relevantes y subsecuentes

Los hechos de mayor relevancia ocurridos durante los períodos que terminaron el 30 de junio de 2024 y 2023, se resumen a continuación:

1. Hechos relevantes al 30 de junio de 2024.

Según acuerdo de Junta Directiva asentado en acta No. 52 de fecha 20 de enero de 2024 en su punto No. 24. 1. Aprueban la contratación del Licenciado Heriberto Pérez Aguirre como Gerente General de la Aseguradora, para que pueda incorporarse a partir del 01 de febrero de 2024. Según acuerdo de Junta Directiva asentado en acta No. 53 de fecha 17 de febrero de 2024 en su punto No. 15. Aprueban el Nombramiento y Ratificación como Gerente General al Licenciado Heriberto Pérez Aguirre, nombramiento efectivo a partir del día 01 de febrero de 2024.

2. Hechos relevantes al 30 de junio de 2023.

Con fecha 30 de mayo de 2023 se celebró Junta General Ordinaria de Accionistas, en la que hubo elección de Junta Directiva, para el periodo de dos años contados a partir de la inscripción de la Credencial de los nombramientos en el Registro de Comercio.

SEGUROS COMEDICA, S.A.
Notas a los Estados Financieros Intermedios
Al 30 de junio de 2024 y 2023 (no auditados)
(Expresados en miles de dólares de los Estados Unidos de América)

La Junta Directiva quedo integrada de la siguiente manera:

Cargo	Nombre
Director Presidente	Dr. Luis Gustavo Cousin Rojas
Director Secretario	Dr. Pedro Alfonso Siliezar Bolaños
Director Propietario	Dr. Julio Alfredo Osegueda Baires
Director Suplente	Dr. Miguel Angel Cruz Rojas
Directora Suplente	Dra. Ana Gloria Quintanilla de Reyes

La Credencial quedo inscrita en el Registro de Comercio con fecha 12 de junio de 2023.