




SARAM, S.A. DE C.V.  
BALANCE COMPARATIVO  
NIT 0614-291064-002-6  
(Expresado en Dolares Americanos)

	SEPTIEMBRE 2024	SEPTIEMBRE 2023	DIFERENCIA
<b>ACTIVO</b>			
<b>ACTIVO CORRIENTE</b>			
1101 Efectivo y Equivalentes al Efectivo	\$24,308,854.30	\$21,022,840.98	(\$3,286,013.32)
1102 Inversiones Financieras a Corto Plazo	\$15,779,921.86	\$10,137,374.67	(\$5,642,547.19)
1103 Deudores Comerciales	\$1,289,752.83	\$1,540,223.43	\$250,470.60
1104 Inventarios	\$96,320.67	\$101,539.94	\$5,219.27
1105 Pagos Anticipados	\$8,033,307.18	\$2,284,188.70	(\$5,749,118.48)
<b>ACTIVO NO CORRIENTE</b>			
1201 Propiedad, Planta y Equipo	\$5,452,332.74	\$5,638,419.23	\$186,086.49
1202 Depreciación Acumulada	\$908,208.44	\$573,003.37	(\$335,205.07)
1203 Activos Intangibles	\$8,528,932.44	\$10,885,466.31	\$2,356,533.87
1208 Construcciones en proceso	\$14,179,890.66	\$18,647,524.05	\$4,467,633.39
	(\$6,802,985.76)	(\$8,463,395.43)	(\$1,660,409.67)
	\$2,529.23	\$5,083.27	\$2,554.04
	\$1,149,498.31	\$696,254.42	(\$453,243.89)
<b>TOTAL ACTIVO</b>	<b>\$24,308,854.30</b>	<b>\$21,022,840.98</b>	<b>(\$3,286,013.32)</b>
<b>PASIVO</b>			
<b>PASIVO CORRIENTE</b>			
2101 Deudas Financieras a Corto Plazo	\$7,778,720.09	\$11,295,775.30	\$3,517,055.21
2102 Deudas Comerciales y otras Cuentas por Pagar a Corto Plazo	\$5,148,507.20	\$5,813,932.26	\$665,425.06
2104 Beneficios a empleados a corto plazo	\$3,571,984.37	\$4,020,974.65	(\$448,990.28)
2105 Impuestos por Pagar	\$1,229,994.70	\$1,333,841.27	(\$103,846.57)
<b>PASIVO NO CORRIENTE</b>			
2201 Deudas Financieras a Largo Plazo	\$177,241.03	\$185,905.89	(\$8,664.86)
2204 Provisiones y Otros Pasivos a Largo Plazo	\$169,287.10	\$273,210.45	(\$103,923.35)
	\$2,630,212.89	\$5,481,843.04	\$2,851,630.15
	\$2,455,497.48	\$5,307,127.63	(\$2,851,630.15)
	\$174,715.41	\$174,715.41	0.0
<b>PATRIMONIO</b>			
<b>PATRIMONIO</b>			
3101 Capital Social	\$16,530,134.21	\$9,727,065.68	(\$6,803,068.53)
3104 Reservas	\$16,530,134.21	\$9,727,065.68	(\$6,803,068.53)
3105 Resultados Acumulados	\$6,300,000.00	\$6,300,000.00	0.0
3106 Resultados del Ejercicio	\$864,224.15	\$630,000.00	\$234,224.15
3108 Ajuste y Efecto por Valuacion	\$1,106,588.02	\$2,124.00	\$1,104,464.02
	\$7,943,314.12	\$2,478,933.76	\$5,464,380.36
	\$316,007.92	\$316,007.92	0.0
<b>TOTAL PASIVO Y PATRIMONIO</b>	<b>\$24,308,854.30</b>	<b>\$21,022,840.98</b>	<b>(\$3,286,013.32)</b>

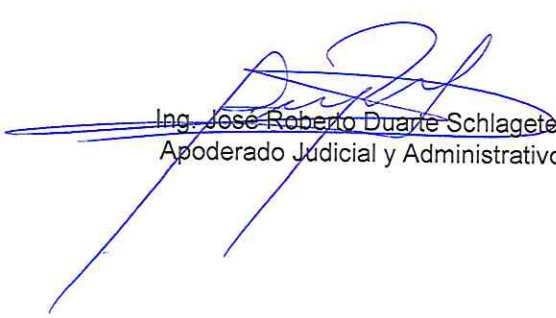
  
Ing. José Roberto Duarte Schlaigeter  
Apoderado Judicial y Administrativo


  
Lic. Daisy Yanira Pérez de Sandoval  
Contador General



SARAM, S.A. DE C.V.  
Empresa Salvadoreña  
ESTADO DE RESULTADO INTEGRAL  
Por Los Ejercicios Finalizados al 30 Septiembre 2024 Y Diciembre de 2023  
(Expresado en Dolares de Los Estados Unidos de America)

	2024	2023
INGRESOS		
Ventas	40,461,508.42	55,944,165.92
Costo de Venta	32,511,752.91	46,658,627.01
Utilidad bruta	<u>7,949,755.51</u>	<u>9,285,538.91</u>
GASTOS DE OPERACION		
Administracion	213,515.58	255,279.94
Gerencia Financiera	248,218.25	323,220.94
Auditoria Interna	62,248.41	97,463.81
Gerencia Ventas y Mercadeo	1,504,940.99	1,937,833.06
Division Avicola	211,565.25	296,205.40
Direccion	1,179,680.06	1,351,210.60
Cadena de Suministros	843,163.00	901,387.33
	<u>4,263,331.54</u>	<u>5,162,601.08</u>
Utilidad de operación	3,686,423.97	4,122,937.83
Ingresos no operacionales	4,643,478.91	
Gastos Financieros	380,779.94	699,425.58
Otros Gastos no operacionales	5,808.82	77,453.03
Utilidad antes de impuesto sobre la renta y reserva	<u>7,943,314.12</u>	<u>3,346,059.22</u>
RESERVA LEGAL	-	234,224.15
Utilidad neta	<u>7,943,314.12</u>	<u>3,111,835.07</u>
IMPUESTO SOBRE LA RENTA	-	957,371.05
Utilidad Distribuible	<u>7,943,314.12</u>	<u>2,154,464.02</u>

  
Ing. José Roberto Duarte Schlageter  
Apoderado Judicial y Administrativo

  
Lic. Daisy Yanira Pérez de Sandoval  
Contador General

**SARAM, S.A. DE C.V.**