

HORA : 15:41:05
FECHA: 4/12/2024

DAVIVIENDA SEGUROS, S.A.

USUARIO: CAPARICIO
ICONTABL/CON065

BALANCE DE COMPROBACION AL 30 DE NOVIEMBRE DEL 2024.

1 ACTIVO	
11 DISPONIBLE	789,240.94
12 INVERSIONES FINANCIERAS	38,813,354.97
13 PRESTAMOS	2,237,938.75
14 PRIMAS POR COBRAR	8,401,301.06
15 RESERVAS A CARGO DE REASEGURADORES Y REAFIANZADOR	
16 SOCIEDADES DEUDORAS DE SEGUROS Y FIANZAS	364,674.88
17 INVERSIONES PERMANENTES	791,558.09
18 INMUEBLES, MOBILIARIO Y EQUIPO	91,459.00
19 OTROS ACTIVOS	2,985,377.38
TOTAL ACTIVO	\$ 54,474,905.07 ✓

2 PASIVO	
21 OBLIGACIONES CON ASEGURADOS	48,444.59
22 RESERVAS TECNICAS Y CONTINGENCIAL DE FIANZAS	17,927,214.85
23 RESERVAS POR SINIESTROS	5,121,221.23
24 SOCIEDADES ACREEDORAS DE SEGUROS Y FIANZAS	1,555,970.78
25 OBLIGACIONES FINANCIERAS	
26 OBLIGACIONES CON INTERMEDIARIOS Y AGENTES	741,921.97
27 CUENTAS POR PAGAR	4,438,647.02
28 PROVISIONES	220,151.15
29 OTROS PASIVOS	811,431.43
TOTAL PASIVO	\$ 30,865,003.02 ✓

3 PATRIMONIO	
31 CAPITAL SOCIAL	8,571,429.00
32 CAPITAL PENDIENTE DE FORMALIZAR	
33 APOORTE SOCIAL	
34 APORTES PENDIENTES DE FORMALIZAR	
35 RESERVAS DE CAPITAL	1,714,285.72
36 PATRIMONIO RESTRINGIDO	576,972.09
37	
38 RESULTADOS ACUMULADOS	7,011,521.87
39	
TOTAL PATRIMONIO	\$ 17,874,208.68 ✓

4 GASTOS	
41 SINIESTROS	8,768,239.71
42 PRIMAS CEDIDAS POR REASEGUROS Y REAFIANZAMIENTOS	4,753,883.60
43 GASTO POR INCREMENTO DE RESERVAS TECNICAS Y CONTIN	5,403,904.89
44 GASTOS POR DECREMENTO DE RESERVAS A CARGO DE REASE	
45 GASTOS DE ADQUISICION Y CONSERVACION	10,484,074.45
46 DEVOLUCIONES Y CANCELACIONES DE PRIMAS	140,030.96
47 GASTOS FINANCIEROS Y DE INVERSION	204,041.62
48 GASTOS DE ADMINISTRACION	3,367,574.68
49 GASTOS EXTRAORDINARIOS Y DE EJERCICIOS ANTERIORES	2,196,106.53
TOTAL GASTOS	\$ 35,317,856.44 ✓

5 INGRESOS	
51 PRIMAS PRODUCTOS	34,429,918.21
52 INGRESO POR DECREMENTO DE RESERVAS TECNICAS Y	2,795,723.78
53 INGRESOS POR INCREMENTO DE RESERVAS A CARGO DE RE	
54 SINIESTROS Y GASTOS RECUPERADOS POR REASEGUROS Y R	624,552.74
55 REEMBOLSOS DE GASTOS POR CESIONES DE SEGUROS Y FIA	452,835.51
56 SALVAMENTOS Y RECUPERACIONES	65,052.83
57 INGRESOS FINANCIEROS Y DE INVERSION	2,440,762.61
58 INGRESOS POR RECUPERACION DE ACTIVOS Y PROVISIONES	119,001.18
59 INGRESOS EXTRAORDINARIOS Y DE EJERCICIOS ANTERIORE	125,702.95
TOTAL INGRESOS	\$ 41,053,549.81 ✓

BALANCE \$ 89,792,761.51 ✓


BALANCE \$ 89,792,761.51 ✓


6 CONTINGENTES Y COMPROMISOS	
61 CONTINGENTES Y COMPROMISOS DEUDORAS	6,652,010,567.90
62 DERECHOS POR FIANZAS EMITIDAS	
TOTAL CONTINGENTES Y COMPROMISOS	\$ 6,652,010,567.90 ✓

7 CONTINGENTES Y COMPROMISOS POR CONTRA	
71 CONTINGENTES Y COMPROMISOS POR CONTRA	6,652,010,567.90
72 COMPROMISOS POR FIANZAS EMITIDAS POR CONTRA	
TOTAL CONTINGENTES Y COMPROMISOS POR EL CONTRARIO	\$ 6,652,010,567.90 ✓

8 CUENTAS DE CONTROL	
81 CUENTAS DE CONTROL DEUDORAS	130,777,285.06
TOTAL CUENTAS DE CONTROL	\$ 130,777,285.06 ✓

9 CUENTAS DE CONTROL POR CONTRA	
9 CUENTAS DE CONTROL POR CONTRA	130,777,285.06
TOTAL CUENTAS DE CONTROL POR EL CONTRARIO	\$ 130,777,285.06 ✓


Lic. Luis Alberto Sánchez
Contador General


Ing. Rafael Humberto Puente Rosales
Gerente General

KPMG, LTDA. DE C.V.
Auditores Externos

HORA : 15:41:05
FECHA: 4/12/2024


DAVIVIENDA SEGUROS, S.A.


USUARIO:CAPARCICIO
ICONTABL/CON085

ESTADO DE RESULTADOS AL 30 DE NOVIEMBRE DE 2024.

EJERCICIO ECONOMICO DEL 01 DE ENERO AL 30 DE NOVIEMBRE DEL 2024

41 SINIESTROS	8,768,239.71	51 PRIMAS PRODUCTOS	34,429,918.21
42 PRIMAS CEDIDAS POR REASEGUROS Y REAFIANZAMIENTOS	4,753,883.60	52 INGRESO POR DECREMENTO DE RESERVAS TECNICAS Y	2,795,723.78
43 GASTO POR INCREMENTO DE RESERVAS TECNICAS Y CONTIN	5,403,904.89	53 INGRESOS POR INCREMENTO DE RESERVAS A CARGO DE RE	
44 GASTOS POR DECREMENTO DE RESERVAS A CARGO DE REASE		54 SINIESTROS Y GASTOS RECUPERADOS POR REASEGUROS Y R	624,552.74
45 GASTOS DE ADQUISICION Y CONSERVACION	10,484,074.45	55 REEMBOLSOS DE GASTOS POR CESIONES DE SEGUROS Y FIA	452,835.51
46 DEVOLUCIONES Y CANCELACIONES DE PRIMAS	140,030.96	56 SALVAMENTOS Y RECUPERACIONES	65,052.83
47 GASTOS FINANCIEROS Y DE INVERSION	204,041.62	57 INGRESOS FINANCIEROS Y DE INVERSION	2,440,762.61
48 GASTOS DE ADMINISTRACION	3,367,574.68	58 INGRESOS POR RECUPERACION DE ACTIVOS Y PROVISIONES	119,001.18
49 GASTOS EXTRAORDINARIOS Y DE EJERCICIOS ANTERIORES	2,196,106.53	59 INGRESOS EXTRAORDINARIOS Y DE EJERCICIOS ANTERIORE	125,702.95
TOTAL GASTOS	<u>\$ 35,317,856.44</u>	TOTAL INGRESOS	<u>\$ 41,053,549.81</u>
SUMAS	UTILIDAD DEL EJERCICIO		
	\$ 5,735,693.37		
	<u>\$ 41,053,549.81</u>		


Lic. Luis Alberto Sanchez
Contador General


Ing. Rafael Humberto Puente Rosales
Gerente General

KPMG, LTDA. DE C.V.
Auditores Externos