

# BANCO CUSCATLAN DE EL SALVADOR, S.A.

## Estado de Situación Financiera Separado

Saldos al 30 de noviembre de 2024

(Expresado en miles de Dólares de los Estados Unidos de América)

### Activo

|  |                    |
|--|--------------------|
| Efectivo y equivalentes de efectivo          | 573,581.4          |
| Instrumentos financieros de inversión (neto) | 465,792.6          |
| Cartera de créditos (neta)                   | 2,976,809.3        |
| Cuentas por cobrar (neto)                    | 46,709.3           |
| Activos físicos e intangibles (neto)         | 114,080.1          |
| Activos extraordinarios (neto)               | 620.6              |
| Inversiones en acciones (neto)               | 31,412.3           |
| Otros activos                                | 11,734.1           |
| <b>Total activos</b>                         | <b>4,220,739.7</b> |

### Pasivo

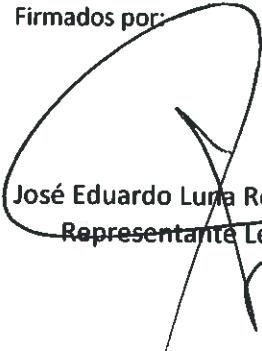
|   |                    |
|---|--------------------|
| Pasivos financieros a costo amortizado (neto) | 3,638,321.3        |
| Depósitos                                     | 3,249,898.1        |
| Préstamos                                     | 224,965.8          |
| Títulos de emisión propia                     | 163,457.4          |
| Obligaciones a la vista                       | 18,254.6           |
| Cuentas por pagar                             | 41,815.1           |
| Provisiones                                   | 14,437.1           |
| Otros pasivos                                 | 42,908.7           |
| <b>Total pasivos</b>                          | <b>3,755,736.8</b> |


### Patrimonio neto

|                                     |                  |
|-------------------------------------|------------------|
| Capital social                      | 204,701.8        |
| Reservas                            | 90,187.8         |
| Resultados por aplicar              | 113,878.5        |
| Utilidades de ejercicios anteriores | 65,962.8         |
| Utilidad del presente ejercicio     | 47,915.7         |
| Patrimonio restringido              | 42,752.9         |
| Otro resultado integral acumulado   | 13,481.9         |
| <b>Total patrimonio</b>             | <b>465,002.9</b> |

**Total pasivo y patrimonio** 4,220,739.7

Firmados por:

  
José Eduardo Luna Roshardt  
Representante Legal

  
Gerardo Emilio Kuri Nosthas  
Director de Operaciones y Finanza:

  
Ricardo Ernesto Mejía Reinoza  
Contador



**BANCO CUSCATLAN DE EL SALVADOR, S.A.**  
**Estado de Resultados Integral Separado**  
**Del 1 de enero al 30 de noviembre de 2024**  
(Expresados en miles de Dólares de los Estados Unidos de América)

|   |                    |
|---|--------------------|
| <b>Ingresos por intereses</b>   | <b>307,507.7</b>   |
| Activos financieros a costo amortizado  | 48,312.7           |
| Cartera de préstamos  | 259,195.0          |
| <b>Gastos por intereses</b>   | <b>(85,621.7)</b>  |
| Depósitos   | (56,076.2)         |
| Títulos de emisión propia   | (10,517.1)         |
| Préstamos   | (18,792.0)         |
| Otros gastos por intereses  | (236.4)            |
| <b>Ingresos por intereses netos</b>   | <b>221,886.0</b>   |
| Pérdida por deterioro de activos financieros distintos a los activos de riesgo crediticio, Neta | (491.0)            |
| Pérdida por deterioro de activos financieros de riesgo crediticio, Neta                         | (58,437.5)         |
| Ganancia o (Pérdida) por reversión de (deterioro) de valor de activos extraordinarios, Neta     | (37.7)             |
| <b>Ingresos por intereses, después de cargos por deterioro</b>                                  | <b>162,919.8</b>   |
| Ingresos por comisiones y honorarios  | 25,261.6           |
| Gastos por comisiones y honorarios  | (19,485.6)         |
| <b>Ingresos por comisiones y honorarios, netos</b>  | <b>5,776.0</b>     |
| Ganancia por ventas de activos y Operaciones discontinuadas                                     | 289.4              |
| Ganancias generadas por entidades registradas bajo el método de la participación                | 411.7              |
| Otros ingresos financieros  | 15,168.0           |
| <b>Total ingresos netos</b>   | <b>184,564.9</b>   |
| <b>Gastos de administración</b>   | <b>(126,916.1)</b> |
| Gastos de funcionarios y empleados  | (65,662.7)         |
| Gastos generales  | (39,139.8)         |
| Gastos de depreciación y amortización   | (21,599.4)         |
| Gastos por provisiones  | (514.2)            |
| <b>Utilidad (Pérdida) antes de impuesto</b>   | <b>57,648.8</b>    |
| <b>Gastos por impuestos sobre las ganancias</b>   | <b>(9,733.1)</b>   |
| <b>Utilidad (Pérdida) del ejercicio</b>   | <b>47,915.7</b>    |
| <b>Otro resultado integral</b>  | <b>0.0</b>         |
| Elementos que no se reclasificaran en resultados  | 0.0                |
| Elementos que se reclasificaran en resultados   | 0.0                |
| <b>Resultado integral total del ejercicio</b>   | <b>47,915.7</b>    |


Ganancia por Acción de las operaciones que continúan atribuible a los accionistas de la matriz durante el año (expresada en dólar por acción):

|         |      |
|---------|------|
| Básica  | 0.23 |
| Diluida | 0.23 |

Ganancia por Acción de las operaciones discontinuadas atribuible a los accionistas de la matriz durante el año (expresada en dólar por acción):

|         |      |
|---------|------|
| Básica  | 0.00 |
| Diluida | 0.00 |

Firmados por:

  
**José Eduardo Luna Roshardt**  
Representante Legal

  
**Gerardo Emilio Kuri Nosthas**  
Director de Operaciones y Finanzas

  
**Ricardo Ernesto Mejía Reinoza**  
Contador

