







(Compañía Salvadoreña)

(La Libertad, República de El Salvador)

Estado de Situación Financiera Separado

Al 31 de octubre de 2024 y 2023

(Cifras en dolares de los Estados Unidos de América)

	<u>2024</u>	<u>2023</u>
	US\$	US\$
Activos		
Activos corrientes:		
Efectivo y equivalentes de efectivo	6,538,879	44,719,192
Depósitos a plazo	10,000,000	10,000,000
Cuentas por cobrar comerciales y otras cuentas por cobrar	37,164,532	26,351,534
Cuentas por cobrar a partes relacionadas	5,557,336	6,661,203
Vencimiento corriente de préstamos por cobrar a largo plazo a partes relacionadas	15,087,070	14,858,704
Inversiones en instrumentos de deuda	35,587,302	29,836,623
Inventarios de repuestos y materiales - neto	14,612,613	7,605,055
Gastos pagados por anticipado	5,010,379	11,512,256
Total de activos corrientes	<u>129,558,111</u>	<u>151,544,567</u>
Activos no corrientes:		
Préstamos por cobrar a partes relacionadas menos vencimiento corriente	170,350,321	372,723,498
Otros préstamos por cobrar a largo plazo	4,699,132	0
Remanente IVA Crédito Fiscal	18,831,202	0
Efectivo restringido	11,103,196	8,310,339
Inversiones restringidas	0	6,810,672
Inventarios de repuestos y materiales- neto	37,432,037	19,962,542
Inversiones en instrumentos de patrimonio	602,798	12,932,857
Inmuebles, maquinaria y equipo - neto	357,056,614	211,995,516
Activos por derechos de uso	470,415	578,518
Total de activos no corrientes	<u>600,545,715</u>	<u>633,313,942</u>
Total de activos	<u>730,103,826</u>	<u>784,858,509</u>
Pasivos y Patrimonio		
Pasivos corrientes:		
Proveedores	6,465,819	4,134,146
Préstamo bancario a corto plazo	0	5,000,000
Vencimiento corriente de obligaciones por titularización a largo plazo	4,190,420	5,573,285
Vencimiento corriente de pasivo por arrendamiento	463,931	480,735
Cuentas y préstamos por pagar a partes relacionadas	444,272	2,348,436
Dividendos por pagar	73,043	12,252,129
Otras cuentas por pagar y gastos acumulados	3,750,149	5,308,656
Impuesto sobre la renta por pagar	15,514,910	14,658,212
Total de pasivos corrientes	<u>30,902,544</u>	<u>49,755,599</u>
Pasivos no corrientes:		
Obligaciones por beneficios a empleados	2,884,255	4,847,476
Obligaciones por titularización a largo plazo menos vencimiento corriente	211,604,907	235,265,862
Pasivo por impuesto sobre la renta diferido	555,190	773,972
Pasivo por arrendamiento menos vencimiento corriente	12,114	107,520
Total de pasivos no corrientes	<u>215,056,466</u>	<u>240,994,830</u>
Total de pasivos	<u>245,959,010</u>	<u>290,750,429</u>
Patrimonio:		
Capital Social: 38,140 acciones comunes y emitidas y pagadas con valor nominal de US\$10,000.00 cada una	381,400,000	381,400,000
Reserva legal	76,280,000	76,280,000
Efecto fusión por absorción	(20,341,300)	0
Utilidades acumuladas	50,761,740	41,561,290
Otros componentes de patrimonio	(3,955,624)	(5,133,210)
Total de patrimonio	<u>484,144,816</u>	<u>494,108,080</u>
Total de pasivos y patrimonio	<u>730,103,826</u>	<u>784,858,509</u>
Compromisos y contingencias		
Lic. Mynor José Gil Arévalo Representante legal		
Licda. Jessica Lopez Contador General		
		
		
	Este estado financiero ha sido preparado para propósitos locales y las cifras arriba mostradas están conforme con los registros auxiliares de la Compañía.	



(Compañía Salvadoreña)
(La Libertad, República de El Salvador)

Estado del Resultado Integral Separado

Por el periodo terminado del 1 de enero al 31 de octubre de 2024 y 2023

(Cifras en Dólares de los Estados Unidos de América)

	<u>2024</u> US\$	<u>2023</u> US\$
Ingresos por venta de energía	131,829,598	124,134,893
Costo de producción de energía	<u>(51,318,804)</u>	<u>(46,956,328)</u>
Utilidad bruta	80,510,794	77,178,565
Gastos de administración	(14,434,602)	(15,111,331)
Gastos de venta	(1,492,198)	(1,415,168)
Utilidad de operación	64,583,994	60,652,066
Otros ingresos	1,825,825	3,031,299
Ingresos por intereses	11,435,166	13,398,382
Otros gastos	(8,534,635)	(6,085,942)
Gastos financieros	<u>(13,972,676)</u>	<u>(10,291,066)</u>
Utilidad antes de reserva e impuesto sobre la renta	55,337,674	60,704,739
Reserva Legal	<u>0</u>	<u>(2,201,014)</u>
Utilidad antes de impuesto sobre la renta	55,337,674	58,503,725
Impuesto sobre la renta	(17,575,934)	(16,942,435)
Utilidad neta	<u>37,761,740</u>	<u>41,561,290</u>


Lic. Mynor José Gil Arévalo
Representante legal




Licda. Jessica López
Contador General



Este estado financiero ha sido preparado para propósitos locales y las cifras arriba mostradas están conforme con los registros auxiliares de la Compañía.