

DISTRIBUIDORA DE ELECTRICIDAD DEL SUR, S.A. DE C.V.
BALANCE GENERAL AL 30 DE NOVIEMBRE DE 2024

(Cifras Expresadas en U.S. Dólares)

A C T I V O

PASIVO Y PATRIMONIO

ACTIVOS CORRIENTES

Efectivo y equivalentes de Efectivo	\$ 23,614,746.47	
Inversión temporales mantenidas al vencimiento	116,223.91	
Cuentas por cobrar	45,694,749.82	
Cuentas por cobrar activo regulatorio	43,354,432.74	
Estimación para cuentas incobrables	(1,169,337.08)	
Cuentas por cobrar a partes relacionadas	124,302.84	
Inventarios	21,913,763.02	
Gastos pagados por anticipado	2,042,568.14	
Otros activos	9,000,855.84	
TOTAL ACTIVOS CORRIENTES	\$ 144,692,305.70	

ACTIVOS NO CORRIENTES

Inversión en acciones compañías subsidiarias	1,660,955.55	
Inversión mantenidas al vencimiento	448,419.38	
Préstamos por cobrar a largo plazo	2,670.51	
Préstamos por cobrar a partes relacionadas	222,819.46	
Activos por derecho de uso	13,481,420.20	
Amortización de activos por derecho de uso	(3,953,192.18)	
Propiedad, planta y equipo	187,575,287.91	
Depreciación acumulada de propiedad, planta y equipo	(83,337,693.22)	
Obras en proceso	22,293,397.88	
Bienes intangibles	17,700,589.48	
Amortización de intangibles	(15,554,993.43)	
Otros activos a largo plazo	289,921.75	
TOTAL ACTIVOS NO CORRIENTES	140,829,603.29	

TOTAL ACTIVOS **\$ 285,521,908.99**

PASIVOS CORRIENTES

Prestamos bancarios por pagar a corto plazo	20,500,000.00	
Proveedores de energía eléctrica	59,718,639.96	
Cuentas por pagar a partes relacionadas	625,707.86	
Cuentas por pagar comerciales	7,032,901.61	
Otras cuentas por pagar y gastos acumulados	8,560,524.75	
Pasivo por arrendamientos	674,774.78	
Impuestos por pagar	6,240,581.18	
Dividendos y cuentas por pagar accionistas	16,627,541.15	
Depósitos de consumidores	6,890,823.73	
Ingreso diferido a corto plazo	4,005,680.57	
TOTAL PASIVOS CORRIENTES	\$ 130,877,175.59	

PASIVOS NO CORRIENTES

Prestamos a largo plazo	56,500,000.00	
Pasivo por impuesto sobre la renta diferido	27,367,932.08	
Ingreso diferido a largo plazo	2,759,406.31	
Pasivo por arrendamientos	9,791,114.84	
Provisión para obligaciones laborales	7,723,030.03	
Otros créditos diferidos	135,681.83	
TOTAL PASIVOS NO CORRIENTES	104,277,165.09	
TOTAL PASIVOS	235,154,340.68	


PATRIMONIO Y RESERVAS

Capital social mínimo	9,000,000.00	
Capital social variable	3,282,292.00	
Total capital social	12,282,292.00	
Resultados actuariales	(819,685.32)	
Reserva legal	7,018,452.57	
Utilidades por aplicar de ejercicios anteriores	11,973,952.38	
Utilidad del ejercicio corriente	19,912,556.68	
TOTAL PATRIMONIO	50,367,568.31	

TOTAL PASIVOS Y PATRIMONIO **\$ 285,521,908.99**



Carolina Alexandra Quintero Gil
 Presidente Ejecutiva



Willy Marvin Figueroa
 Gerente de Finanzas Interino




Vilma Arely Mejía Gómez
 Contador General Interino


DISTRIBUIDORA DE ELECTRICIDAD DEL SUR, S.A. DE C.V.
ESTADO DE RESULTADOS DEL 01 DE ENERO AL 30 DE NOVIEMBRE DE 2024

(Cifras Expresadas en US Dólares)

PRODUCTOS DE OPERACIÓN		\$ 357,453,495.17
Ventas de energía	249,079,844.24	
Ventas de energía entre compañías distribuidoras	4,891,330.52	
Ingresos por uso de red	82,237,658.52	
Ingresos por transacciones en el MRS	7,139,834.27	
Otros productos de operación	<u>14,104,827.62</u>	
MENOS:		
COSTOS DE ENERGIA		<u>257,176,915.13</u>
Compra de energía	257,176,915.13	
MARGEN COMPRA VENTA DE ENERGIA		100,276,580.04
Gastos de operación y mantenimiento	30,414,531.27	
Gastos de comercialización	13,257,157.13	
Gastos por cuenta de consumidores	4,286.98	
Gastos de administración	14,229,157.67	
Gastos por depreciación	5,951,152.13	
Amortización de intangibles	1,237,803.78	
Amortización de activos por derecho de uso	923,275.23	
Costos por servicios a terceros	2,085,773.70	
Gastos de períodos anteriores	(338,823.79)	
Otros gastos	0.00	
Pérdidas por retiro de activos fijos	<u>178,754.58</u>	
COSTOS Y GASTOS DE OPERACIÓN		<u>67,943,068.88</u>
UTILIDAD DE OPERACION		32,333,511.36
MENOS:		
GASTOS FINANCIEROS		5,147,410.53
Gastos financieros	5,147,410.53	
MAS:		
PRODUCTOS FINANCIEROS		1,195,319.57
Productos financieros	264,342.55	
Otros ingresos financieros	<u>930,977.02</u>	
UTILIDAD ANTES DE IMPUESTOS Y RESERVAS		28,381,420.40
MENOS		
Impuesto sobre la renta		4,686,807.40
Impuesto sobre la renta diferido		3,782,056.32
UTILIDAD POR DISTRIBUIR		\$ <u><u>19,912,556.68</u></u>


Carolina Alexandra Quintero Gil
 Presidente Ejecutiva


Willy Marvin Figueroa
 Gerente de Finanzas Interino


Vilma Arely Mejía Gómez
 Contador General Interino