



Inversiones Financieras  
**Atlántida**



# MEMORIA DE LABORES

## 2024

# CONTENIDO

<b>MENSAJE DEL PRESIDENTE</b>	<b>3</b>
<b>VALORES CORPORATIVOS</b>	<b>5</b>
<b>CONGLOMERADO FINANCIERO</b>	<b>7</b>
<b>HECHOS RELEVANTES</b>	<b>11</b>
<b>GESTIÓN FINANCIERA</b>	<b>13</b>
ACTIVOS	13
UTILIDAD	13
INGRESOS	14
GASTOS DE OPERACIÓN	14
<b>ESTADOS FINANCIEROS</b>	<b>16</b>



Inversiones Financieras  
**Atlántida**



# **MENSAJE DEL PRESIDENTE**

# MENSAJE DEL PRESIDENTE

Es un orgullo dirigirme a ustedes para presentar la memoria de labores. Durante el 2024, Inversiones Financieras Atlántida continúa creciendo en el mercado financiero de El Salvador. Es así como nuestro conglomerado financiero, conformado por: Banco Atlántida El Salvador, Atlántida Titularizadora; Administradora de Fondos de Titularización, Atlántida Securities; Casa Corredora de Bolsa, Atlántida Capital; Gestora de Fondos de Inversión, Atlántida Vida; Seguro de Personas, Seguros Atlántida, S.A., AFP CONFIA; Administradora de Fondos de Pensiones y la recientemente constituida Atlántida Leasing, terminan el año de manera exitosa.

No obstante que en 2024 hubo una disminución en los ingresos en relación con las cifras del 2023, hubo un incremento en el patrimonio de 6.75% (US\$11.8 millones) representado mayormente por el capital social pagado de US\$145.3 millones.

Estamos comprometidos con los salvadoreños para poder brindarles la mejor experiencia y lograr ser empresas líderes en el país, y en el sector financiero proporcionando: banca, seguros, pensiones, casa de bolsa, fondos de inversión y otros productos, a todos nuestros clientes, buscando ser innovadores y manteniéndonos a la vanguardia de los cambios que demandan nuestros clientes.

Nos encontramos convencidos que el 2025 se convertirá en una nueva oportunidad para enfrentar nuevos desafíos, confiamos en que las sociedades de nuestro conglomerado financiero lograrán aprovechar, cumpliendo todas sus metas y proyectos propuestos.

Agradecemos a nuestros clientes, colaboradores, accionistas y a los miembros de la Junta Directiva que nos mantienen en constante mejora e innovación, permitiéndonos crecer junto con ellos cada año.

Atentamente,

**ARTURO H. MEDRANO**  
**PRESIDENTE JUNTA DIRECTIVA**



Inversiones Financieras  
**Atlántida**



# VALORES CORPORATIVOS

# VALORES CORPORATIVOS

## Integridad

Actuar en forma congruente y transparente con los valores del Conglomerado, manteniendo y promoviendo normas sociales y éticas que generen un ambiente laboral sano, productivo y confiable.

## Compromiso

Hacer propia la misión, visión y filosofía de las sociedades del Conglomerado, creer e involucrarse en el alcance de sus objetivos y metas, mostrando orgullo y sentido de pertenencia.

## Excelencia

Hacer las cosas bien, sin ninguna excusa, con el espíritu de ser mejor cada día, aceptando los retos como oportunidades de demostrar y desarrollar el potencial.

## Profesionalismo

Evidenciar con el comportamiento diario el apego a las normas de cortesía, discreción, decoro, prudencia, respeto y urbanidad que se espera en todo colaborador del Conglomerado.

## Solidaridad

Reconocer la importancia del respeto a la dignidad humana de toda persona en relación directa o indirecta con el Conglomerado, demostrando empatía y apoyo a las prácticas individuales y colectivas de responsabilidad social y las orientadas a la búsqueda del bien común.



Inversiones Financieras  
**Atlántida**



# CONGLOMERADO FINANCIERO

# CONGLOMERADO FINANCIERO

Inversiones Financieras Atlántida S.A. es un conglomerado financiero en El Salvador, el cual está conformado por Banco Atlántida El Salvador, S.A.; Atlántida Capital S.A., Gestora de Fondos de Inversión; Atlántida Securities S.A. Casa Corredores de Bolsa; Atlántida Vida S.A., Seguros de Personas; Administradora de Fondos de Pensiones CONFÍA; Seguros Atlántida, S.A., Seguros de personas, daños y fianzas, Atlántida Titularizadora y la recientemente constituida Atlántida Leasing.

Inversiones Financieras Atlántida es subsidiaria de Inversiones Atlántida, S.A. (INVATLAN), Holding del Grupo Financiero Atlántida de Honduras, el cual cuenta con más de 100 años de experiencia en el área financiera.



Inversiones Financieras Atlántida S.A. realiza inversiones de capital en sociedades de giro financiero, tales como gestoras de fondos de inversión, bancos, seguros, administradoras de fondos de pensión, casas corredoras de bolsa y titularizadoras.



Gestora de fondos de inversión que se dedica a administrar e invertir el capital aportado por los partícipes, en los distintos valores que constituyan la cartera de los fondos de inversión abiertos y cerrados.





Banco que actúa en el mercado financiero como intermediario para la captación de fondos del público para su posterior colocación en el mercado a través de operaciones activas.



Sociedad dedicada a la administración de fondos de titularización, servicio de estructuración de emisiones y constitución y gestión de un fondo.



También conocido como arrendamiento financiero, es una modalidad diseñada para la adquisición de equipo, maquinaria y vehículos. Está especialmente dirigido a empresas y comerciantes individuales, por sus beneficios fiscales y financieros. El leasing te permite comenzar a producir sin realizar grandes desembolsos iniciales.



La casa corredora de bolsa ofrece servicios de intermediación a los inversionistas en el mercado de valores local e internacional.



Sociedad que ofrece servicios de seguros de vida en sus diferentes modalidades: Seguro Temporal de Vida, Seguro Individual, Seguro Colectivo de Gastos Médicos, Seguros Colectivos de Deuda Decreciente y Seguro Individual de Accidentes Personales.



Dedicada a la administración de fondos de pensiones y fondos de ahorro previsional voluntarios, así como gestionar y otorgar prestaciones y beneficios que establece la Ley del Sistema de Ahorro para Pensiones.



Compañía que realiza toda clase de operaciones de seguros, fianzas, y toda clase de negocios, relacionados con seguros; además, las operaciones y negocios necesarios para la inversión de su capital y sus reservas.



Inversiones Financieras  
**Atlántida**



# HECHOS RELEVANTES

## HECHOS RELEVANTES



Aumento de capital por la suma de US\$13,000,000.00

En acta No.01/2024 celebrada el 16 de febrero de Junta General Ordinaria y Extraordinaria de Accionistas se acordó en punto único extraordinario el aumento de capital por un monto de US\$13,000,000.00



En Fecha 24 de noviembre de 2024, la Junta Directiva aprobó la participación en la Sociedad Leasing Atlántida, S.A. e incorporación al Conglomerado Financiero Atlántida.



Inversiones Financieras  
**Atlántida**



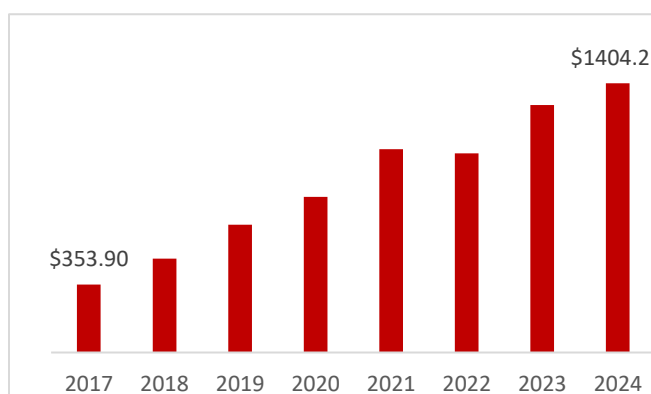
**GESTIÓN FINANCIERA**

# GESTIÓN FINANCIERA

## ACTIVOS

Los activos totales de Inversiones Financieras Atlántida cerraron el 2024 con US\$1,404.2 millones de dólares, presentando un aumento de 8.87% respecto a las cifras del cierre del 2023. Los activos de esta sociedad están conformados principalmente por su cartera de préstamos y por las inversiones financieras que ha realizado.

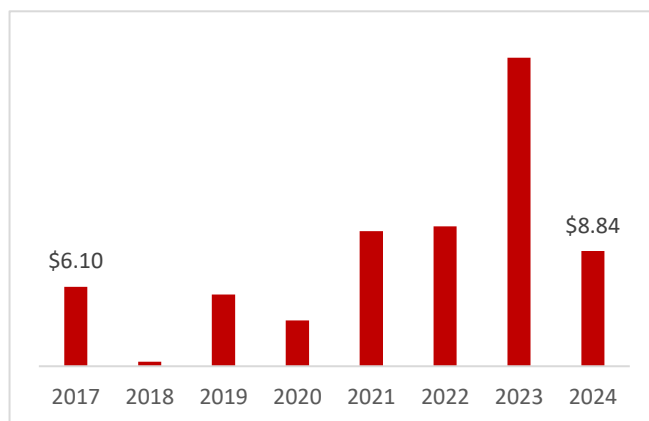
Gráfico 1. Activos.  
Millones de dólares (US\$)



## UTILIDAD

La utilidad neta del 2024 cerró en US\$8.84 millones de dólares, con una disminución del 62.70% en comparación con el 2023. Esto es explicado principalmente por una disminución en los ingresos e incremento en los costos y gastos.

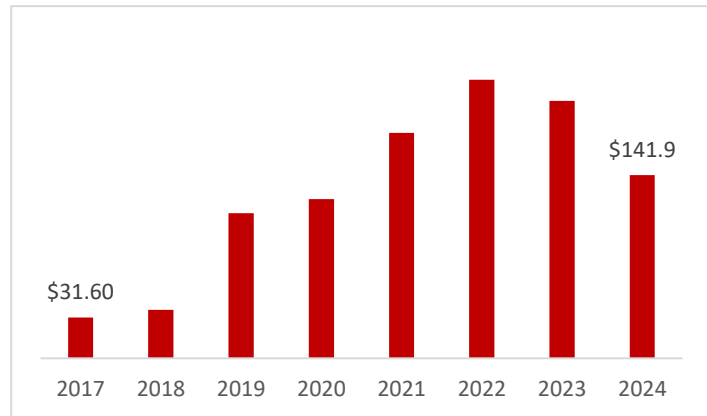
Gráfico 2. Utilidad.  
Millones de dólares (US\$)



## INGRESOS

Durante el 2024, los ingresos totales registrados fueron de US\$141.9 millones de dólares, y US\$199.44 millones de dólares al cierre del año 2023, presentando una disminución de US\$57.54 millones de dólares. Esto es explicado principalmente por una disminución en el rubro de primas netas de devoluciones y cancelaciones, los ingresos técnicos por ajustes a las reservas y por otros servicios y contingencias.

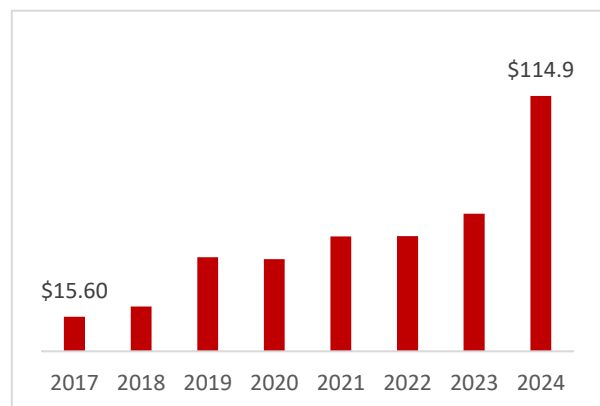
Gráfico 3. Ingresos.  
Millones de dólares (US\$)



## GASTOS DE OPERACIÓN

Los gastos operativos pasaron de US\$61.87 millones de dólares en 2023 a US\$114.9 millones de dólares al cierre del 2024, presentando un aumento de US\$53.03 millones de dólares en comparación al año anterior. Los gastos de operación están mayormente conformados por gastos generales.

Gráfico 4. Gastos de Operación.  
Millones de dólares (US\$)





Inversiones Financieras  
**Atlántida**



# **ESTADOS FINANCIEROS**



# ESTADOS FINANCIEROS

## Inversiones Financieras Atlántida, S. A. y Subsidiarias

(Entidad Salvadoreña)

(San Salvador Centro, República de El Salvador)

### Estado de situación financiera consolidado

Al 31 de diciembre 2024 y 2023

(Expresados en miles de dólares de los Estados Unidos de América)

Activo	Nota	31 de diciembre de 2024	(*) 31 de diciembre de 2023
Efectivo y equivalentes de efectivo	4	\$ 151,864.3	\$ 135,446.5
Instrumentos financieros de inversión (neto)	5	293,041.7	301,914.2
A valor razonable con cambios en resultados		73,420.8	2,439.3
A costo amortizado		219,620.9	299,474.9
Cartera de créditos (neto)	6	870,539.8	785,580.1
Créditos vigentes a un año plazo		141,997.3	4,690.9
Créditos vigentes a más de un año plazo		730,809.8	783,590.5
Créditos vencidos		3,497.1	3,260.4
(Estimación de pérdida por deterioro)	6	(5,764.4)	(5,961.7)
Cuentas por cobrar (neto)		34,417.5	21,578.5
Activos físicos e intangibles (neto)	10	45,465.9	17,152.0
Activos extraordinarios (neto)	9	1,685.0	685.2
Inversiones en acciones (neto)		74.4	74.4
Otros Activos		7,094.6	27,459.9
<b>Total activos</b>		<b>\$ 1,404,183.2</b>	<b>\$ 1,289,890.8</b>
<b>Pasivo</b>			
Pasivos financieros a costo amortizado (neto)		\$ 987,661.1	\$ 873,572.8
Depósitos	15	832,647.7	731,772.5
Operaciones con pacto de retrocompra		5,500.0	6,750.0
Préstamos	18, 19.b.	149,453.4	135,050.3
Títulos de emisión propia	16	164,780.8	183,738.3
Obligaciones a la vista		567.6	
Cuentas por pagar		28,259.8	13,655.0
Provisiones		21,132.1	15,496.9
Otros pasivos		1,529.9	15,209.5
<b>Total pasivos</b>		<b>\$ 1,203,871.3</b>	<b>\$ 1,101,672.50</b>
<b>Patrimonio Neto</b>			
Capital Social		\$ 145,305.0	\$ 132,305.0
Reservas	22	5,142.3	3,944.5
De capital		5,101.5	3,903.8
Otras reservas		40.8	40.8
Resultados por aplicar	23	25,675.0	28,108.2
(Pérdidas) utilidades de ejercicios anteriores		18,026.6	14,096.6
Utilidades del presente ejercicio		7,648.4	14,011.7
Patrimonio restringido		10,273.1	10,249.7
Utilidades no distribuibles		10,240.4	10,216.9
Donaciones		32.7	32.7
Participaciones no controladoras		13,916.5	13,610.8
<b>Total patrimonio</b>		<b>200,311.9</b>	<b>188,218.3</b>
<b>Total pasivo y patrimonio</b>		<b>\$ 1,404,183.2</b>	<b>\$ 1,289,890.8</b>

Las notas que se acompañan son parte integral de estos estados financieros consolidados.

(\*) Ciertas cifras al 31 de diciembre de 2023 han sido reclasificadas y ajustadas por la implementación de NCF-01, Manual de Contabilidad para Instituciones Captadoras de Depósitos y Sociedad Controladora.

## Inversiones Financieras Atlántida, S. A. y Subsidiarias

(Entidad Salvadoreña)

(San Salvador Centro, República de El Salvador)

### Estado de resultados integral consolidado

Al 31 de diciembre 2024

(Expresados en miles de dólares de los Estados Unidos de América excepto la ganancia por acción)

<b>Ingresos por intereses</b>		<b>\$ 120,019.1</b>
Activos financieros a valor razonable con cambios en resultados		17.2
Activos financieros a costo amortizado		41,156.1
Cartera de préstamos		76,742.1
Otros ingresos por intereses		2,103.8
<b>Gastos por intereses</b>		<b>64,861.7</b>
Depósitos		(37,505.9)
Títulos de emisión propia		(13,112.9)
Préstamos		(11,109.6)
Otros gastos por intereses		(3,133.3)
<b>Ingresos por intereses netos</b>		<b>55,157.5</b>
Ganancia por cambios en el valor razonable de activos y pasivos financieros, Neta		2,165.8
Pérdida por deterioro de activos financieros de riesgo crediticio, neta		(935.8)
Ganancia por reversión de (deterioro) de valor de activos extraordinarios, neta		33.4
<b>Ingresos intereses, después de cargos por deterioro</b>		<b>56,420.9</b>
Ingresos por comisiones y honorarios		66,029.5
Gastos por comisiones y honorarios		(1,603.1)
<b>Ingresos por comisiones y honorarios, netos</b>		<b>120,847.3</b>
Ganancias por ventas o desapropiación de instrumentos a costo amortizado, neto		905.6
Ganancia por ventas de activos y operaciones discontinuadas		2,106.2
Pérdidas por ventas de activos y operaciones discontinuadas		(2,375.3)
Otros ingresos (gastos) financieros		20,380.1
<b>Total ingresos netos</b>		<b>141,864.0</b>
Gasto de administración		(115,059.3)
Gastos de funcionarios y empleados		(35,826.8)
Gastos generales		(68,589.6)
Gastos de depreciación y amortización		(10,512.4)
Gastos por provisiones		(130.5)
<b>Utilidad antes de impuesto</b>		<b>26,804.7</b>
Gastos por impuestos sobre las ganancias	30	(10,436.4)
<b>Utilidad del ejercicio</b>		<b>\$ 16,368.3</b>
Intereses no controlador		(7,522.1)
<b>Utilidad Neta</b>		<b>\$ 8,846.2</b>
Ganancia por acción de las operaciones que continúan atribuible a los accionistas de la matriz durante el año (expresada en dólares por acción):		
Básica		\$ 17.45
Diluida		\$ 19.85

Las notas que se acompañan son parte integral de estos estados financieros consolidados.

**Inversiones Financieras Atlántida, S. A. y Subsidiarias**  
 (Entidad Salvadoreña)  
 (San Salvador Centro, República de El Salvador)

**Estado de cambios en el patrimonio consolidado**  
**Al 31 de diciembre de 2024**

(Expresados en miles de dólares de los Estados Unidos de América)

Fuentes de cambios en el patrimonio neto	Notas	Capital social	Reservas de capital	Otras reservas	Resultados por aplicar	Utilidades no distribibles	Donaciones	Participaciones accionistas no controladores	Patrimonio total
Balance al 1 de enero de 2024		\$ 132,305.0	\$ 3,903.8	\$ 40.8	\$ 28,108.2	\$ 10,217.0	\$ 32.7	\$ 13,610.8	\$ 188,218.3
Emisión de acciones	42 b	13,000.0	-	-	-	-	-	-	13,000.0
Constitución de reservas	22	-	1,197.7	-	-	-	-	-	1,197.7
Distribución de dividendos	42 a	-	-	-	(10,081.7)	-	-	-	(10,081.7)
Otros aumentos (disminuciones) del patrimonio neto		-	-	-	7,648.4	23.5	-	-	7,671.9
Interes minoritario		-	-	-	-	-	-	305.7	305.7
Balance al 31 de diciembre de 2024	22, 23, 42 a y b	\$ 145,305.0	\$ 5,101.5	\$ 40.8	\$ 25,674.9	\$ 10,240.5	\$ 32.7	\$ 13,916.5	\$ 200,311.9

Al 31 de diciembre de 2024, el capital social del Banco está representado por 227,407 (180,000 en 2023) acciones comunes y nominativas de un valor absoluto de quinientos (US\$500.00) dólares de los Estados Unidos de América cada una, las cuales se encuentran totalmente suscritas y pagadas.

Las notas que se acompañan son parte integral de estos estados financieros consolidados.

## Inversiones Financieras Atlántida, S. A. y Subsidiarias

(Entidad Salvadoreña)

(San Salvador Centro, República de El Salvador)

### Estado de flujos de efectivo consolidado

Al 31 de diciembre 2024

(Expresados en miles de dólares de los Estados Unidos de América)

	Nota	2024
<b>Flujos de efectivo proveniente de actividades de operación:</b>		
Utilidad neta del periodo		\$ 8,846.2
<b>Ajustes para conciliar la utilidad neta con el efectivo de las actividades de operación:</b>		
Reservas para saneamientos de activos de riesgo crediticio		3,372.1
Depreciaciones y amortizaciones		10,512.4
Participación del interés minoritario		305.7
Resultado en ventas de activos extraordinarios		893.7
<b>Variación en cuentas de activos:</b>		
(Incrementos) en Préstamos		(88,331.8)
(Incrementos) en Cuentas por Cobrar		(12,839.1)
Adquisición de Activos extraordinarios		(1,893.5)
Disminuciones en otros activos		20,365.4
<b>Variación en cuentas de pasivos:</b>		
Incrementos en Depósitos		114,028.4
Incrementos en Obligaciones a la vista		567.6
Incrementos en Cuentas por Pagar		20,202.4
(Disminuciones) Otros pasivos		(13,679.6)
<b>Efectivo neto usado en las actividades de operación</b>		<u>62,349.9</u>
<b>Flujos de efectivo proveniente de actividades de inversión</b>		
Disminuciones en Instrumentos financieros de inversión		8,872.4
Adquisición de activos físicos		(38,826.3)
<b>Efectivo neto usado por las actividades de inversión</b>		<u>(29,953.9)</u>
<b>Flujos de efectivo proveniente de actividades de financiamiento</b>		
Cancelación de títulos de emisión propia		(18,796.5)
Incrementos de capital social		13,000.0
Pago de dividendos		(10,181.7)
<b>Efectivo neto provisto por las actividades de financiamiento</b>		<u>(15,978.2)</u>
<b>Incremento (Disminución) Neto en el efectivo y equivalentes de efectivo</b>		
Efectivo y Equivalente de Efectivo al 01 de enero 2024		135,446.5
Efectivo neto utilizado por las actividades de operación		62,349.9
Efectivo neto utilizado por las actividades de inversión		(29,953.9)
Efectivo neto proveído por las actividades de financiamiento		(15,978.2)
<b>Efectivo y equivalentes de efectivo al 31 de diciembre 2024</b>		<u>\$ 151,864.3</u>

Las notas que se acompañan son parte integral de estos estados financieros consolidados



Inversiones Financieras

**Atlántida**