

# INVERSIONES FINANCIERAS GRUPO CUSCATLAN, S.A.


## Estado de Situación Financiera Separado


Saldos al 29 de febrero de 2025 y 29 de febrero de 2024

(Expresado en miles de Dólares de los Estados Unidos de América)

	<u>2025</u>	<u>2024</u>
<b>Activo</b>		
Efectivo y equivalentes de efectivo	931.2	883.9
Cuentas por cobrar (neto)	69.3	67.0
Inversiones en acciones (neto)	401,958.7	364,502.0
Otros activos	134.2	132.8
<b>Total activos</b>	<b>403,093.4</b>	<b>365,585.7</b>
<b>Pasivo</b>		
Cuentas por pagar	1.4	0.9
<b>Total pasivos</b>	<b>1.4</b>	<b>0.9</b>
<b>Patrimonio neto</b>		
Capital social	211,077.6	211,077.6
Reservas	107,605.0	103,946.4
Resultados por aplicar	69,902.4	50,560.8
Utilidades (Pérdidas) de ejercicios anteriores	64,022.4	44,926.4
Utilidades (Pérdidas) del presente ejercicio	5,880.0	5,634.4
Patrimonio restringido	623.2	0.0
Otro resultado integral acumulado	13,883.8	0.0
Participaciones no controladoras		0.0
<b>Total patrimonio</b>	<b>403,092.0</b>	<b>365,584.8</b>
<b>Total pasivo y patrimonio</b>	<b>403,093.4</b>	<b>365,585.7</b>

Firmados por:

  
José Eduardo Montenegro Palomo  
Representante Legal

  
Gerardo Emilio Kuri Nosthas  
Director de Operaciones y Finanzas

  
Ricardo Ernesto Mejía Reinoza  
Contador



**INVERSIONES FINANCIERAS GRUPO CUSCATLAN, S.A.****Estado de Resultados Integrales Separado****Del 1de enero al 28 de febrero de 2025 y 29 de febrero de 2024**

(Expresados en miles de Dólares de los Estados Unidos de América)

	<u>2025</u>	<u>2024</u>
Ingresos por intereses de activos financieros a costo amortizado	10.2	0.1
Costos por comisiones y honorarios	(0.7)	(0.7)
<b><u>Ingresos (gastos) por intereses netos</u></b>	<b>9.5</b>	<b>(0.6)</b>
Ganancias generadas por entidades registradas bajo el método de la participación	7,626.5	7,304.5
<b>Total ingresos netos</b>	<b>7,636.0</b>	<b>7,303.9</b>
<b><u>Gastos de administración</u></b>	<b>(29.3)</b>	<b>(27.9)</b>
Gastos generales	(29.3)	(27.9)
<b>Utilidad antes de impuesto</b>	<b>7,606.7</b>	<b>7,276.0</b>
<b>Gastos por impuestos sobre las ganancias</b>	<b>(1,726.7)</b>	<b>(1,641.6)</b>
<b>Utilidad del ejercicio</b>	<b>5,880.0</b>	<b>5,634.4</b>
<b><u>Otro resultado integral</u></b>	<b>0.0</b>	<b>0.0</b>
<b>Elementos que no se reclasificaran en resultados</b>	<b>0.0</b>	<b>0.0</b>
<b>Elementos que se reclasificaran en resultados</b>	<b>0.0</b>	<b>0.0</b>
<b>Resultado integral total del ejercicio</b>	<b>5,880.0</b>	<b>5,634.4</b>


Ganancia por Acción de las operaciones que continúan atribuible a los accionistas de la matriz durante el año (expresada en dólar por acción):

Básica	0.03	0.03
Diluida	0.03	0.03


Ganancia por Acción de las operaciones discontinuadas atribuible a los accionistas de la matriz durante el año (expresada en dólar por acción):

Básica	0.00	0.00
Diluida	0.00	0.00

Firmados por:



Jose Eduardo Montenegro Palomo  
Representante Legal



Gerardo Emilio Kuri Nosthas  
Director de Operaciones y Finanzas



Ricardo Ernesto Mejía Reinóza  
Contador

