

INVERSIONES FINANCIERAS GRUPO CUSCATLAN, S.A.


Estados de Situación Financiera Separados


Saldos al 31 de diciembre de 2025 y 2024

(Expresado en miles de Dólares de los Estados Unidos de América)

	2025	2024
Activo		
Efectivo y equivalentes de efectivo	3,776.4	858.9
Cuentas por cobrar (neto)	147.1	86.1
Inversiones en acciones (neto)	458,249.5	434,217.2
Otros activos	2.1	2.1
Total activos	462,175.1	435,164.3
Pasivo		
Cuentas por pagar	2.8	2.0
Total pasivos	2.8	2.0
Patrimonio neto		
Capital social	211,077.6	211,077.6
Reservas de capital	107,605.0	107,605.0
Resultados por aplicar	129,550.2	102,510.5
Utilidades (Pérdidas) de ejercicios anteriores	55,276.8	44,842.4
Utilidades (Pérdidas) del presente ejercicio	74,273.4	57,668.1
Patrimonio restringido	399.4	628.7
Otro resultado integral acumulado	13,540.1	13,340.5
Total patrimonio	462,172.3	435,162.3
Total pasivo y patrimonio	462,175.1	435,164.3

Firmados por:


José Eduardo Montenegro Palomo
Representante Legal


Gerardo Emilio Kuri Nosthas
Director de Operaciones y Finanzas


Ricardo Ernesto Mejía Reinoza
Contador



INVERSIONES FINANCIERAS GRUPO CUSCATLAN, S.A.**Estados de Resultados Integrales Separados****Del 1 de enero al 31 de diciembre de 2025 y 2024**

(Expresados en miles de Dólares de los Estados Unidos de América)

	2025	2024
Ingresos por intereses de activos financieros a costo amortizado	64.5	12.6
Costos por comisiones y honorarios	(7.5)	(7.5)
Ingresos por intereses netos	57.0	5.1
Ganancias generadas por entidades registradas bajo el método de la participación	76,635.6	63,134.4
Otros ingresos financieros	0.0	17.8
Total ingresos netos	76,692.6	63,157.3
Gastos de administración	(227.2)	(189.0)
Gastos generales	(227.2)	(189.0)
Utilidad antes de impuesto	76,465.4	62,968.3
Gastos por impuestos sobre las ganancias	(2,192.0)	(1,641.6)
Utilidad del ejercicio	74,273.4	61,326.7
Otro resultado integral	(343.7)	108.5
Elementos que no se reclasificarán en resultados	(343.7)	108.5
(Pérdida) Ganancia actuarial de beneficios post-empleo	(454.5)	155.0
Impuestos de los elementos que no se reclasificarán en resultados	110.8	(46.5)
Resultado integral total del ejercicio	73,929.7	61,435.2


Ganancia por Acción de las operaciones que continúan atribuible a los accionistas de la matriz durante el año (expresada en dólar por acción):

Básica	0.35	0.29
Diluida	0.35	0.29

Ganancia por Acción de las operaciones discontinuadas atribuible a los accionistas de la matriz durante el año (expresada en dólar por acción):

Básica	0.00	0.00
Diluida	0.00	0.00

Firmados por:



José Eduardo Montenegro Palomo
Representante Legal



Gerardo Emilio Kuri Nosthas
Director de Operaciones y Finanzas



Ricardo Ernesto Mejía Reinoza
Contador