

SOCIEDAD DE AHORRO Y CREDITO OPTIMA, S. A.
ESTADO DE SITUACIÓN FINANCIERA
Saldos al 31/12/2025
(Expresado en dólares de los Estados Unidos de América)

ACTIVO

Efectivo y equivalente	16,986,308.31
Cartera de créditos (neta)	92,578,846.14
Créditos vigentes a un año plazo	6,057,220.76
Créditos vigentes a más de un año plazo	86,521,625.38
Créditos vencidos	1,175,585.57
(Estimación de pérdida por deterioro)	(1,175,585.57)
Cuentas por cobrar (neto)	3,054,121.97
Activos físicos e intangibles (neto)	2,856,471.78
Activos extraordinarios	739,274.21
Inversiones en acciones	1,999.71
Otros Activos	1,104,068.19
<u>TOTAL ACTIVOS</u>	<u>117,321,090.31</u>

PASIVO

Pasivos financieros a costo amortizado (neto)	98,260,077.53
Depósitos	23,199,683.47
Préstamos	52,013,566.18
Títulos de emisión propia	23,046,827.88
Cuentas por pagar	1,555,118.86
Provisiones	152,493.85
Préstamos subordinados	3,121,907.41
<u>TOTAL PASIVOS</u>	<u>103,089,597.65</u>

PATRIMONIO NETO

Capital Social	12,000,000.00
Reservas	665,029.97
De capital	665,029.97
Resultados por aplicar	(567,793.13)
Pérdidas de ejercicios anteriores	(93,213.27)
Pérdida del presente ejercicio	(474,579.86)
Patrimonio restringido	2,134,255.82
Utilidades no distribuibles	2,134,255.82
<u>TOTAL PATRIMONIO</u>	<u>14,231,492.66</u>


TOTAL PASIVO Y PATRIMONIO **117,321,090.31**



Gustavo Simán
Representante Legal




Juan Pablo Meza
Gerente General



Francisco Arce
Gerente Financiero






Jaime Guzmán
Contador General

SOCIEDAD DE AHORRO Y CREDITO OPTIMA, S. A.
ESTADO DE RESULTADOS INTEGRAL
DEL 1/1/2025 AL 31/12/2025
(Expresado en dólares de los Estados Unidos de América)

Ingresos por intereses	19,415,994.26
Activos financieros a costo amortizado	295,172.38
Cartera de préstamos	19,120,821.88
Gastos por intereses	(6,864,763.07)
Depósitos	(476,292.33)
Títulos de emisión propia	(2,162,974.85)
Préstamos	(4,225,495.89)
INGRESOS POR INTERESES NETOS	12,551,231.19
 Pérdida por deterioro de activos financieros de riesgo crediticio, Neta	 (3,257,101.12)
CARGOS POR DETERIORO	(3,257,101.12)
 INGRESOS INTERESES, DESPUÉS DE CARGOS POR DETERIORO	 9,294,130.07
 Ingresos por comisiones y honorarios	 3,468,458.48
Gastos por comisiones y honorarios	(888,400.79)
INGRESOS POR COMISIONES Y HONORARIOS, NETOS	2,580,057.69
 Ganancias por ventas o desapropiación de instrumentos financieros a costo amortizado, neto	 111,168.91
Pérdida por ventas de activos y Operaciones discontinuadas	(33,885.28)
Otros ingresos financieros	737,305.14
OTRAS OPERACIONES	814,588.77
 TOTAL INGRESOS NETOS	 12,688,776.53
 Gastos de administración	 (6,939,911.28)
Gastos de funcionarios y empleados	(6,939,911.28)
Gastos generales	(3,610,838.38)
Gastos de depreciación y amortización	(1,087,225.04)
 UTILIDAD ANTES DE IMPUESTO	 1,050,801.83
 Gastos por impuestos sobre las ganancias	 (401,886.30)
 UTILIDAD DEL EJERCICIO	 648,915.53




Gustavo Simán
Representante Legal



Juan Pablo Meza
Gerente General



Francisco Arce
Gerente Financiero

Jaime Guzmán
Contador General