

Atlántida Vida, S.A., Seguros de Personas
Balance General al 31 de marzo 2026
Valores expresados en dólares de los Estados Unidos de América

ACTIVOS

ACTIVOS DEL GIRO

Caja y Bancos	1,421,708.70	
Efectos de cobro inmediato	5,466.89	
Inversiones Financieras	7,737,490.31	
Cartera de Préstamos	3,007,063.18	
Primas por Cobrar	4,059,662.02	
Deudores por Seguros y Fianzas	1,869,262.03	
Total Activos del Giro		18,100,651.13

OTROS ACTIVOS

Inmuebles recibidos en pago	-	
Inversiones Permanentes	-	
Diversos	1,243,927.21	
Total Otros Activos		1,243,927.21

ACTIVO FIJO

Bienes Inmuebles, Muebles y Otros	204.72	
Total Activos Fijos		204.72

TOTAL DE ACTIVOS

19,344,783.06

PASIVOS

PASIVOS DEL GIRO

Obligaciones con Asegurados	132,208.89	
Obligaciones Financieras	-	
Sociedades Acreedoras de Seguros y Fianzas	1,517,152.19	
Obligaciones con Intermediarios y Agentes	653,839.11	
Reportos y Otras Obligaciones Bursátiles	-	
Total Pasivos del Giro		2,303,200.19

OTROS PASIVOS

Cuentas por pagar	617,288.72	
Provisiones	122,343.98	
Diversos.	0.01	
Total Otros Pasivos		739,632.71

RESERVAS TÉCNICAS

Reservas Matemáticas	24,616.82	
Reservas de Riesgo en Curso	2,827,084.81	
Total Reservas Técnicas		2,851,701.63

RESERVAS POR SINIESTROS

Reportados	1,766,570.48	
No Reportados	550,776.78	
Total Reservas por Siniestros		2,317,347.26

TOTAL DE PASIVOS


8,211,881.79

PATRIMONIO

Capital Social Pagado	11,015,000.00	
Reserva Legal	-	
Patrimonio Restringido	117,901.27	
Resultado del Ejercicio Actual	0.00	
Resultado de Ejercicios Anteriores	0.00	
TOTAL DEL PATRIMONIO		11,132,901.27

TOTAL DE PASIVOS Y PATRIMONIO

19,344,783.06



Carlos Torres
Gerente Financiero





Zuleyma Flores
Contador General

Atlántida Vida, S.A., Seguros de Personas
Estado de Resultados del 1 de enero al 31 de marzo 2026
Valores expresados en dólares de los Estados Unidos de América

INGRESOS POR OPERACIONES DE SEGUROS	
PRIMAS NETAS DE DEVOLUCIONES Y CANCELACIONES	829,718.46
INGRESO POR DECREMENTO DE RESERVAS TÉCNICAS	4,091,875.80
SINIESTROS Y GASTOS RECUPERADOS POR REASEGUROS Y REAFIANZAMIENTOS CEDIDOS	375,877.29
REEMBOLSOS DE GASTOS POR CESIONES	829,615.29
INGRESOS FINANCIEROS Y DE INVERSIONES	179,692.01
TOTAL INGRESOS POR OPERACIONES DE SEGUROS	6,306,578.85
COSTOS DE OPERACIONES	
SINIESTROS	2,348,249.09
PRIMAS CEDIDAS POR REASEGUROS Y REAFIANZAMIENTOS	586,679.78
GASTO POR INCREMENTO DE RESERVAS TÉCNICAS	4,439,875.65
GASTOS DE ADQUISICIÓN Y CONSERVACIÓN	513,225.88
TOTAL COSTOS DE OPERACIONES	7,888,030.40
RESERVAS DE SANEAMIENTO	152,644.66
UTILIDAD (PÉRDIDA) ANTES DE GASTOS	-1,734,096.21
GASTOS DE OPERACIÓN	
GASTOS FINANCIEROS Y DE INVERSIÓN	4,143.18
GASTOS DE ADMINISTRACIÓN	645,379.30
TOTAL GASTOS DE OPERACIÓN	649,522.48
UTILIDAD (PERDIDA) DE OPERACIÓN	-2,383,618.69
OTROS INGRESOS Y GASTOS -NETO	2,383,618.69
UTILIDAD ANTES DE IMPUESTOS	0.00
IMPUESTO SOBRE LA RENTA	0.00
UTILIDAD DEL EJERCICIO	0.00


 Carlos Torres
 Gerente Financiero




 Zuleyma Flores
 Contador General