

INVERSIONES FINANCIERAS GRUPO CUSCATLAN, S.A.

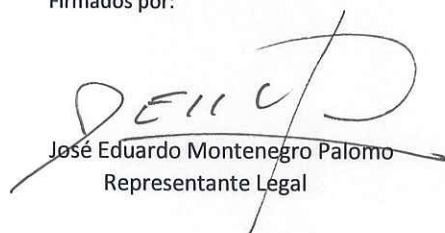
Estados Separados de Situación Financiera


Saldos al 31 de marzo de 2026 y 2025

(Expresado en miles de Dólares de los Estados Unidos de América)

	<u>2026</u>	<u>2025</u>
Activo		
Efectivo y equivalentes de efectivo	4,668.2	931.6
Cuentas por cobrar (neto)	156.7	69.4
Inversiones en acciones (neto)	431,242.8	408,829.6
Otros activos	138.3	120.4
Total activos	436,206.0	409,951.0
Pasivo		
Cuentas por pagar	47.6	1.2
Total pasivos	47.6	1.2
Patrimonio neto		
Capital social	211,077.6	211,077.6
Reservas	107,605.0	107,605.0
Resultados por aplicar	105,873.5	76,859.8
Utilidades (Pérdidas) de ejercicios anteriores	79,552.9	64,120.1
Utilidades (Pérdidas) del presente ejercicio	26,320.6	12,739.7
Patrimonio restringido	484.7	523.6
Otro resultado integral acumulado	11,117.6	13,883.8
Total patrimonio	436,158.4	409,949.8
Total pasivo y patrimonio	436,206.0	409,951.0

Firmados por:


José Eduardo Montenegro Palomo
Representante Legal


Gerardo Emilio Kuri Nosthas
Director de Operaciones y Finanzas


Ricardo Ernesto Mejía Reinoza
Contador



INVERSIONES FINANCIERAS GRUPO CUSCATLAN, S.A.**Estados Separados de Resultados Integrales****Del 1 de enero al 31 de marzo de 2026 y 2025**

(Expresados en miles de Dólares de los Estados Unidos de América)

	<u>2026</u>	<u>2025</u>
Ingresos por intereses de activos financieros a costo amortizado	34.6	11.8
Costos por comisiones y honorarios	(1.3)	(1.3)
Ingresos por intereses netos	33.3	10.5
Ganancias generadas por entidades registradas bajo el método de la participación	28,736.5	14,499.2
Total ingresos netos	28,769.8	14,509.7
Gastos de administración	(49.2)	(43.3)
Gastos generales	(49.2)	(43.3)
Utilidad antes de impuesto	28,720.6	14,466.4
Gastos por impuestos sobre las ganancias	(2,400.0)	(1,726.7)
Utilidad del ejercicio	26,320.6	12,739.7
Otro resultado integral	0.0	0.0
Elementos que no se reclasificaran en resultados	0.0	0.0
Elementos que se reclasificaran en resultados	0.0	0.0
Resultado integral total del ejercicio	26,320.6	12,739.7


Ganancia por Acción de las operaciones que continúan atribuible a los accionistas de la matriz durante el año (expresada en dólar por acción):

Básica	0.12	0.06
Diluida	0.12	0.06


Ganancia por Acción de las operaciones discontinuadas atribuible a los accionistas de la matriz durante el año (expresada en dólar por acción):

Básica	0.00	0.00
Diluida	0.00	0.00


Firmados por:



José Eduardo Montenegro Palomo
Representante Legal



Gerardo Emilio Kuri Nosthas
Director de Operaciones y Finanzas



Ricardo Ernesto Mejía Reinoza
Contador

