



SERVICIOS FINANCIEROS ENLACE, S.A. DE C.V.
ESTADO DE SITUACIÓN FINANCIERA
AL 31 DE MARZO DE 2026
(EXPRESADO EN DÓLARES DE LOS ESTADOS UNIDOS DE AMÉRICA US\$)

Activos

Activos corrientes

Efectivo y equivalente de efectivos	7,246,450.80	US\$ 40,381,325.53
Efectivo en caja	514,960.18	
Efectivo en bancos – depósitos a la vista	6,131,783.99	
Equivalentes de efectivo	599,706.63	
Inversiones financieras de corto plazo	501,207.78	
Instrumentos financieros a corto plazo	501,207.78	
Activos no corrientes mantenidos para la venta	7,662.36	
Activos disponibles para la venta	7,662.36	
Préstamos por cobrar a corto plazo	32,002,520.64	
Préstamos vigentes	32,031,456.96	
Intereses vigentes por cobrar	828,042.98	
Préstamos vencidos	382,445.62	
Intereses vencidos por cobrar	44,338.66	
Estimación por deterioro de préstamos (CR)	(1,283,763.58)	
Deudores comerciales y otras cuentas por cobrar	444,624.96	
Otras cuentas por cobrar y deudores diversos	444,624.96	
Gastos pagados por anticipados	178,858.99	
Anticipos por bienes y servicios	178,858.99	

Activos no corriente

Préstamos por cobrar a largo plazo	19,654,983.65	US\$ 24,863,718.33
Préstamos vigentes	19,654,983.65	
Propiedad, planta y equipo	2,510,410.28	
Propiedades inmobiliarias	2,169,105.79	
Mobiliario y equipo de oficina	2,198,933.81	
Depreciación y deterioro acumulada	(1,857,629.32)	
Amortizables	19,034.67	
Construcciones y remodelaciones	19,034.67	
Activos intangibles	2,397,339.75	
Activos intangibles y otros derechos	3,142,581.82	
Amortización y deterioro acumulado	(745,242.07)	
Activo por impuesto sobre la renta diferido	281,949.98	
Diferencia temporaria sobre las ganancias	281,949.98	

Total activos

US\$ 65,245,043.86

Pasivos

Pasivos corrientes

Préstamos financieros a corto plazo	21,662,768.01	US\$ 28,686,447.39
Préstamos adquiridos	3,075,907.87	
Porción circulante de préstamos a largo plazo	17,704,538.90	
Otras obligaciones financieras a corto plazo	796.92	
Intereses por pagar	881,524.32	
Títulos de emisión propia	3,187,439.29	
Emisión de bonos y otros instrumentos	3,187,439.29	
Acreedores comerciales y otras cuentas por pagar	2,926,585.50	
Otras cuentas por pagar y acreedores diversos	728,060.57	
Impuestos por pagar	1,605,021.77	
Dividendos por pagar	593,503.16	
Obligaciones por beneficios a empleados a corto plazo	863,328.06	
Beneficios a empleados	863,328.06	
Obligaciones a corto plazo por arrendamiento	46,326.53	
Obligaciones bajo arrendamiento financiero	46,326.53	

Pasivos no corrientes

Préstamos financieros a largo plazo	21,617,736.45	US\$ 21,717,948.34
Préstamos adquiridos	19,867,736.45	
Otras obligaciones financieras a largo plazo	1,750,000.00	
Obligaciones por beneficios a empleados a largo plazo	17,639.75	
Beneficios a empleados	17,639.75	
Obligaciones a largo plazo por arrendamiento	82,572.14	
Obligaciones bajo arrendamiento financiero	82,572.14	

Total pasivos

Patrimonio neto

Capital social y reservas	11,249,868.05	US\$ 50,404,395.73
Capital social	9,375,020.00	US\$ 14,840,648.13
Reserva legal	1,874,848.05	
Resultados acumulados	3,590,780.08	
Resultados de ejercicios anteriores	2,827,963.27	
Resultado del ejercicio	762,816.81	

Total pasivo y patrimonio

US\$ 65,245,043.86

Luis Roberto Gonzalez Amaya
Presidente
Junta Directiva

Jose Adan Cuadra
Secretario
Junta Directiva

Juan Carlos Flores Elias
Gerente General

Oscar Manuel Juaréz Rosales
Contador
N° 5875




Jorge Alberto Canizales Mendoza
Gerente Financiero






SERVICIOS FINANCIEROS ENLACE, S.A. DE C.V.
ESTADO DEL RESULTADO INTEGRAL
POR EL PERÍODO DEL 01 DE ENERO AL 31 DE MARZO DE 2026
(EXPRESADO EN DÓLARES DE LOS ESTADOS UNIDOS DE AMÉRICA US\$)


Ingresos		US\$ 5,410,336.33
Ingresos de operación	5,325,698.50	
Cartera de préstamos		
Intereses ordinarios	5,285,211.92	
Intereses moratorios	40,486.58	
Ingresos de otras operaciones	84,637.83	
Comisión por intermediación de seguros	54,937.32	
Intereses sobre depósitos en entidades financieras	29,700.51	
Costo de operaciones		1,239,718.78
Costos financieros	965,544.51	
Intereses	838,975.11	
Comisiones	40,779.26	
Otros costos financieros	85,790.14	
Estimación por deterioro	274,174.27	
Estimación por deterioro de cartera	274,174.27	
Utilidad bruta		US\$ 4,170,617.55
Gastos		3,047,424.84
Gastos de operación	3,047,424.84	
Gastos de funcionarios y empleados	2,131,650.17	
Gastos generales	759,269.27	
Depreciaciones y amortizaciones	156,505.40	
Utilidad de operación		US\$ 1,123,192.71
Ingresos y gastos de no operación		(15,172.06)
Otros ingresos	18,742.63	
Recuperaciones de préstamos e intereses	8,506.49	
Otros ingresos	10,236.14	
Otros gastos	33,914.69	
Otros gastos	33,914.69	
Utilidad antes de reserva e impuesto sobre la renta		US\$ 1,108,020.65
Impuesto sobre la renta		US\$ 345,203.84
Utilidad Neta		US\$ 762,816.81


Luis Roberto Gonzalez Amaya
Presidente
Junta Directiva


Jose Adan Cuadra
Secretario
Junta Directiva


Juan Carlos Flores Elias
Gerente General




Oscar Manuel Juarez Rosales
Contador
Nº 5975



Jorge Alberto Canizales Mendoza
Gerente Financiero

CONTADOR
OSCAR MANUEL JUAREZ ROSALES
INSCRIPCIÓN No. 5975
CVPCPA
REPÚBLICA DE EL SALVADOR




SERVICIOS FINANCIEROS ENLACE, S.A. DE C.V.
ESTADO DEL RESULTADO INTEGRAL
MENSUAL MARZO 2026
(EXPRESADO EN DÓLARES DE LOS ESTADOS UNIDOS DE AMÉRICA US\$)


Ingresos		US\$	1,818,721.95
Ingresos de operación	1,780,014.10		
Cartera de préstamos			
Intereses ordinarios	1,765,670.62		
Intereses moratorios	14,343.48		
Ingresos de otras operaciones	38,707.85		
Comisión por intermediación de seguros	18,375.35		
Intereses sobre depósitos en entidades financieras	20,332.50		
Costo de operaciones			429,574.64
Costos financieros	328,390.76		
Intereses	289,254.68		
Comisiones	10,070.90		
Otros costos financieros	29,065.18		
Estimación por deterioro	101,183.88		
Estimación por deterioro de cartera	101,183.88		
Utilidad bruta		US\$	<u>1,389,147.31</u>
Gastos			1,059,035.21
Gastos de operación	1,059,035.21		
Gastos de funcionarios y empleados	726,461.50		
Gastos generales	280,482.23		
Depreciaciones y amortizaciones	52,091.48		
Utilidad de operación		US\$	<u>330,112.10</u>
Ingresos y gastos de no operación			(20,801.04)
Otros ingresos	4,667.55		
Recuperaciones de préstamos e intereses	2,356.28		
Otros ingresos	2,311.27		
Otros gastos	25,468.59		
Otros gastos	25,468.59		
Utilidad antes de reserva e impuesto sobre la renta		US\$	<u>309,311.06</u>
Impuesto sobre la renta		US\$	<u>96,365.86</u>
Utilidad Neta		US\$	<u><u>212,945.20</u></u>

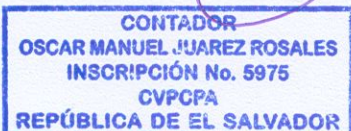

Luis Roberto Gonzalez Amaya
Presidente
Junta Directiva


Jose Adán Cuadra
Secretario
Junta Directiva


Juan Carlos Flores Elias
Gerente General




Oscar Manuel Juarez Rosales
Contador
N° 5975




Jorge Alberto Canizales Mendoza
Gerente Financiero