

DISTRIBUIDORA DE ELECTRICIDAD DEL SUR, S.A. DE C.V.
BALANCE GENERAL AL 30 DE ABRIL DE 2026
(Cifras Expresadas en U.S. Dólares)

A C T I V O

ACTIVOS CORRIENTES

Efectivo y equivalentes de Efectivo	\$ 12,545,213.29	
Inversión temporales mantenidas al vencimiento	126,742.56	
Cuentas por cobrar	44,195,897.32	
Cuentas por cobrar activo regulatorio	13,459,082.88	
Estimación para cuentas incobrables	(1,348,203.65)	
Cuentas por cobrar a partes relacionadas	131,246.14	
Inventarios	23,918,785.69	
Gastos pagados por anticipado	2,774,250.53	
Otros activos	3,235,660.34	
TOTAL ACTIVOS CORRIENTES	\$ 99,038,675.10	

ACTIVOS NO CORRIENTES

Inversión en acciones compañías subsidiarias	2,863,821.09	
Inversión mantenidas al vencimiento	396,426.69	
Cuentas por cobrar a largo plazo	667,007.53	
Activos por derecho de uso	15,031,470.61	
Amortización de activos por derecho de uso	(5,641,442.62)	
Propiedad, planta y equipo	210,654,031.63	
Depreciación acumulada de propiedad, planta y equipo	(92,693,521.77)	
Obras en proceso	38,682,302.71	
Bienes intangibles	26,069,736.51	
Amortización de intangibles	(17,648,623.76)	
TOTAL ACTIVOS NO CORRIENTES	178,381,208.62	

TOTAL ACTIVOS **\$ 277,419,883.72**

PASIVO Y PATRIMONIO

PASIVOS CORRIENTES

Sobregiros bancarios contables	\$ 4,038,251.68	
Prestamos bancarios por pagar a corto plazo	5,210,905.06	
Proveedores de energía eléctrica	44,702,252.11	
Cuentas por pagar a partes relacionadas	1,338,663.40	
Cuentas por pagar comerciales	4,724,257.85	
Otras cuentas por pagar y gastos acumulados	18,803,816.64	
Pasivo por arrendamientos	2,606,945.25	
Impuestos por pagar	7,016,885.24	
Dividendos y cuentas por pagar accionistas	17,616,291.19	
Depósitos de consumidores	7,540,696.00	
Ingreso diferido a corto plazo	2,080,800.67	
TOTAL PASIVOS CORRIENTES	\$ 115,679,765.09	


PASIVOS NO CORRIENTES

Prestamos a largo plazo	84,823,220.28	
Pasivo por impuesto sobre la renta diferido	19,681,125.13	
Ingreso diferido a largo plazo	2,570,316.57	
Pasivo por arrendamientos	8,208,783.14	
Provisión para obligaciones laborales	8,185,100.89	
Depósitos de consumidores	11,571.41	
Otros créditos diferidos	122,771.78	
TOTAL PASIVOS NO CORRIENTES	123,602,889.20	
TOTAL PASIVOS	239,282,654.29	

PATRIMONIO Y RESERVAS

Capital social mínimo	9,000,000.00	
Capital social variable	3,282,292.00	
Total capital social	12,282,292.00	
Otros resultados integrales	(1,043,868.42)	
Reserva legal	7,018,452.57	
Utilidades por aplicar de ejercicios anteriores	11,973,952.00	
Resultado del ejercicio	7,906,401.28	
TOTAL PATRIMONIO	38,137,229.43	

TOTAL PASIVOS Y PATRIMONIO **\$ 277,419,883.72**



Carolina Alexandra Quintero Gil
Presidente Ejecutiva


Willy Marvin Figueroa
Gerente de Finanzas



Vilma Arely Mejía Gómez
Contador General Interino

DISTRIBUIDORA DE ELECTRICIDAD DEL SUR, S.A. DE C.V.
ESTADO DE RESULTADOS DEL 01 DE ENERO AL 30 DE ABRIL DE 2026
(Cifras Expresadas en US Dólares)

PRODUCTOS DE OPERACIÓN	\$	139,562,785.51
Ventas de energía	98,865,022.97	
Ventas de energía entre compañías distribuidoras	946,209.98	
Ingresos por uso de red	31,857,590.92	
Ingresos por transacciones en el MRS	2,721,267.88	
Otros productos de operación	<u>5,172,693.76</u>	
 MENOS:		
COSTOS DE ENERGIA		<u>100,705,957.58</u>
Compra de energía	<u>100,705,957.58</u>	
MARGEN COMPRA VENTA DE ENERGIA		38,856,827.93
Gastos de operación y mantenimiento	13,408,231.86	
Gastos de comercialización	1,806,652.89	
Gastos por cuenta de consumidores	260,559.71	
Gastos de administración	5,025,063.95	
Gastos por depreciación	2,927,728.67	
Amortización de intangibles	575,227.49	
Amortización de activos por derecho de uso	522,038.87	
Costos por servicios a terceros	546,679.80	
Gastos de períodos anteriores	3.23	
Pérdidas por retiro de activos fijos	<u>364,253.21</u>	
		<u>25,436,439.68</u>
COSTOS Y GASTOS DE OPERACIÓN		13,420,388.25
UTILIDAD DE OPERACION		
MENOS:		
GASTOS FINANCIEROS		2,503,150.69
Gastos financieros	<u>2,503,150.69</u>	
MAS:		
PRODUCTOS FINANCIEROS		<u>481,811.85</u>
Productos financieros	154,262.96	
Otros ingresos financieros	<u>327,548.89</u>	
UTILIDAD ANTES DE IMPUESTOS Y RESERVAS		11,399,049.41
MENOS		
Impuesto sobre la renta		4,916,839.78
Impuesto sobre la renta diferido		<u>(1,424,191.65)</u>
UTILIDAD POR DISTRIBUIR	\$	<u><u>7,906,401.28</u></u>


Carolina Alexandra Quintero Gil
Presidente Ejecutiva


Willy Marvin Figueroa
Gerente de Finanzas


Vilma Arely Mejía Gómez
Contador General Interino