

Two orange squares are positioned to the left of the main title. The first square is larger and has a diagonal line from the top-left to the bottom-right. The second square is smaller and is positioned to the right of the first one.

Memoria de Labores 2025



Junta Directiva

Guido J. Martinelli. Presidente.

Bolivar Márquez C. Vicepresidente.

Tito E. Dutari. Secretario.

Daniel Kuzniecky. Director.

Rene Narvaez H. Director.

Louis Ducruet. Director Suplente.

Mariluz De La Guardia. Director Suplente.

Carlos R. Barrios. Director Suplente.

Dinora De Cuellar. Director Suplente.

Tania E. Rivera. Director Suplente.



Equipo Gerencial

Guido J. Martinelli. Presidente Ejecutivo

Carlos R. Barrios. Vicepresidente Ejecutivo.

Tania E. Rivera. Gerente General.

Carlos Vega Conrado. Gerente Comercial.

Cristian J. Pacheco. Subgerente Cobros.

Luis Mauricio Pérez. Subgerente Contabilidad.

Víctor H. García. Subgerente Créditos.

Esteffany Posada C. Jefe Trámites.

Paola P. Quezada. Jefe Mercadeo.

Portafolio Productos




Crédito Personal con Orden de Descuento

Nuestro Crédito Personal con Orden de Descuento está dirigido a asalariados de empresa privada y funcionarios que laboren en instituciones de gobierno. No aplican comerciantes, profesionales independientes ni microempresarios.

Crédito Personal con Pago en Ventanilla

Nuestro Crédito Personal con Pago en Ventanilla y Rotativo esta dirigido a asalariados de empresa privada y funcionarios que laboren en instituciones de gobierno así como a jubilados. No aplican comerciantes, profesionales independientes ni microempresarios.

Qué nos **Distingue**



Somos una Financiera Segura y Amigable

Tenemos 17 años de trayectoria y estamos supervisados por la Superintendencia de Obligaciones Mercantiles. PrestaFácil cuenta con el respaldo de su accionista mayoritario Corporación Finanzas del País, entidad Panameña de sólida trayectoria y prestigio, conocida en el mercado como Panacredit.

Programa Refiere y Gana

Programa que premia a clientes activos y/o terceros que nos refieran clientes potenciales que se conviertan en clientes activos para PrestaFácil, generando un ingreso adicional para quienes de forma recurrente refieren clientes a través de la pagina web de PrestaFácil.

Nuestras Cifras

Balance de Situación

	2025	2024	%(25-24)
Efectivo	749.24	762.63	-1.8%
Inversiones	0.00	253.64	-100.0%
Préstamos	10,844.48	8,322.99	30.3%
Reserva	-358.47	-201.47	77.9%
Otros Activos	1,317.27	907.74	45.1%
Total de Activos	12,552.52	10,045.54	25.0%
Financiamientos Recibidos	7,895.70	5,767.81	36.9%
Otros Pasivos	813.45	602.90	34.9%
Total Pasivos	8,709.05	6,370.60	36.7%
Total Patrimonio	3,843.47	3,674.94	4.6%

Estado de Resultados


	2025	2024	%(25-24)
Ingresos por Intereses y Comisiones	2,072.76	1,462.33	41.7%
Gasto por Intereses y Comisiones	-622.83	-376.32	65.5%
Ingreso neto por Intereses y Comisiones	1,449.94	1,086.01	33.5%
Otros Ingresos Operativos	157.89	231.10	-31.7%
Provisión para Préstamos	-371.87	-178.97	107.8%
Ingresos Operaciones Netas	1,235.96	1,138.14	8.6%
Gastos de Operación	-1095.38	-974.16	12.4%
Utilidad antes de Impuesto	140.58	163.98	-14.3%
Impuesto sobre la Renta	27.95	-90.21	-131.0%
Utilidad Neta	168.53	73.78	128.4%

+ Fácil
+ Ágil

30%

De diciembre 2024 a Diciembre 2025 la
cartera aumentó \$2.5MM.

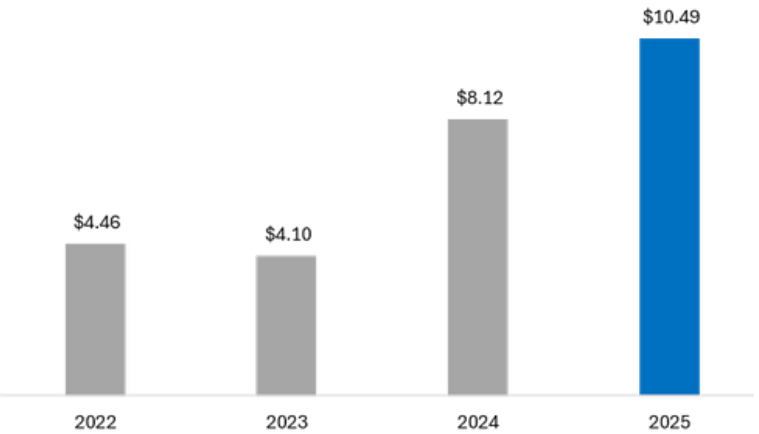
Desempeño Financiero



Activos Totales



Cartera de Crédito Neta



Patrimonio



Utilidad Neta

