




SARAM, S.A. DE C.V.
 BALANCE COMPARATIVO
 NIT 0614-291064-002-6
 (Expresado en Dolares Americanos)

	MAYO 2026	MAYO 2025	DIFERENCIA
ACTIVO			
ACTIVO CORRIENTE			
1101 Efectivo y Equivalentes al Efectivo	\$25,300,670.88	\$23,980,220.09	\$1,320,450.79
1102 Inversiones Financieras a Corto Plazo	\$12,530,620.74	\$13,963,685.27	(\$1,433,064.53)
1103 Deudores Comerciales	\$3,171,377.98	\$1,007,115.35	\$2,164,262.63
1104 Inventarios	\$96,320.67	\$96,320.67	0.0
1105 Pagos Anticipados	\$2,238,808.57	\$5,894,065.05	(\$3,655,256.48)
ACTIVO NO CORRIENTE			
1201 Propiedad, Planta y Equipo	\$6,255,681.08	\$6,525,142.80	(\$269,461.72)
1202 Depreciación Acumulada	\$768,432.44	\$441,041.40	\$327,391.04
1203 Activos Intangibles	\$12,770,050.14	\$10,016,534.82	\$2,753,515.32
1208 Construcciones en proceso	\$16,345,026.36	\$14,863,254.56	\$1,481,771.80
	(\$8,021,454.09)	(\$7,248,442.84)	(\$773,011.25)
	\$26,307.17	\$8,436.30	\$17,870.87
	\$4,420,170.70	\$2,393,286.80	\$2,026,883.90
TOTAL ACTIVO	\$25,300,670.88	\$23,980,220.09	\$1,320,450.79
PASIVO			
PASIVO CORRIENTE			
2101 Deudas Financieras a Corto Plazo	\$7,574,965.54	\$8,503,819.34	(\$928,853.80)
2102 Deudas Comerciales y otras Cuentas por Pagar a Corto Plazo	\$5,341,572.55	\$6,068,112.58	(\$726,540.03)
2104 Beneficios a empleados a corto plazo	\$1,053,575.42	\$3,979,584.03	(\$2,926,008.61)
2105 Impuestos por Pagar	\$3,770,386.13	\$1,589,290.99	\$2,181,095.14
2106 Dividendos por Pagar	\$189,704.16	\$198,351.35	(\$8,647.19)
	\$327,906.84	\$300,886.21	\$27,020.63
	0.0	0.0	
PASIVO NO CORRIENTE			
2201 Deudas Financieras a Largo Plazo	\$2,233,392.99	\$2,435,706.76	(\$202,313.77)
2204 Provisiones y Otros Pasivos a Largo Plazo	\$2,058,677.58	\$2,260,991.35	(\$202,313.77)
	\$174,715.41	\$174,715.41	0.0
PATRIMONIO			
PATRIMONIO			
3101 Capital Social	\$17,725,705.34	\$15,476,400.75	\$2,249,304.59
3104 Reservas	\$17,725,705.34	\$15,476,400.75	\$2,249,304.59
3105 Resultados Acumulados	\$6,300,000.00	\$6,300,000.00	0.0
3106 Resultados del Ejercicio	\$1,260,000.00	\$1,260,000.00	0.0
3108 Ajuste y Efecto por Valuacion	\$7,722,612.56	\$5,160,604.27	\$2,572,008.29
	\$2,127,084.86	\$2,449,788.56	(\$322,703.70)
	\$316,007.92	\$316,007.92	0.0
TOTAL PASIVO Y PATRIMONIO	\$25,300,670.88	\$23,980,220.09	\$1,320,450.79


 Ing. José Roberto Duarte Schlageter
 Apoderado Judicial y Administrativo



 Lic. Daisy Yanira Pérez de S.
 Contador General


SARAM, S.A. DE C.V.



SARAM, S.A. DE C.V.
Empresa Salvadoreña
ESTADO DE RESULTADO INTEGRAL
Por Los Ejercicios Finalizados a Mayo 2026 Y Diciembre de 2025
(Expresado en Dolares de Los Estados Unidos de America)

	2026	2025
INGRESOS		
Ventas	24,939,095.25	56,568,229.31
Costo de Venta	19,658,129.83	43,587,529.47
Utilidad bruta	<u>5,280,965.42</u>	<u>12,980,699.84</u>
GASTOS DE OPERACION		
Gastos de Administracion	1,138,595.44	3,150,775.79
Gastos de Ventas	1,890,505.12	4,265,670.92
	<u>3,029,100.56</u>	<u>7,416,446.71</u>
Utilidad de operación	2,251,864.86	5,564,253.13
Ingresos no operacionales	-	-
Gastos Financieros	121,855.00	373,104.48
Otros Gastos no operacionales	2,925.00	6,998.47
Utilidad antes de impuesto sobre la renta y reserva	<u>2,127,084.86</u>	<u>5,184,150.18</u>
RESERVA LEGAL	-	-
Utilidad neta	<u>2,127,084.86</u>	<u>5,184,150.18</u>
IMPUESTO SOBRE LA RENTA	-	1,561,253.45
Utilidad Distribuible	<u>2,127,084.86</u>	<u>3,622,896.73</u>


Ing. José Roberto Duarte Schlageter
Apoderado Judicial y Administrativo


Lic. Daisy Yanira Pérez de S.
Contador General

SARAM, S.A. DE C.V.